

Årsredovisning för räkenskapsåret 2023-01-01 - 2023-12-31

Styrelsen för Duvan Invest AB avger härmed följande årsredovisning.

Innehåll	Sida
Förvaltningsberättelse	2
Resultaträkning	3
Balansräkning	4
Noter	6

Alla belopp redovisas, om inte annat anges, i svenska kronor (SEK).

Undertecknad styrelseledamot intygar att resultaträkningen och balansräkningen i årsredovisningen har fastställts på årsstämma den 9:e februari 2024.

Årsstämman beslöt att godkänna styrelsens förslag till resultatdisposition.

Jag intygar också att innehållet i årsredovisningen stämmer överens med originalet.

Lomma den 9:e februari 2024



Jan Holubec

Årsredovisning för räkenskapsåret 2023-01-01 - 2023-12-31

Styrelsen för Duvan Invest AB avger härmed följande årsredovisning.

Innehåll	Sida
Förvaltningsberättelse	2
Resultaträkning	3
Balansräkning	4
Noter	6

Alla belopp redovisas, om inte annat anges, i svenska kronor (SEK).

Förvaltningsberättelse

Verksamheten

Allmänt om verksamheten

Bolaget bedriver konsultverksamhet avseende företags organisationer och redovisning samt äger och förvaltar aktier.

Väsentliga händelser under räkensapsåret

Bolagets har under året inte varit aktivt utan endast förvaltat sitt kapital genom passiv kapitalförvaltning. Under slutet av 2023 beslutades dock att bolaget återigen skall börja att erbjuda konsultativa tjänster inom verksamhetsutveckling med start under 2024.

Flerårsöversikt	2023	2022	2021	2020	2019
Nettoomsättning (tkr)	0	24	25	36	22
Resultat efter finansiella poster (tkr)	331	4 202	84	108	100
Soliditet (%)	99	99	98	65	79

Förslag till resultatdisposition

Styrelsen föreslår att till förfogande stående vinstmedel

Balanserad vinst	4 695 646
Årets vinst	340 629
	5 036 275

disponeras så att

Till aktieägarna utdelas 700,00 kr per aktie	-350 000
I ny räkning överföres	4 686 275
	4 686 275



Styrelsens yttrande över den föreslagna vinstutdelningen

Den föreslagna utdelningen reducerar bolagets soliditet till 99,0 procent. Soliditeten är mot bakgrund av att bolagets verksamhet fortsatt bedrivs med lönsamhet betryggande. Likviditeten i bolaget bedöms kunna upprätthållas på en likaledes betryggande nivå.

Styrelsens uppfattning är att den föreslagna utdelningen ej hindrar bolaget från att fullgöra sina förpliktelser på kort och lång sikt, ej heller att fullgöra erforderliga investeringar. Den föreslagna utdelningen kan därmed försvaras med hänsyn till vad som anförs i ABL 17 kap. 3 § 2 st.(försiktighetsregeln).

Resultaträkning

	2023-01-01 Not -2023-12-31 1,2	2022-01-01- 2022-12-31
<i>Rörelseintäkter, lagerförändringar m.m.</i>		
Nettoomsättning	0	23 720
Övriga rörelseintäkter	0	0
Summa rörelseintäkter, lagerförändringar m.m.	0	23 720
<i>Rörelsekostnader</i>		
Övriga externa kostnader	-5 305	-18 708
Övriga rörelsekostnader	0	0
Summa rörelsekostnader	-5 305	-18 708
Rörelseresultat	-5 305	5 012
<i>Finansiella poster</i>		
Resultat från andelar i intresseföretag	270 000	4 200 000
Övriga ränteintäkter och liknande resultatposter	77 711	3 397
Övriga räntekostnader och liknande resultatposter	-10 973	-6 714
Summa finansiella poster	336 738	4 196 683
Resultat efter finansiella poster	331 433	4 201 696
Förändring av Periodiseringsfond	27 619	37 668
Summa bokslutsdispositioner	27 619	37 668
Resultat före skatt	359 052	4 239 364
Skatt på årets resultat	-18 423	-8 673
Årets resultat	340 629	4 230 691



Balansräkning

	Not	2023-12-31	2022-12-31
TILLGÅNGAR	1		
Anläggningstillgångar			
<i>Finansiella anläggningstillgångar</i>			
Andelar i intresseföretag	3	3 000	3 000
Andra långfristiga fordringar		2 457 500	1 800 000
		2 460 500	1 803 000
Summa anläggningstillgångar		2 460 500	1 803 000
Omsättningstillgångar			
<i>Kortfristiga fordringar</i>			
Kundfordringar		0	25 500
Skattefordringar		5 420	22 205
Förutbetalda kostnader och upplupna intäkter		7 618	3 035
		13 038	50 740
<i>Kortfristiga placeringar</i>		0	0
<i>Kassa och bank</i>		2 843 359	3 350 422
Summa omsättningstillgångar		2 856 397	3 401 162
SUMMA TILLGÅNGAR		5 316 897	5 204 162

Balansräkning

	Not	2023-12-31	2022-12-31
	1		
EGET KAPITAL OCH SKULDER			
Eget kapital	4		
<i>Bundet eget kapital</i>			
Aktiekapital (500 aktier)		50 000	50 000
		50 000	50 000
<i>Fritt eget kapital</i>			
Balanserat resultat		4 695 646	814 956
Årets resultat		340 629	4 230 691
		5 036 275	5 045 647
Summa eget kapital		5 086 275	5 095 647
Obeskattade reserver			
Periodiseringsfonder		22 266	49 885
Summa obeskattade reserver		22 266	49 885
Långfristiga skulder	5		
Övriga skulder		0	0
Summa långfristiga skulder		0	0
Kortfristiga skulder			
Leverantörsskulder		0	0
Skatteskulder		0	0
Övriga skulder		208 356	58 630
Summa kortfristiga skulder		208 356	58 630
SUMMA EGET KAPITAL OCH SKULDER		5 316 897	5 204 162
STÄLLDA SÄKERHETER OCH ANSVARSFÖRBINDELSER			
Ställda säkerheter		Inga	Inga
Ansvarsförbindelser		Inga	Inga

Tilläggsupplysningar

Not 1. Redovisnings- och värderingsprinciper

Allmänna upplysningar

Årsredovisningen är upprättad i enlighet med årsredovisningslagen och BFNAR 2016:10, Årsredovisning i mindre aktiebolag (K2).

Anläggningstillgångar

Tillämpade avskrivningstider

Materiella anläggningstillgångar

Inventarier, verktyg och installationer

3-10 år

Nyckeltalsdefinitioner

Nettoomsättning

Rörelsens huvudintäkter, fakturerade kostnader, sidointäkter samt intäktkorrigeringar.

Resultat efter finansiella poster

Resultat efter finansiella intäkter och kostnader, men före extraordinära intäkter och kostnader.

Soliditet (%)

Justerat eget kapital (eget kapital och obeskattade reserver med avdrag för uppskjuten skatt) i procent av balansomslutning.

Not 2. Anställda och personalkostnader

2023

2022

Medelantalet anställda

Bolaget har inte haft några anställda

0

0

Könsfördelning bland ledande befattningshavare

2023-12-31

2022-12-31

Andel kvinnor i styrelsen

50%

50%

Andel män i styrelsen

50%

50%

Andel kvinnor bland övriga ledande befattningshavare

0%

0%

Andel män bland övriga ledande befattningshavare

100%

100%

Uppgifterna avser förhållandet på respektive balansdag.

Not 3. Andelar i intresseföretag	2023-12-31	2022-12-31
Ingående anskaffningsvärden	3 000	3 000
Årets anskaffningar	0	0
Försäljningar/utrangeringar	0	0
Omklassificeringar	0	0
Utgående ackumulerade anskaffningsvärden	3 000	3 000
Ingående nedskrivningar	0	0
Försäljningar/utrangeringar	0	0
Återförda nedskrivningar	0	0
Omklassificeringar	0	0
Årets nedskrivningar	0	0
Utgående ackumulerade nedskrivningar	0	0
Utgående redovisat värde	3 000	3 000

Not 4. Förändringar i eget kapital

	Aktie- kapital	Balanserat resultat	Årets resultat
Belopp vid årets ingång	50 000	5 045 646	0
Lämnad utdelning		-350 000	0
Årets resultat		0	340 629
Belopp vid årets utgång	50 000	4 695 646	340 629

Not 5. Långfristiga skulder

	2023-12-31	2022-12-31
Förfaller mellan 1 och 5 år efter balansdagen		
Övriga skulder	0	0
	0	0
Förfaller senare än 5 år efter balansdagen		
Övriga skulder	0	0
	0	0

Not 6, Eventualförpliktelser

	2023-12-31	2022-12-31
Eventualförpliktelser	0	0

Lomma den 9:e februari 2024

Jan Holubec

Annika Holubec

Not 3. Andelar i intresseföretag	2023-12-31	2022-12-31
Ingående anskaffningsvärden	3 000	3 000
Årets anskaffningar	0	0
Försäljningar/utrangeringar	0	0
Omklassificeringar	0	0
Utgående ackumulerade anskaffningsvärden	3 000	3 000
Ingående nedskrivningar	0	0
Försäljningar/utrangeringar	0	0
Återförda nedskrivningar	0	0
Omklassificeringar	0	0
Årets nedskrivningar	0	0
Utgående ackumulerade nedskrivningar	0	0
Utgående redovisat värde	3 000	3 000

Not 4. Förändringar i eget kapital

	Aktie- kapital	Balanserat resultat	Årets resultat
Belopp vid årets ingång	50 000	5 045 646	0
Lämnad utdelning		-350 000	0
Årets resultat		0	340 629
Belopp vid årets utgång	50 000	4 695 646	340 629

Not 5. Långfristiga skulder

	2023-12-31	2022-12-31
Förfaller mellan 1 och 5 år efter balansdagen		
Övriga skulder	0	0
	0	0
Förfaller senare än 5 år efter balansdagen		
Övriga skulder	0	0
	0	0


Not 6, Eventualförpliktelser

	2023-12-31	2022-12-31
Eventualförpliktelser	0	0

Lomma den 9:e februari 2024



Jan Holubec



Annika Holubec