

Årsredovisning för

Tre S AB

559056-9322

Räkenskapsåret

2022

Innehållsförteckning:

Sida

Förvaltningsberättelse

1

Resultaträkning

2

Balansräkning

3-4

Noter

5-6

Underskrifter

6

Förvaltningsberättelse

Styrelsen för Tre S AB, 559056-9322, får härmed avge årsredovisning för räkenskapsåret 2022.

Verksamheten

Allmänt om verksamheten

Företaget med säte i Sundsvall registrerades år 2016 och bedriver sedan dess försäljning av produkter och tjänster inom skyltning, reklam och marknadsföring samt därmed förenlig verksamhet.

Väsentliga händelser under räkenskapsåret

Bolaget sålde franchiserörelsen 2020. Från och med 2021 har Tre S AB verkat parallellt med de nya franchisetagarna fram till 2021-05-31. Därefter har bolaget haft en mindre omfattning på verksamheten. Under 2022 har arbetet med avveckling av verksamheten påbörjats.

Flerårsöversikt

	2022	2021	2020	Belopp i kkr 2019
Nettoomsättning	-	384	954	943
Resultat efter finansiella poster	-47	-12	3	-15
Soliditet, %	32	34	31	22

Förändringar i eget kapital

	Aktie- kapital	Fritt eget kapital
Vid årets början	50 000	53 076
Årets resultat		-47 474
Vid årets slut	50 000	5 602

Villkorlig återbetalningsskyldighet för aktieägartillskott uppgick till 106 000 kr (106 000 kr).

Resultatdisposition

	Belopp i kr
Styrelsen föreslår att fritt eget kapital, kronor 5 602, disponeras enligt följande:	
balanserat resultat	53 076
årets resultat	-47 474
Totalt	5 602
disponeras för	
balanseras i ny räkning	5 602
Summa	5 602

Bolagets resultat och ställning framgår av efterföljande resultat- och balansräkningar med noter.

Resultaträkning

Belopp i kr	Not	2022-01-01- 2022-12-31	2021-01-01- 2021-12-31
Rörelseintäkter			
Nettoomsättning		-	383 694
Övriga rörelseintäkter		-	8 486
Summa rörelseintäkter		-	392 180
Rörelsekostnader			
Råvaror och förnödenheter		-336	-288 213
Övriga externa kostnader		-36 157	-96 033
Avskrivningar av materiella anläggningstillgångar		-	-5 267
Övriga rörelsekostnader		-	-1 400
Summa rörelsekostnader		-36 493	-390 913
Rörelseresultat		-36 493	1 267
Finansiella poster			
Övriga ränteintäkter och liknande resultatposter		80	80
Räntekostnader och liknande resultatposter		-11 061	-13 709
Summa finansiella poster		-10 981	-13 629
Resultat efter finansiella poster		-47 474	-12 362
Bokslutsdispositioner			
Resultat före skatt		-47 474	-12 362
Årets resultat		-47 474	-12 362

2023032401880

Balansräkning

<i>Belopp i kr</i>	<i>Not</i>	<i>2022-12-31</i>	<i>2021-12-31</i>
TILLGÅNGAR			
Omsättningstillgångar			
Kortfristiga fordringar			
Kundfordringar		21 506	53 689
Övriga fordringar		-	5 614
Förutbetalda kostnader och upplupna intäkter		-	6 839
Summa kortfristiga fordringar		<u>21 506</u>	<u>66 142</u>
Kassa och bank			
Kassa och bank		<u>152 155</u>	<u>234 595</u>
Summa kassa och bank		<u>152 155</u>	<u>234 595</u>
Summa omsättningstillgångar		<u>173 661</u>	<u>300 737</u>
SUMMA TILLGÅNGAR		<u>173 661</u>	<u>300 737</u>

2023032401881

Balansräkning

Belopp i kr	Not	2022-12-31	2021-12-31
EGET KAPITAL OCH SKULDER			
<i>Eget kapital</i>			
<i>Bundet eget kapital</i>			
Aktiekapital		50 000	50 000
Summa bundet eget kapital		50 000	50 000
<i>Fritt eget kapital</i>			
Balanserat resultat		53 076	65 438
Årets resultat		-47 474	-12 362
Summa fritt eget kapital		5 602	53 076
Summa eget kapital		55 602	103 076
<i>Långfristiga skulder</i>			
Övriga skulder till kreditinstitut	3	31 582	94 738
Summa långfristiga skulder		31 582	94 738
<i>Kortfristiga skulder</i>			
Övriga skulder till kreditinstitut	3	63 156	63 156
Leverantörsskulder		3 162	15 000
Övriga skulder		159	4 767
Upplupna kostnader och förutbetalda intäkter		20 000	20 000
Summa kortfristiga skulder		86 477	102 923
SUMMA EGET KAPITAL OCH SKULDER		173 661	300 737

Noter

Belopp i kr om inget annat anges.

Not 1 Redovisningsprinciper

Årsredovisningen har upprättats i enlighet med Årsredovisningslagen och Bokföringsnämndens allmänna råd BFNAR 2016:10 Årsredovisning i mindre företag.

Avskrivningsprinciper för anläggningstillgångar

Avskrivningar enligt plan baseras på ursprungliga anskaffningsvärden och beräknad nyttjandeperiod. Följande avskrivningstider tillämpas:

<i>Anläggningstillgångar</i>	<i>År</i>
Materiella anläggningstillgångar:	
-Inventarier, verktyg och installationer	5

Definition av nyckeltal

Nettoomsättning

Rörelsens huvudintäkter, fakturerade kostnader, sidointäkter samt intäktskorrigeringar.

Resultat efter finansiella poster

Resultat efter finansiella intäkter och kostnader, men före skatter.

Soliditet

Eget kapital och obeskattade reserver med avdrag för uppskjuten skatt (20,6 %) i förhållande till balansomslutningen.

Not 2 Personal

Bolaget har ej haft några anställda under verksamhetsåret. Ersättningar till styrelsen har ej utgått.

Not 3 Långfristiga skulder

	<i>2022-12-31</i>	<i>2021-12-31</i>
Följande belopp förfaller till betalning senare än fem år efter balansdagen	-	-
Totalt	-	-
Följande belopp förfaller till betalning mellan ett och fem år efter balansdagen	94 738	157 894
Totalt	94 738	157 894

Not 4 Ställda säkerheter och eventalförpliktelser

Ställda säkerheter

	2022-12-31	2021-12-31
Ställda panter och säkerheter	Inga	Inga


Eventalförpliktelser

Inga

Inga


Underskrifter

Sundsvall 2023-03-23



Anna-Maria Klang

Fotokopians överensstämmelse
med originalet intygas:




2023-03-24

Fastställelseintyg

Undertecknad styrelseledamot i Tre S AB intygar härmed dels att denna kopia av årsredovisningen överensstämmer med originalet, dels att resultat- och balansräkningen fastställts på årsstämma 2023-03-23. Stämman beslutade också att godkänna styrelsens förslag till resultatdisposition.

Sundsvall 2023-03-23


Anna-Maria Klang

2023032401885