

**OneAlb GovRead AB**  
**Org. Nr. 559368-7329**

**Årsredovisning för räkenskapsåret 2024**


Styrelsen för OneAlb GovRead AB avger härmed följande årsredovisning för räkenskapsåret 2024-01-01 - 2024-12-31.

| Innehåll                     | Sida |
|------------------------------|------|
| Förvaltningsberättelse ..... | 2    |
| Resultaträkning .....        | 4    |
| Balansräkning .....          | 5    |
| Noter .....                  | 7    |

Om inte annat särskilt anges, redovisas alla belopp i hela kronor.

Undertecknad styrelseledamot i OneAlb GovRead AB intygar härmed, dels att denna kopia av årsredovisningen överensstämmer med originalet, dels att resultat- och balansräkningarna fastställts på ordinarie bolagsstämma [2025-05-26]. Stämman beslöt tillika godkänna styrelsens förslag till vinstdisposition.

Växjö 2025 - 05 - 26

  
-----  
Jenny Alnderi

## Förvaltningsberättelse

### Verksamheten

#### Allmänt om verksamheten

Bolaget bildades under 2022.

Föremålet för bolagets verksamhet är författarskap, försäljning av manus till förlag, konsult inom skrivarkurser, konsult inom textbearbetning/copywrite och bedriva därmed förenlig verksamhet.

Bolaget har sitt säte i Växjö, Kronobergs län.

Räkenskapsåret omfattar 2024-01-01 – 2024-12-31.

#### Väsentliga händelser under räkenskapsåret:

- Studieförbundet Vuxenskolan fortsätter som uppdragsgivare med utökade kursutbud under hela år 2024

#### Kort om året

Största delen av lönsamheten har kommit från kurser i samarbete med Studieförbundet Vuxenskolan som önskar fler skrivarkurs till nästa år (2025). Bokförsäljningen har mestadels kommit från mässor och det största arbetet har legat på att få fram nya manus och bokkontrakt.

#### Nyckeltal

| Soliditet % | 2022 | 2023  | 2024  |
|-------------|------|-------|-------|
|             | 53%  | 51,9% | 70,7% |

**Flerårsöversikt**

|                                   | 2022       | 2023      | 2024   |
|-----------------------------------|------------|-----------|--------|
| Nettoomsättning                   | 10 840,08  | 10 319,55 | 12 333 |
| Resultat efter finansiella poster | - 7 809,42 | - 1636    | +5 574 |
| <br>                              |            |           |        |
| Soliditet %                       | 2022       | 2023      | 2024   |
|                                   | 53%        | 51,9%     | 70,7%  |

Bolaget bildades under 2022, försäljningen inleddes under sensommaren 2022.

**Resultatdisposition enligt årsstämman**

|                |       |
|----------------|-------|
| Utdelning      | 0     |
| Årets Resultat | 5 574 |

**Resultatdisposition**

Till årsstämmans förfogande står följande vinstmedel:

|                     |              |
|---------------------|--------------|
| Balanserat resultat | 0            |
| Årets resultat      | 5 574        |
| <b>Totalt</b>       | <b>5 574</b> |

Styrelsen föreslår att vinstmedlen disponeras enligt följande:

|                         |          |
|-------------------------|----------|
| Utdelning till ägarna   | 0        |
| Balanseras i ny räkning | 0        |
| <b>Totalt</b>           | <b>0</b> |

**Styrelsens yttrande över den föreslagna vinstutdelningen**

Då bolaget gick med knapp vinst är alla eniga om att det inte finns möjlighet till utdelning för räkenskapsår 2024.

| <b>Resultaträkning</b>  | Not- | 2022-03-03<br>2022-12-31 | 2023-01-01<br>2023-12-31 | 2024-01-01<br>2024-12-31 |
|---|------|--------------------------|--------------------------|--------------------------|
| <i>Rörelseintäkter, lagerförändringar m.m.</i>  |      |                          |                          |                          |
| Nettoomsättning   |      | + 10 840,08              | + 10 319,55              | +12 333                  |
| Förändring av lager av produkter i arbete, färdiga varor och pågående arbete för annans räkning |      | 0                        | 0                        | 0                        |
| Övriga rörelseintäkter  |      |                          |                          |                          |
| <b>Summa rörelseintäkter, lagerförändringar m.m.</b>  |      | <b>+ 10 840,08</b>       | <b>+ 10 319,55</b>       | <b>+12 333</b>           |
| <i>Rörelsekostnader</i>   |      |                          |                          |                          |
| Råvaror och förnödenheter   |      | 0                        | 0                        | 0                        |
| Handelsvaror  |      | - 16 348                 | - 7 260                  | 0                        |
| Övriga externa kostnader  |      | - 2 301,5                | - 4 695,55               | -5313                    |
| Personalkostnader   | 1    | 0                        | 0                        | 0                        |
| Av- och nedskrivningar av materiella och immateriella anläggningstillgångar                     |      | 0                        | 0                        | 0                        |
| Övriga rörelsekostnader   |      |                          |                          |                          |
| <b>Summa rörelsekostnader</b>   |      | <b>- 18 649,5</b>        | <b>- 11 955,55</b>       | <b>+7020</b>             |
| <b>Rörelseresultat</b>  |      | <b>- 7 809,42</b>        | <b>- 1 636</b>           | <b>+7020</b>             |
| <b>Finansiella poster</b>   |      |                          |                          |                          |
| Resultat från övriga finansiella anläggningstillgångar  |      |                          |                          |                          |
| Övriga ränteintäkter och liknande resultatposter  |      |                          |                          |                          |
| Räntekostnader och liknande resultatposter  |      |                          |                          |                          |
| <b>Summa finansiella poster</b>   |      | <b>0</b>                 | <b>0</b>                 | <b>0</b>                 |
| <b>Resultat efter finansiella poster</b>  |      | <b>- 7 809,42</b>        | <b>- 1 636</b>           | <b>+7020</b>             |
| <i>Bokslutsdispositioner</i>  |      |                          |                          |                          |
| Förändring av periodiseringsfonder  |      |                          |                          |                          |
| Förändring av överavskrivningar   |      |                          |                          |                          |
| <b>Summa bokslutsdispositioner</b>  |      |                          |                          |                          |
| <b>Resultat före skatt</b>  |      | <b>- 7 809,42</b>        | <b>- 1 636</b>           | <b>+7020</b>             |
| <b>Skatter</b>  |      |                          |                          |                          |
| Skatt på årets resultat   |      | 0                        | 0                        | 1446                     |
| <b>Årets resultat</b>   |      | <b>- 7 809,42</b>        | <b>- 1636</b>            | <b>+5 574</b>            |

**Balansräkning**

|  | Not- | 2022-03-03<br>2022-12-31 | 2023-01-01<br>2023-12-31 | 2024-01-01<br>2024-12-31 |
|--|------|--------------------------|--------------------------|--------------------------|
| <b>Tillgångar</b>                              |      |                          |                          |                          |
| <b>Anläggningstillgångar</b>                   |      |                          |                          |                          |
| <i>Materiella anläggningstillgångar</i>        |      |                          |                          |                          |
| Byggnader och mark                             |      | 0                        | 0                        | 0                        |
| Maskiner och andra tekniska anläggningar       |      | 0                        | 0                        | 0                        |
| Inventarier, verktyg och installationer        |      | 0                        | 0                        | 0                        |
| <i>Summa materiella anläggningstillgångar</i>  |      | 0                        | 0                        | 0                        |
| <i>Finansiella anläggningstillgångar</i>       |      |                          |                          |                          |
| Andra långfristiga värdepappersinnehav         |      | 0                        | 0                        | 0                        |
| <i>Summa finansiella anläggningstillgångar</i> |      | 0                        | 0                        | 0                        |
| <b>Omsättningstillgångar</b>                   |      |                          |                          |                          |
| <i>Varulager m.m.</i>                          |      |                          |                          |                          |
| Råvaror och förnödenheter                      |      | 0                        | 0                        | 0                        |
| Varor under tillverkning                       |      | 0                        | 0                        |                          |
| Färdiga varor och handelsvaror                 |      | 11 230,13                | 17 196,41                | 11 017                   |
| <i>Summa Varulager</i>                         |      | 11 230,13                | 17 196,41                | 11 017                   |
| <i>Kortfristiga fordringar</i>                 |      |                          |                          |                          |
| Kundfordringar                                 |      | 0                        | 0                        | 0                        |
| Övriga fordringar                              |      | 0                        | 0                        | 0                        |
| Förutbetalda kostnader och upplupna intäkter   |      | 0                        | 0                        | 0                        |
| <i>Summa kortfristiga fordringar</i>           |      | 0                        | 0                        | 0                        |
| Kassa och bank                                 |      | 17 882,50                | 18 578,95                | 26 614                   |
| <i>Summa omsättningstillgångar</i>             |      | 29 112,63                | 35 775,36                | 37 631                   |
| <b><i>Summa tillgångar</i></b>                 |      | <b>29 112,63</b>         | <b>35 775,36</b>         | <b>37 631</b>            |
| <b>Eget kapital och skulder</b>                |      |                          |                          |                          |
| <i>Eget kapital</i>                            |      |                          |                          |                          |
| <i>Bundet eget kapital</i>                     |      |                          |                          |                          |
| Aktiekapital                                   |      | 17 882,5                 | 18 578,95                | 21 040                   |
| Reservfond                                     |      | 0                        | 0                        | 0                        |
| <i>Summa bundet eget kapital</i>               |      | 17 882,5                 | 18 578,95                | 21 040                   |
| <i>Fritt eget kapital</i>                      |      |                          |                          |                          |
| Balanserat resultat                            |      | 0                        | 0                        | 0                        |
| Årets resultat                                 |      | - 7 809,42               | - 1 636                  | 5 574                    |
| <i>Summa fritt eget kapital</i>                |      | 0                        | 0                        | 5 574                    |
| <i>Obeskattade reserver</i>                    |      |                          |                          |                          |
| Periodiseringsfonder                           |      | 0                        | 0                        | 0                        |
| Akkumulerade överavskrivningar                 |      | 0                        | 0                        | 0                        |

|   |                 |                  |               |
|---|-----------------|------------------|---------------|
| <i>Summa obeskattade reserver</i>             | 0               | 0                | 0             |
| <i>Avsättningar</i>                           |                 |                  |               |
| Avsättningar för pensioner och liknande       | 0               | 0                | 0             |
| Övriga avsättningar                           | 0               | 0                | 0             |
| <i>Summa Avsättningar</i>                     | 0               | 0                | 0             |
| <i>Långfristiga skulder</i>                   |                 |                  |               |
| Övriga skulder till kreditinstitut            | 0               | 0                | 0             |
| Övriga skulder                                | 0               | 0                | 0             |
| <i>Summa långfristiga skulder</i>             | 0               | 0                | 0             |
| <i>Kortfristiga skulder</i>                   |                 |                  |               |
| Leverantörsskulder                            | 0               | 0                | 0             |
| Skatteskulder                                 | 0               | 0                | 0             |
| Övriga skulder                                | 0               | 0                | 0             |
| Uppslupna kostnader och förutbetalda intäkter | 0               | 0                | 0             |
| <i>Summa kortfristiga skulder</i>             | 0               | 0                | 0             |
| <b><i>Summa eget kapital och skulder</i></b>  | <b>17 882,5</b> | <b>18 578,95</b> | <b>26 614</b> |

## Noter


### Redovisningsprinciper

Årsredovisningen är upprättad i enlighet med årsredovisningslagen och Bokföringsnämndens allmänna råd (BFNAR 2016:10) om årsredovisning i mindre företag.

#### Not 1


|                        |                          |                          |                          |
|------------------------|--------------------------|--------------------------|--------------------------|
| Medelantalet anställda | 2022-03-01<br>2022-12-31 | 2023-01-01<br>2023-12-31 | 2024-01-01<br>2024-12-31 |
| Antal                  | 0                        | 0                        | 0                        |

Växjö 2025 - 05 - 26



Jenny Albderi (Styrelseledarmot)

Växjö 2025 - 05 - 26



Safa Albderi (Styrelsesuppliant)