

Årsredovisning för
Serious Holding AB
556864-2739


Räkenskapsåret
2024-01-01 - 2024-12-31

Innehållsförteckning:	Sida
Förvaltningsberättelse	1
Resultaträkning	2
Balansräkning	3-4
Noter	5
Not Ställda säkerheter och ansvarsförbindelser	6
Underskrifter	7

Fastställelseintyg

Undertecknad styrelseledamot i Serious Holding AB intygar härmed dels att denna kopia av årsredovisningen överensstämmer med originalet, dels att resultat- och balansräkningen fastställts på årsstämma **25/3** 2025. Stämman beslöt också att godkänna styrelsens förslag till resultatdisposition.

Gävle **28/3** 2025



Stefan Eriksson

Förvaltningsberättelse

Styrelsen för Serious Holding AB, 556864-2739 med säte i Gävle får härmed avge årsredovisning för 2024.

Verksamheten

Allmänt om verksamheten

Bolaget har under räkenskapsåret bedrivit verksamhet inom utveckling, marknadsföring och varumärkesarbete avseende den digitala tjänsten Zential.

Flerårsöversikt

	2024	2023	2022	Belopp i kr 2021
Nettoomsättning	-			
Resultat efter finansiella poster	-6 887	-7 372	-7 233	-82 072
Soliditet, %	94	94	94	95
Balansomslutning	91 824	98 711	106 083	113 316

Förändringar i eget kapital

	2024-12-31	2023-12-31
Specifikation av bundet och fritt eget kapital:		
Aktiekapital	130 000	130 000
Totalt bundet eget kapital	130 000	130 000
Balanserat resultat	-557 289	-549 917
Överkursfond	520 000	520 000
Årets resultat	-6 887	-7 372
Totalt fritt eget kapital	-44 176	-37 289
Totalt eget kapital	85 824	92 711

Resultatdisposition

	Belopp i kr
Styrelsen föreslår att till förfogande stående medel:	
överkursfond	520 000
balanserat resultat	-557 289
årets resultat	-6 887
Totalt	-44 176
disponeras för	
balanseras i ny räkning	-44 176
Summa	-44 176



Resultaträkning

<i>Belopp i kr</i>	<i>Not</i>	<i>2024-01-01- 2024-12-31</i>	<i>2023-01-01- 2023-12-31</i>
Rörelseintäkter, lagerförändring m.m.			
Summa rörelseintäkter, lagerförändring m.m.		-	-
Rörelsekostnader			
Övriga externa kostnader		-6 887	-7 372
Summa rörelsekostnader		-6 887	-7 372
Rörelseresultat		-6 887	-7 372
Finansiella poster			
Resultat efter finansiella poster		-6 887	-7 372
Bokslutsdispositioner			
Resultat före skatt		-6 887	-7 372
Skatter			
Årets resultat		-6 887	-7 372

2025041705806

Balansräkning

<i>Belopp i kr</i>	<i>Not</i>	<i>2024-12-31</i>	<i>2023-12-31</i>
TILLGÅNGAR			
Anläggningstillgångar			
<i>Immateriella anläggningstillgångar</i>	2		
Balanserade utvecklingsutgifter		-	-
Summa immateriella anläggningstillgångar		-	-
Summa anläggningstillgångar		-	-
Omsättningstillgångar			
<i>Kortfristiga fordringar</i>			
Övriga fordringar		1 102	-
Summa kortfristiga fordringar		1 102	-
<i>Kassa och bank</i>			
Kassa och bank		90 722	98 711
Summa kassa och bank		90 722	98 711
Summa omsättningstillgångar		91 824	98 711
SUMMA TILLGÅNGAR		91 824	98 711

Balansräkning

<i>Belopp i kr</i>	<i>Not</i>	<i>2024-12-31</i>	<i>2023-12-31</i>
EGET KAPITAL OCH SKULDER			
<i>Eget kapital</i>			
<i>Bundet eget kapital</i>			
Aktiekapital		130 000	130 000
Summa bundet eget kapital		130 000	130 000
<i>Fritt eget kapital</i>			
Överkursfond		520 000	520 000
Balanserat resultat		-557 289	-549 917
Årets resultat		-6 887	-7 372
Summa fritt eget kapital		-44 176	-37 289
Summa eget kapital		85 824	92 711
<i>Kortfristiga skulder</i>			
Upplupna kostnader och förutbetalda intäkter		6 000	6 000
Summa kortfristiga skulder		6 000	6 000
SUMMA EGET KAPITAL OCH SKULDER		91 824	98 711

2025041705808



Noter

Not 1 Redovisningsprinciper

Årsredovisningen har för upprättats i enlighet med årsredovisningslagen och BFNAR 2012:1 Årsredovisning och koncernredovisning (k3).

Aktiveringsmodellen

Samtliga utgifter som uppkommer under utvecklingsfasen aktiveras när följande förutsättningar är uppfyllda; företagets avsikt är att färdigställa den immateriella tillgången samt att använda eller sälja den och företaget har förutsättningar att använda eller sälja tillgången, det är tekniskt möjligt för företaget att färdigställa den immateriella tillgången så att den kan användas eller säljas och det finns adekvata tekniska, ekonomiska och andra resurser för att fullfölja utvecklingen och för att använda eller sälja tillgången, det är sannolikt att den immateriella anläggningstillgången kommer att generera framtida ekonomiska fördelar och företaget kan på ett tillförlitligt sätt beräkna de utgifter som är hänförliga till tillgången under dess utveckling.

I anskaffningsvärdet inkluderas personalkostnader uppkomna i arbete med utvecklingsarbetet tillsammans med en lämplig andel av relevanta omkostnader och lånekostnader.

Avskrivningsprinciper för anläggningstillgångar

Avskrivningar enligt plan baseras på ursprungliga anskaffningsvärden minskat med beräknat restvärde.

Följande avskrivningsprocent har tillämpats:

<i>Anläggningstillgångar</i>	<i>% per år</i>
Immateriella anläggningstillgångar:	
-Balanserade utgifter	20

Not 2 Balanserade utvecklingsutgifter

	2024-12-31	2023-12-31
<i>Akkumulerade anskaffningsvärden</i>		
-Vid årets början	399 060	399 060
Vid årets slut	399 060	399 060
<i>Akkumulerade avskrivningar:</i>		
-Vid årets början	-259 060	-259 060
Vid årets slut	-259 060	-259 060
<i>Akkumulerade nedskrivningar</i>		
-Vid årets början	-140 000	-140 000
Vid årets slut	-140 000	-140 000
Redovisat värde vid årets slut	-	-

Not Ställda säkerheter och ansvarsförbindelser

Ställda säkerheter

	2024-12-31	2023-12-31
<i>Ställda panter och säkerheter</i>	<i>Inga</i>	<i>Inga</i>

Ansvarsförbindelser


<i>Ansvarsförbindelser</i>	<i>Inga</i>	<i>Inga</i>
----------------------------	-------------	-------------

2025041705810




Underskrifter


Gävle den 24/3 2025



Stefan Eriksson



Fredrik Larsson



Niklas Persson

2025041705811