

Årsredovisning

för

GO dagens Matservice i Halmstad AB

559068-0509

Räkenskapsåret


2023-04-01 – 2024-03-31

Fastställelseintyg

Undertecknad styrelseledamot i GO dagens Matservice i Halmstad AB intygar, dels att denna kopia av årsredovisningen stämmer överens med originalet, dels att resultaträkningen och balansräkningen i årsredovisningen har fastställts på årsstämma den 15 oktober 2024. Årsstämman beslutade att godkänna styrelsens förslag till resultatdisposition.

Halmstad den 15 oktober 2024

Mikael Bengberg



Årsredovisning

för

GO dagens Matservice i Halmstad AB

559068-0509

Räkenskapsåret

2023-04-01 – 2024-03-31

Styrelsen för GO dagens Matservice i Halmstad AB avger följande årsredovisning för räkenskapsåret 2023-04-01 – 2024-03-31.

Årsredovisningen är upprättad i svenska kronor, SEK. Om inte annat särskilt anges, redovisas alla belopp i hela kronor (kr). Uppgifter inom parentes avser föregående år.

Förvaltningsberättelse

Verksamheten

Föremålet för bolagets verksamhet är att bedriva restaurang- verksamhet och catering, fast och mobilt i fordon och vagnar, på såväl gator som hos kunder samt därmed förenlig verksamhet.

Företaget har sitt säte i HALMSTAD.

Flerårsöversikt (Tkr)	2023/24	2022/23	2021/22	2020/21
Nettoomsättning	2 887	2 542	2 411	2 018
Resultat efter finansiella poster	-18	-47	-202	28
Soliditet (%)	7	9	8	8

Förändringar i eget kapital

	Aktie- kapital	Balanserat resultat	Årets resultat	Totalt
Belopp vid årets ingång	50 000	63 917	-46 517	67 400
Disposition enligt beslut av årsstämman:				
Balanseras i ny räkning		-46 517	46 517	0
Erhållna aktieägartillskott			5 000	5 000
Årets resultat			-18 477	-18 477
Belopp vid årets utgång	50 000	17 400	-13 477	53 923


Villkorade, ännu ej återbetalda, aktieägartillskott uppgår per balansdagen till 315 000 kr (310 000).

Resultatdisposition

Styrelsen föreslår att till förfogande stående vinstmedel (kronor):

balanserad vinst	22 399
villkorat aktieägartillskott	0
årets förlust	-18 477
	3 922
disponeras så att i ny räkning överföres	3 922
	3 922


Företagets resultat och ställning i övrigt framgår av efterföljande resultat- och balansräkning med noter.



Resultaträkning

	Not	2023-04-01 -2024-03-31	2022-04-01 -2023-03-31
Rörelseintäkter, lagerförändringar m. m.			
Nettoomsättning		2 886 873	2 542 165
Övriga rörelseintäkter	2	431 235	103 296
Summa rörelseintäkter, lagerförändringar m.m.		3 318 108	2 645 461
Rörelsekostnader			
Handelsvaror		-1 422 872	-1 230 989
Övriga externa kostnader		-669 397	-530 171
Personalkostnader	3	-1 235 696	-927 359
Summa rörelsekostnader		-3 327 965	-2 688 519
Rörelseresultat		-9 857	-43 058
Finansiella poster			
Övriga ränteintäkter och liknande resultatposter		0	33
Räntekostnader och liknande resultatposter		-8 620	-3 492
Summa finansiella poster		-8 620	-3 459
Resultat efter finansiella poster		-18 477	-46 517
Resultat före skatt		-18 477	-46 517
Årets resultat		-18 477	-46 517

2024102307960



Balansräkning

Not

2024-03-31

2023-03-31

TILLGÅNGAR

Anläggningstillgångar

Materiella anläggningstillgångar

Inventarier, verktyg och installationer

4

560 422

560 422

Summa materiella anläggningstillgångar

560 422

560 422

Summa anläggningstillgångar

560 422

560 422

Omsättningstillgångar

Varulager m. m.

Råvaror och förnödenheter

72 739

58 779

Summa varulager

72 739

58 779

Kortfristiga fordringar

Kundfordringar

30 738

45 891

Övriga fordringar

34 488

69 286

Förutbetalda kostnader och upplupna intäkter

3 851

8 000

Summa kortfristiga fordringar

69 077

123 177

Kassa och bank

Kassa och bank

104 047

48 776

Summa kassa och bank

104 047

48 776

Summa omsättningstillgångar

245 863


230 732

SUMMA TILLGÅNGAR

806 285

791 154

2024102307961



Balansräkning

Not

2024-03-31

2023-03-31

EGET KAPITAL OCH SKULDER

Eget kapital

Bundet eget kapital

Aktiekapital

50 000

50 000

Summa bundet eget kapital

50 000

50 000

Fritt eget kapital

Balanserat resultat

22 399

63 917

Årets resultat

-18 477

-46 517

Summa fritt eget kapital

3 922

17 400

Summa eget kapital

53 922

67 400

Kortfristiga skulder

Leverantörsskulder

63 731

282 004

Skatteskulder

10 587

7 507

Övriga skulder

572 256

414 243

Upplupna kostnader och förutbetalda intäkter

105 789

20 000

Summa kortfristiga skulder

752 363

723 754

SUMMA EGET KAPITAL OCH SKULDER

806 285

791 154

2024102307962

Noter

Not 1 Redovisningsprinciper

Allmänna upplysningar

Årsredovisningen är upprättad i enlighet med årsredovisningslagen och Bokföringsnämndens allmänna råd (BFNAR 2016:10) om årsredovisning i mindre företag.

Avskrivning

Tillämpade avskrivningstider:

Materiella anläggningstillgångar

Maskiner och andra tekniska anläggningar	20 %
Inventarier, verktyg och installationer	20 %

Nyckeltalsdefinitioner

Nettoomsättning

Rörelsens huvudintäkter, fakturerade kostnader, sidointäkter samt intäktskorrigeringar.

Resultat efter finansiella poster

Resultat efter finansiella intäkter och kostnader men före bokslutsdispositioner och skatter.

Soliditet (%)

Justerat eget kapital (eget kapital och obeskattade reserver med avdrag för uppskjuten skatt) i procent av balansomslutning.

Not 2 Övriga rörelseintäkter

Beloppet avser lönebidrag samt avskrivna leverantörsskulder.

Not 3 Medelantalet anställda

	2023-04-01 -2024-03-31	2022-04-01 -2023-03-31
Medelantalet anställda	4	3


Not 4 Inventarier, verktyg och installationer

	2024-03-31	2023-03-31
Ingående anskaffningsvärden	807 912	807 912
Utgående ackumulerade anskaffningsvärden	807 912	807 912
Ingående avskrivningar	-247 490	-247 490
Utgående ackumulerade avskrivningar	-247 490	-247 490
Utgående redovisat värde	560 422	560 422

Styrelsen bedömer att det verkliga värdet ej understiger det bokförda värdet.

2024102307964

Halmstad den 15 oktober 2024



Mikael Bengberg

Fotokopiens överensstämmelse
med originalet bekrägas:

