

Årsredovisning

för

Mikael Sjö Dahl AB

556779-5553


Räkenskapsåret

2024-07-01 - 2025-06-30

Fastställelseintyg

Undertecknad styrelseledamot i Mikael Sjö Dahl AB intygar, dels att denna kopia av årsredovisningen stämmer överens med originalet, dels att resultaträkningen och balansräkningen i årsredovisningen har fastställts på årsstämman den 12 december 2025. Årsstämman beslutade att godkänna styrelsens förslag till resultatdisposition.

Nässjö den 12 december 2025



Mikael Sjö Dahl

Styrelsen för Mikael Sjö Dahl AB avger följande årsredovisning för räkenskapsåret
2024-07-01 - 2025-06-30.

Årsredovisningen är upprättad i svenska kronor, SEK. Om inte annat särskilt anges, redovisas alla belopp i hela kronor (kr). Uppgifter inom parentes avser föregående år.

Förvaltningsberättelse

Verksamheten

Allmänt om verksamheten

Företagets verksamhet omfattar att äga och förvalta aktier och fastigheter, bedriva restaurangverksamhet och försäljning av delikatesser samt därmed förenlig verksamhet.

Företaget har sitt säte i Eksjö.

Flerårsöversikt (Tkr)	2024/25	2023/24	2022/23
Nettoomsättning	8 572	4 693	40
Resultat efter finansiella poster	-18 678	-18 594	22 097
Soliditet (%)	83	80	98

Omsättning har ökat på grund av utökning av verksamheter.

Förändringar i eget kapital

	Aktie- kapital	Balanserat resultat	Årets resultat	Totalt
Belopp vid årets ingång	100 000	44 457 761	-18 594 220	25 963 541
Disposition enligt beslut av årsstämman:				
Balanseras i ny räkning		-18 594 220	18 594 220	0
Utdelning extra stämma		-39 730		-39 730
Årets resultat			-18 678 959	-18 678 959
Belopp vid årets utgång	100 000	25 823 811	-18 678 959	7 244 852

Resultatdisposition

Styrelsen föreslår att till förfogande stående vinstmedel (kronor):

balanserad vinst	25 823 811
årets förlust	-18 678 959
	7 144 852
disponeras så att i ny räkning överföres	7 144 852
	7 144 852

Företagets resultat och ställning i övrigt framgår av efterföljande resultat- och balansräkning med noter.

Resultaträkning	Not	2024-07-01 -2025-06-30	2023-07-01 -2024-06-30
Rörelseintäkter, lagerförändringar m. m.			
Nettoomsättning		8 572 022	4 692 840
Övriga rörelseintäkter		0	133 356
Summa rörelseintäkter, lagerförändringar m.m.		8 572 022	4 826 196
Rörelsekostnader			
Handelsvaror		-11 836 504	-10 384 750
Övriga externa kostnader		-4 175 319	-6 422 761
Personalkostnader	2	-1 449 934	-2 367 987
Av- och nedskrivningar av materiella och immateriella anläggningstillgångar		-52 743	-13 856
Summa rörelsekostnader		-17 514 500	-19 189 354
Rörelseresultat		-8 942 478	-14 363 158
Finansiella poster			
Resultat från andelar i koncernföretag		-3 906 285	0
Resultat från andelar i intresseföretag och gemensamt styrda företag		-4 200 000	-4 699 792
Övriga ränteintäkter och liknande resultatposter		215 562	633 615
Nedskrivningar av finansiella anläggningstillgångar och kortfristiga placeringar		-1 684 730	0
Räntekostnader och liknande resultatposter		-161 028	-164 885
Summa finansiella poster		-9 736 481	-4 231 062
Resultat efter finansiella poster		-18 678 959	-18 594 220
Resultat före skatt		-18 678 959	-18 594 220
Årets resultat		-18 678 959	-18 594 220

Balansräkning	Not	2025-06-30	2024-06-30
TILLGÅNGAR			
Anläggningstillgångar			
<i>Immateriella anläggningstillgångar</i>			
Koncessioner, patent, licenser, varumärken samt liknande rättigheter	3	319 341	0
Summa immateriella anläggningstillgångar		319 341	0
<i>Materiella anläggningstillgångar</i>			
Inventarier, verktyg och installationer	4	460 833	817 503
Summa materiella anläggningstillgångar		460 833	817 503
<i>Finansiella anläggningstillgångar</i>			
Andelar i koncernföretag	5	100 218	2 917 720
Fordringar hos koncernföretag	6	0	2 078 150
Andelar i intresseföretag och gemensamt styrda företag	7	3 326 467	7 587 300
Fordringar hos intresseföretag och gemensamt styrda företag	8	0	2 859 730
Summa finansiella anläggningstillgångar		3 426 685	15 442 900
Summa anläggningstillgångar		4 206 859	16 260 403
Omsättningstillgångar			
<i>Varulager m. m.</i>			
Färdiga varor och handelsvaror		2 026 866	9 612 558
Summa varulager		2 026 866	9 612 558
<i>Kortfristiga fordringar</i>			
Kundfordringar		1 882 905	1 622 896
Övriga fordringar		389 612	1 458 281
Förutbetalda kostnader och upplupna intäkter		172 499	354 784
Summa kortfristiga fordringar		2 445 016	3 435 961
<i>Kassa och bank</i>			
Kassa och bank		22 424	2 375 868
Summa kassa och bank		22 424	2 375 868
Summa omsättningstillgångar		4 494 306	15 424 387
SUMMA TILLGÅNGAR		8 701 165	31 684 790

Balansräkning

Not

2025-06-30

2024-06-30

EGET KAPITAL OCH SKULDER

Eget kapital

Bundet eget kapital

Aktiekapital

100 000

100 000

Summa bundet eget kapital

100 000

100 000

Fritt eget kapital

Balanserat resultat

25 823 811

44 457 760

Årets resultat

-18 678 959

-18 594 220

Summa fritt eget kapital

7 144 852

25 863 540

Summa eget kapital

7 244 852

25 963 540

Långfristiga skulder

9

Övriga skulder till kreditinstitut

916 647

4 410 217

Övriga skulder

2 693

7 508

Summa långfristiga skulder

919 340

4 417 725

Kortfristiga skulder

Övriga skulder till kreditinstitut

108 816

479 600

Förskott från kunder

206 373

0

Leverantörsskulder

173 351

532 920

Övriga skulder

18 432

105 877

Upplupna kostnader och förutbetalda intäkter

30 001

185 128

Summa kortfristiga skulder

536 973

1 303 525

SUMMA EGET KAPITAL OCH SKULDER

8 701 165

31 684 790

Noter

Not 1 Redovisningsprinciper

Allmänna upplysningar

Årsredovisningen är upprättad i enlighet med årsredovisningslagen och Bokföringsnämndens allmänna råd (BFNAR 2016:10) om årsredovisning i mindre företag.

Avskrivning

Tillämpade avskrivningstider:

Materiella anläggningstillgångar

Inventarier, verktyg och installationer 10%

Not 2 Medelantalet anställda

	2024-07-01 -2025-06-30	2023-07-01 -2024-06-30
Medelantalet anställda	2,5	4,3

Not 3 Koncessioner, patent, licenser, varumärken samt liknande rättigheter

	2025-06-30	2024-06-30
Inköp	319 341	0
Utgående ackumulerade anskaffningsvärden	319 341	0
Utgående redovisat värde	319 341	0

Not 4 Inventarier, verktyg och installationer

	2025-06-30	2024-06-30
Ingående anskaffningsvärden	831 359	
Inköp		831 359
Försäljningar/utrangeringar	-303 927	
Utgående ackumulerade anskaffningsvärden	527 432	831 359
Ingående avskrivningar	-13 856	
Årets avskrivningar	-52 743	-13 856
Utgående ackumulerade avskrivningar	-66 599	-13 856
Utgående redovisat värde	460 833	817 503

Not 5 Andelar i koncernföretag

	2025-06-30	2024-06-30
Ingående anskaffningsvärden	2 917 720	
Inköp		2 917 720
Försäljningar	-2 817 502	
Utgående ackumulerade anskaffningsvärden	100 218	2 917 720
Utgående redovisat värde	100 218	2 917 720

Not 6 Fordringar hos koncernföretag

	2025-06-30	2024-06-30
Ingående anskaffningsvärden	2 078 150	
Tillkommande fordringar		2 078 150
Avgående fordringar	-2 078 150	
Utgående ackumulerade anskaffningsvärden	0	2 078 150
Utgående redovisat värde	0	2 078 150

Not 7 Andelar i intresseföretag och gemensamt styrda företag

	2025-06-30	2024-06-30
Ingående anskaffningsvärden	7 587 300	8 876 000
Inköp	939 167	7 587 300
Försäljningar	-5 200 000	-8 876 000
Utgående ackumulerade anskaffningsvärden	3 326 467	7 587 300
Utgående redovisat värde	3 326 467	7 587 300

Not 8 Fordringar hos intresseföretag och gemensamt styrda företag

	2025-06-30	2024-06-30
Ingående anskaffningsvärden	2 859 730	1 962 448
Tillkommande fordringar		1 600 000
Avgående fordringar	-2 859 730	-702 718
Utgående ackumulerade anskaffningsvärden	0	2 859 730
Utgående redovisat värde	0	2 859 730


2025122208335

Not 9 Långfristiga skulder

	2025-06-30	2024-06-30
Skulder som ska betalas senare än fem år efter balansdagen	583 299	2 491 817
	583 299	2 491 817

Årsredovisningen beslutades den 12 december 2025

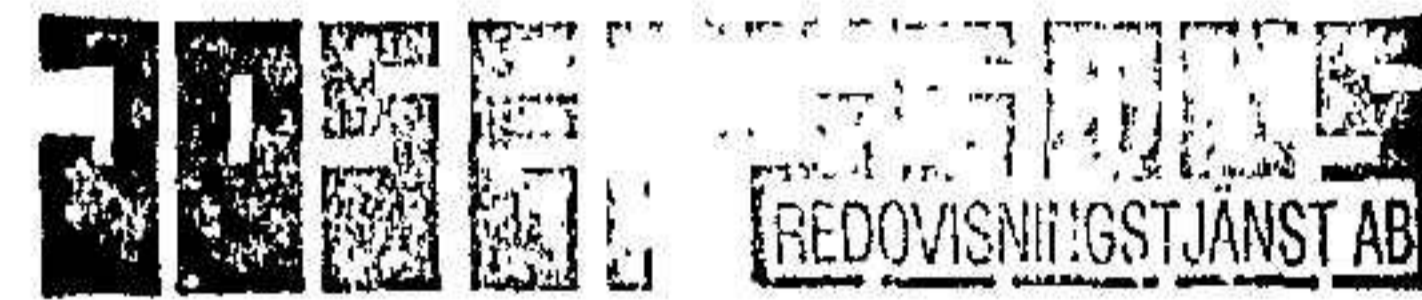
Eksjö



Mikael Sjö Dahl

2025-12-12

Fotokopians överensstämmelse
med originalet intygas:



Box 173 • 598 23 VIMMERBY

