

ÅRSREDOVISNING

för

Pontenius Consultants AB
Org.nr 556736-5696

Styrelsen och verkställande direktören får härmed avge årsredovisning för
räkenskapsåret 2024-01-01--2024-12-31

Innehåll

	Sida
Förvaltningsberättelse	2
Resultaträkning	3
Balansräkning	4
Tilläggsupplysningar	6
Underskrifter	8

Fastställelseintyg

Undertecknad styrelseledamot i Pontenius Consultants AB intygar att denna kopia av
årsredovisningen överensstämmer med originalet.


Resultat- och balansräkningen har fastställts på årsstämman 2024-05-07. 2025-04-14

Årsstämman beslöt att i ny räkning överföres 1 318 564 kronor

Företaget har varit vilande och inte haft någon aktiv verksamhet 2024.

Jag intygar också att innehållet i årsredovisningen stämmer överens med originalet.

Huddinge ~~2024-06-13~~ 2025-04-15


Margareta Pontenius

FÖRVALTNINGSBERÄTTELSE

Årsredovisningen är upprättad i svenska kronor, SEK

Verksamheten

Företagets verksamhet är att bedriva konsultverksamhet inom miljö, energi och VVS-installationer samt inom ekonomisk redovisning och administration.

Flerårsjämförelse	#	2024	2023	2022	2021
Nettoomsättning		0	0	77 520	27 300
Res efter finansiella poster	#	193689	151 564	189 433	9 469
Balansomslutning		1 813 494	1 690 189	1 822 672	1 749 023
Soliditet		78%	87%	90%	85%

Resultatdisposition

2024

Förslag till disposition av bolagets vinst

Till årsstämman förfogande står

Fritt eget kapital

1 164 775

Årets vinst

153 789

Summa fritt eget kapital

1 318 564

Styrelsen föreslår att

I ny räkning överföres

1 318 564

Summa fritt eget kapital

1 318 564

Beträffande bolagets resultat och ställning i övrigt hänvisas till efterföljande resultat- och balansräkningar med tillhörande tilläggsupplysningar

Resultaträkning	Not	2024-12-31	2023-12-31
Rörelsens intäkter m.m.			
Intäkter		0	0
Övriga rörelseintäkter		0	0
Nettoomsättning		0	0
Rörelsens kostnader:			
Förändring av pågående arbeten		0	0
Personalkostnader	1	0	0
Övriga externa kostnader		1 960	1 946
Rörelsens kostnader		1 960	1 946
Rörelseresultat		-1 960	-1 946
Resultat från finansiella investeringar			
Övriga ränteintäkter och liknande resultatpost	2	182 330	147 480
Räntekostnader		-77	0
Ränteintäkter		8 005	6 030
		5 391	
Resultat från finansiella investeringar		195 649	153 510
Finansiella kostnader			
Finansiella kostnader		0	0
Resultat efter finansiella poster		193 689	151 564
Bokslutsdispositioner			
Återföring av periodiseringsfond		0	0
Resultat före skatt		193 689	151 564
Skatt på årets resultat		39 900	31 222
Årets resultat		153 789	120 342

Not

Balansräkning

2024-12-31 2023-12-31

TILLGÅNGAR

Omsättningstillgångar

Kortfristiga fordringar

Kundfordringar

0 0

Övriga fordringar

-2 643 68 985

Förutbetalda kostnader och upplupna intäkter

0 0

-2 643 68 985

Kortfristiga placeringar

Övriga kortfristiga placeringar

3

1 385 126 1 391 948

Kassa och bank

431 011 229 969

Summa omsättningstillgångar

428 368 298 954

SUMMA TILLGÅNGAR

1 813 494 1 690 902

	Not	2024-12-31	2023-12-31
BALANSRÄKNING			
EGET KAPITAL OCH SKULDER			
Eget kapital	4		
Bundet eget kapital			
Aktiekapital	5	-100 000	-100 000
Fritt eget kapital			
Balanserat resultat		-1 164 775	-1 244 433
Årets resultat		-153 789	-120 342
Fritt eget kapital		-1 318 564	-1 364 775
Summa eget kapital		-1 418 564	-1 464 775
Obeskattade reserver			
Periodiseringsfond		0	0
Summa obeskattade reserver		0	0
Kortfristiga skulder			
Leverantörsskulder		0	0
Beräknad skatt		-39 900	-31 222
Prel.skatt		38 172	-990
Utgående moms		0	0
Ingående moms		0	0
Övriga skulder		-393 202	-193 202
Upplupna kostnader och förutbetalda intäkter			
Kortfristiga skulder		0	0
Summa kortfristiga skulder		-394 930	-225 414
SUMMA EGET KAPITAL OCH SKULDER		-1 813 494	-1 690 189

Tilläggsupplysningar

ALLMÄNNA UPPLYSNINGAR

Redovisningsprinciper

Tillämpade redovisningsprinciper överensstämmer med årsredovisning samt uttalanden och allmänna råd från Bokföringsnämnden. När allmänna råd från Bokföringsnämnden saknas har vägledning hämtats från redovisningsrådets rekommendationer och i tillämpliga fall från uttalanden av FAR SRS. När så är fallet anges detta i särskild ordning nedan. Principerna är oförändrade jämfört med föregående år.

Värderingsprinciper m.m.

Tillgångar, avsättningar och skulder har värderats till anskaffningsvärden om inget annat anges nedan.

Fordringar

Fordringar har upptagits till de belopp varmed de beräknas inflyta.

Intäktsredovisning

Tjänsteuppdrag

Bolaget vinstavräknar utförda tjänsteuppdrag på löpande räkning i den takt arbetet utförs, i enlighet med BFNs huvudregel i BFNAR 2003:3. Pågående, ej fakturerade tjänsteuppdrag tas i balansräkningen upp till det beräknade faktureringsvärdet av utfört arbete.

TILLÄGGSUPPLYSNINGAR

2025041706135

	2024	2023
Ställda säkerheter	Inga	Inga
Ansvarsförbindelser	Inga	Inga

UPPLYSNINGAR TILL ENSKILDA POSTER

Not 1 Personal

Medelantal anställda

Medeltalet anställda bygger på av bolaget betalda närvarotimmar relaterade till en normal arbetstid.

Medelanställda har varit	0,0	0,0
varav kvinnor	0,0	0,0

Löner, ersättningar m.m.

Löner, ersättningar, sociala kostnader och pensionskostnader har utgått med följande belopp:

Styrelsen och VD:	Löner och ersättningar	0	0
	Sociala kostnader	0	0
Summa styrelse och övriga		0	0

Not 2 Övriga ränteintakter och liknande resultatposter

Aktieutdelning	182 330	147 480
Räntor	7 928	6 030
Försäljning aktier	5 391	0

Not 3 Övriga kortfristiga placeringar

Noterade aktier & andelar	1 385 126	1 391 235
Marknadsvärde	5 035 489	5 017 619


Not 4 Eget kapital

	Aktiekapital	Reservfond	Fritt eget kapital
Belopp vid årets ingång	100 000	0	1 164 775
Årets vinst			153 789
Belopp vid årets utgång	100 000	0	1 318 564

Not 5 Upplysningar om aktiekapital

	Antal aktier	Kvotvärde per aktie
Antal/värde vid årets ingång	1000	100
Antal/värde vid årets utgång	1000	100

Huddinge 2025-03-03




Margareta Pontenius
Verkställande direktör



Arne Pontenius
Ordförande



Susanna Edsberg
Styrelseledamot



Karl Pontenius
Styrelseledamot