

ÅRSREDOVISNING

2023-01-01--2023-12-31

för

Mynewsdesk AB

556634-1276

Årsredovisningen omfattar:

Sida

Förvaltningsberättelse	1-2
Resultaträkning	3
Balansräkning	4-5
Eget Kapital	6
Kassaflödesanalys	7
Noter	8-15
Underskrifter	16

FASTSTÄLLELSEINTYG

Undertecknad verkställande direktör intygar härmed, dels att denna kopia av årsredovisningen överensstämmer med originalet, dels att resultat- och balansräkningen för företaget har fastställts på årsstämman den 2024-06-13. Årsstämman beslutade att godkänna styrelsens förslag till resultatdisposition.

Stockholm den 2024-06-13



Louise Barnekow

ÅRSREDOVISNING

2023-01-01--2023-12-31

för

Mynewsdesk AB

556634-1276

Årsredovisningen omfattar:

	Sida
Förvaltningsberättelse	1-2
Resultaträkning	3
Balansräkning	4-5
Eget Kapital	6
Kassaflödesanalys	7
Noter	8-15
Underskrifter	16

ÅRSREDOVISNING FÖR MYNEWSDESK AB

Styrelsen och verkställande direktören för Mynewsdesk AB avger hämed årsredovisning för räkenskapsåret 2023-01-01–2023-12-31.

FÖRVALTNINGSBERÄTTELSE

Information om verksamheten

Mynewsdesk är Nordens ledande plattform för digital PR och kommunikation, med cirka 3 500 kunder.

Personal

Mynewsdesk arbetar systematiskt med frågor kring jämställdhet, arbetsmiljö och kompetensutveckling. Mynewsdesk har en jämn könsfördelning mellan män och kvinnor i så väl personalgruppen som helhet som bland ledande befattningshavare. Lönekartläggning görs varje år för att säkerställa rättvisande löner. Mynewsdesk har en skyddskommitté som arbetar aktivt för att säkerställa en hälsosam miljö för alla anställda i företaget. Ett fokusområde är att på olika sätt utveckla organisationen genom självledarskap och att leda en distribuerad och mångfacetterad organisation. Genom att bygga en jämställd och inkluderande kultur där allas röst är lika viktig, driver vi innovation och bygger företaget framåt. Mynewsdesk arbetar kontinuerligt med kompetensutveckling i både individuella kompetensinsatser, ledarskapsprogram och övergripande utveckling på bolagsnivå.

Ägarförhållanden

Mynewsdesk AB ägs till 100% av NHST Marketing Technology AS (org nr. 827810932, med säte i Oslo).

Väsentliga händelser under räkenskapsåret

Mynewsdesk har fortsatt att aktivt utveckla sin produktportfölj för att erbjuda kunderna ett brett urval av lösningar. Detta har åstadkommits genom intern forskning och utveckling, där man har anpassat sig till AI-teknikens framsteg för att förbättra automatiseringen inom PR-processer såsom övervakning, analys- och innehållsskapande. Bolaget har även etablerade samarbeten för att ge tillgång till en omfattande global mediedatabas till Mynewsdesks kunder. Genom dessa insatser kan Mynewsdesk erbjuda en heltäckande modern digital PR-tjänst för företag.

Under det gångna året har Mynewsdesk sett en ökning i nettoomsättningen, främst tack vare en strategisk inriktning på att höja det genomsnittliga ordervärdet per kund. Detta har uppnåtts genom att justera prissättningen och implementera olika åtgärder inom paketering och föräljning av tilläggstjänster.

(SEK)	2023	20 22	20 21	20 20	2019
Nettoomsättning	201 968 427	192 956 679	188 147 814	201 956 275	223 822 612
Rörelseresultat	-26 426 326	-22 334 540	-7 162 402	18 108 732	5 643 295
Resultat e. finansiella poster	-19 631 737	-21 087 250	-6 303 342	-97 885 413	-2 012 879
Balansomslutning	161 211 262	155 067 137	141 701 052	150 214 957	318 513 017
Soliditet ⁽¹⁾	8,4%	8,5%	10,1%	13,7%	15,8%
Medelantal anställda	10 4	97	103	10 9	10 9

(1) Justerat eget kapital / Balansomslutning. Med justerat eget kapital avses eget kapital + obeskattade reserver med avdrag för uppskjuten skatteskuld.

Förväntad framtida utveckling

Mynewsdesk har beslutat om en strategisk expansionsplan för kommande år som inkluderar fortsatta satsningar på företagets AI-baserade plattform samt geografiska expansion.

Väsentliga händelser efter räkenskapsårets utgång

Tillskott på 12 MSEK har erhållits genom ovillkorat aktieägartillskott efter balansdagen för att möjliggöra framtida expansion satsningar.

Väsentliga risker och osäkerhetsfaktorer

Betydande risker och osäkerhetsfaktorer för Mynewsdesk är huvudsakligen relaterade till hur väl koncernen kan anpassa sig till nya marknader i termer av produktutveckling och marknadsföringsaktiviteter samt den snabba teknikutvecklingen.

Forskning och utveckling

Utgifter avseende utvecklingsprojekt hanteras redovisningsmässigt i Mynewsdesk AB som immateriella tillgångar, i den omfattning dessa utgifter förväntas generera framtida ekonomiska fördelar. Dessa utgifter anses vara av väsentligt värde för företaget under kommande år och krävs för att behålla bolagets konkurrenskraft på den marknad Mynewsdesk verkar. De kostnader som är hänförliga till utvecklingsarbete är direkta och består av material, löner och ersättningar för personal hos produktavdelningen, samt andra direkta kostnader, till exempel köpta tjänster.

Resultatdisposition

Förslag till resultatdisposition

Till årsstämmans förfogande står följande medel

Överkursfond	129 155 155
Balanserat resultat	-150 481 073
Årets resultat	<u>-19 631 737</u>
kronor	<u><u>-40 957 655</u></u>

Styrelsen föreslår att medlen disponeras så att
i ny räkning balanseras

kronor	<u><u>-40 957 655</u></u>
--------	---------------------------

Beträffande företagets resultat och ställning i övrigt hänvisas till efterföljande resultat-och balansräkning, rapport över förändringar i eget kapital, kassaflödesanalys samt noter. Alla belopp uttrycks i svenska kronor där ej annat anges.

RESULTATRÄKNING

	Not	20 23-01-01 20 23-12-31	20 22-01-01 20 22-12-31
Rörelsens intäkter			
Nettoomsättning	2	201 968 427	192 956 679
Aktiverat arbete för egen räkning	3,11	25 041 054	22 152 003
Övriga rörelseintäkter		12 374	0
		227 0 21 855	215 10 8682
Rörelsens kostnader			
Övriga externa kostnader	4,5	-110 854 423	-111 263 416
Personalkostnader	6	-122 158 927	-107 493 113
Av - och nedskrivning av materiella och immateriella anläggningstillgångar	11,12	-20 408 220	-18 683 731
Övriga rörelsekostnader		-26 611	-2 962
Summa rörelsens kostnader		-253 448 181	-237 44 3 222
Rörelseresultat		-26 42 6 326	-22 334 540
Resultat från finansiella poster			
Resultat från andelar i koncernföretag	7	5 482 750	0
Övriga ränteintäkter och liknande resultatposter	8	1 584 210	395 924
Räntekostnader och liknande resultatposter	9	-272 371	851 366
Summa resultat från finansiella poster		6 794 589	1 247 290
Resultat efter finansiella poster		-19 631 737	-21 0 87 250
Resultat före skatt		-19 631 737	-21 0 87 250
Skatt på årets resultat	10	0	0
ÅRETS RESULTAT		-19 631 737	-21 0 87 250

2024062602184

ck

BALANSRÄKNING

Not 20 23-12-31 20 22-12-31

TILLGÅNGAR

Immateriella anläggningstillgångar

Balanserade utgifter för utvecklingsarbeten och liknande arbeten	11	53 628 308	48 083 999
		<u>53 628 308</u>	<u>48 083 999</u>

Materiella anläggningstillgångar

Inventarier, verktyg och installationer	12	1 245 496	1 522 152
		<u>1 245 496</u>	<u>1 522 152</u>

Finansiella anläggningstillgångar

Andelar i koncernföretag	13	7 678 820	7 678 820
Fordringar hos koncernföretag	15	26 769 305	12 387 451
Uppskjuten skattefordran	16	4 189 829	4 189 829
		<u>38 637 954</u>	<u>24 256 100</u>

Summa anläggningstillgångar 93 511 758 7 3 862 251

Omsättningstillgångar

Kortfristiga fordringar

Kundfordringar		43 842 702	44 567 861
Fordringar hos koncernföretag		90 000	60 000
Övriga fordringar		167 566	130 619
Förutbetalda kostnader och upplupna intäkter	17	7 320 412	6 674 620
		<u>51 420 680</u>	<u>51 433 100</u>

Kassa och bank 18,22 16 278 824 29 77 1 78 6

Summa omsättningstillgångar 67 699 50 4 81 20 488 6

SUMMA TILLGÅNGAR 161 211 262 155 067 137

2024062602185

CM

BALANSRÄKNING

Not

20 23-12-31

20 22-12-31

EGET KAPITAL OCH SKULDER

Eget kapital

Bundet eget kapital

Aktiekapital

20

823 167

823 167

Reservfond

46 800

46 800

Utvecklingsfond

53 628 308

48 083 999

54 498 275

48 953 966

Fritt eget kapital

Överkursfond

129 155 155

129 155 155

Balanserat resultat

-150 481 073

-143 849 516

Årets resultat

-19 631 737

-21 087 250

-40 957 655

-35 781 611

Summa eget kapital

13 540 620

13 172 355

Kortfristiga skulder

Leverantörsskulder

9 589 286

5 938 630

Skulder till koncernföretag

12 965 248

15 783 157

Övriga kortfristiga skulder

9 277 384

9 372 218

Upplupna kostnader och förutbetalda intäkter

19

115 838 724

110 800 777

147 670 642

141 894 782

SUMMA EGET KAPITAL OCH SKULDER

161 211 262

155 067 137

RAPPORT ÖVER FÖRÄNDRINGAR I EGET KAPITAL

(kr)

	Bundet eget kapital				Fritt eget kapital			Summa eget kapital
	Aktie-kapital	Reserv-fond	Pågående nyemission	Utvecklings-fond	Överkurs-fond	Balanserat resultat	Årets resultat	
Ingående balans per 1 januari 2022	790 109	46 800	0	43 857 083	109 188 123	-133 319 255	-6 303 342	14 259 518
Resultatdisposition enligt beslut av årsstämman						-6 303 342	6 303 342	0
Årets resultat							-21 087 250	-21 087 250
Nyemission	33 058				19 967 032			20 000 090
Egenupparbetade immateriella tillgångar				4 226 916		-4 226 916		0
Utgående balans per 31 december 2022	823 167	46 800	0	48 083 999	129 155 155	-143 849 513	-21 087 250	13 172 358
	Bundet eget kapital				Fritt eget kapital			Summa eget kapital
	Aktie-kapital	Reserv-fond	Pågående nyemission	Utvecklings-fond	Överkurs-fond	Balanserat resultat	Årets resultat	
Ingående balans per 1 januari 2023	823 167	46 800	0	48 083 999	129 155 155	-143 849 513	-21 087 250	13 172 358
Resultatdisposition enligt beslut av årsstämman						-21 087 250	21 087 250	0
Årets resultat							-19 631 737	-19 631 737
Ovillkorat aktieägartillskott						20 000 000		20 000 000
Egenupparbetade immateriella tillgångar				5 544 309		-5 544 309		0
Utgående balans per 31 december 2023	823 167	46 800	0	53 628 308	129 155 155	-150 481 072	-19 631 737	13 540 621

2024062602187

KASSAFLÖDESANALYS

(kr)

Not 20 23-01-01 20 22-01-01
20 23-12-31 20 22-12-31

Den löpande verksamheten

Rörelseresultat före finansiella poster		-26 426 326	-22 334 540
Justeringar för poster som inte ingår i kassaflödet	20	20 434 831	18 686 693
Intäkter från andelar i koncernföretag		5 482 750	0
Erhållen ränta		816 182	206 208
Erlagd ränta	3,11	-118 189	-133 208
Kassaflöde från den löpande verksamheten före förändringar av rörelsekapital		189 248	-3 574 847

Kassaflöde från förändringar i rörelsekapital

Förändring av kundfordringar		725 159	-5 032 241
Förändring av övriga kortfristiga fordringar		-682 739	-2 103 282
Förändring av koncerninterna mellanhavanden		-2 847 909	3 672 423
Förändring av leverantörsskulder		3 650 656	-181 143
Förändring av övriga kortfristiga skulder		4 943 113	10 901 967
Kassaflöde från den löpande verksamheten		5 977 528	3 682 877

Kassaflöde från investeringsverksamheten

Aktivering av immateriella anläggningstillgångar	10	-25 041 054	-22 152 003
Förvärv av materiella anläggningstillgångar	11	-673 547	-1 121 255
Försäljning av materiella anläggningstillgångar		12 374	0
Förändring i långfristiga fordringar		-15 000 000	0
Kassaflöde från investeringsverksamheten		-40 702 227	-23 273 258

Kassaflöde från finansieringsverksamheten

Nyemission	19	0	20 000 090
Aktieägartillskott		20 000 000	0
Amortering av lån	14	1 231 737	1 780 991
Kassaflöde från finansieringsverksamheten		21 231 737	21 781 081

Årets kassaflöde

Likvida medel vid årets början	17	-13 492 962	2 190 700
		29 771 786	27 581 086

Likvida medel vid årets slut

	17	16 278 824	29 771 786
--	----	------------	------------

NOTER

Not 1 Redovisnings- och värderingsprinciper

Mynewsdesk AB tillämpar Årsredovisningslagen (1995:1554) och Bokföringsnämndens allmänna råd BFAR 2012:1 *Årsredovisning och koncernredovisning* ("K3"). Koncernredovisning upprättas av NHST Holding AS, med hänvisning till ÄRL 7:2.

Intäkter

Försäljning av tjänster

Intäkter redovisas när inkomsten kan beräknas på ett tillförlitligt sätt och när huvudsakligen alla risker och rättigheter som är förknippade med ägandet har övergått till köparen, vilket normalt inträffar i samband med leverans. Intäkterna periodiseras linjärt över nyttjandeperioden som huvudsakligen är 12 månader.

Utdelning och ränteintäkter

Utdelning redovisas när ägarens rätt att erhålla betalning har fastställts.

Ränteintäkter redovisas fördelat över löptiden med tillämpning av effektivräntemetoden. Effektivräntan är den ränta som gör att nuvärdet av alla framtida in- och utbetalningar under räntebindningstiden blir lika med det redovisade värdet av fordran.

Leasingavtal

Ett finansiellt leasingavtal är ett avtal enligt vilket de ekonomiska risker och fördelar som förknippas med ägandet av en tillgång i allt väsentligt överförs från leasegivaren till leasetagaren. Övriga leasingavtal klassificeras som operationella leasingavtal. Samtliga leasingavtal redovisas enligt reglerna för operationell leasing.

Leasetagare

Leasingavgifter vid operationella leasingavtal kostnadsförs linjärt över leasingperioden, såvida inte ett annat systematiskt sätt bättre återspeglar användarens ekonomiska nytta över tiden.

Ersättning till anställda

Ersättningar till anställda i form av löner, bonus, betald semester, betald sjukfrånvaro m m samt pensioner redovisas i takt med intjänandet. Beträffande pensioner och andra ersättningar efter avslutad anställning klassificeras dessa som avgiftsbestämda eller förmånsbestämda pensionsplaner. Företaget har endast avgiftsbestämda pensionsplaner. Det finns inga övriga långfristiga ersättningar till anställda.

Avgiftsbestämda planer

För avgiftsbestämda planer betalar företaget fastställda avgifter till en separat oberoende juridisk enhet och har ingen förpliktelse att betala ytterligare avgifter. Företagets resultat belastas för kostnader i takt med att förmånerna intjänas vilket normalt sammanfaller med tidpunkten för när premier erläggs.

Inkomstskatter

Skattekostnaden utgörs av summan av aktuell skatt och uppskjuten skatt.

Aktuell skatt

Aktuell skatt beräknas på det skattepliktiga resultatet för perioden. Skattepliktigt resultat skiljer sig från det redovisade resultatet i resultaträkningen då det har justerats för ej skattepliktiga intäkter och ej avdragsgilla kostnader samt för intäkter och kostnader som är skattepliktiga eller avdragsgilla i andra perioder. Aktuell skatteskuld beräknas enligt de skattesatser som gäller per balansdagen.

Uppskjuten skatt

Uppskjuten skatt redovisas på temporära skillnader mellan det redovisade värdet på tillgångar och skulder i de finansiella rapporterna och det skattemässiga värdet som används vid beräkning av skattepliktigt resultat. Uppskjuten skatt redovisas enligt den skattemässiga balansräkningsmetoden. Uppskjutna skatteskulder redovisas för i princip alla skattepliktiga temporära skillnader, och uppskjutna skattefordringar redovisas i princip för alla avdragsgilla temporära skillnader i den omfattning det är sannolikt att beloppen kan utnyttjas mot framtida skattepliktiga överskott. Obeskattade reserver redovisas inklusive uppskjuten skatteskuld.

Det redovisade värdet på uppskjutna skattefordringar omprövas varje balansdag och reduceras till den del det inte längre är sannolikt att tillräckliga skattepliktiga resultat kommer att finnas tillgängliga för att utnyttjas, helt eller delvis, mot den uppskjutna skattefordran.

Värderingen av uppskjuten skatt baseras på hur företaget, per balansdagen, förväntar sig att återvinna det redovisade värdet för motsvarande tillgång eller reglera det redovisade värdet för motsvarande skuld. Uppskjuten skatt beräknas baserat på de skattesatser och skatteregler som har beslutats före balansdagen.

Aktuell och uppskjuten skatt för perioden

Aktuell och uppskjuten skatt redovisas som en kostnad eller intäkt i resultaträkningen, utom när skatten är hänförlig till transaktioner som redovisats direkt mot eget kapital. I sådana fall ska även skatten redovisas direkt mot eget kapital.

Materiella anläggningstillgångar

Anläggningstillgångarna är redovisade till en anskaffningskostnad med avdrag för planmässiga avskrivningar baserade på en bedömning av tillgångarnas ekonomiska livslängd.

Avskrivningar enligt plan är gjorda enligt följande:

Inventarier, verktyg och installationer 33%

Fordringar

Fordringar är redovisade till det belopp varmed de beräknas inflyta.

Utländsk valuta

Företagets redovisningsvaluta är svenska kronor (SEK).

Omräkning av poster i utländsk valuta

Vid varje balansdag räknas monetära poster i utländsk valuta om till balansdagens kurs. Icke-monetära poster, som värderas till historiskt anskaffningsvärde i en utländsk valuta, räknas inte om. Valutakursdifferenser redovisas i rörelseresultatet eller som finansiell post utifrån den underliggande affärshändelsen, i den period de uppstår, med undantag för transaktioner som utgör säkring och som uppfyller villkoren för säkringsredovisning av kassaflöden eller av nettoinvesteringar.

Immateriella tillgångar

Anskaffning genom separata förvärv

Immateriella tillgångar som förvärvats separat redovisas till anskaffningsvärde med avdrag för ackumulerade avskrivningar och eventuella ackumulerade nedskrivningar. Avskrivning sker linjärt över tillgångens uppskattade nyttjandeperiod, vilken uppskattas till 5 år. Bedömda nyttjandeperioder och avskrivningsmetoder omprövas om det finns en indikation på att dessa har förändrats jämfört med uppskattningen vid föregående balansdag. Effekten av eventuella ändringar i uppskattningar och bedömningar redovisas framåtriktat. Avskrivning påbörjas när tillgången kan användas.

Anskaffning genom intern upparbetning

Företaget tillämpar *aktiveringsmodellen* vilket innebär att arbetet med att ta fram en internt upparbetad immateriell anläggningstillgång delas upp i en forskningsfas och en utvecklingsfas. Samtliga utgifter som härrör från företagets forskningsfas redovisas som kostnad när de uppkommer. Samtliga utgifter för utveckling av Mynewsdesk produkt redovisas som en tillgång om samtliga följande villkor är uppfyllda:

- Det är tekniskt möjligt att färdigställa den immateriella anläggningstillgången så att den kan användas eller säljas,
- företaget avsikt är att färdigställa den immateriella anläggningstillgången och att använda eller sälja den,
- det finns förutsättningar för att använda eller sälja den immateriella anläggningstillgången,
- det är sannolikt att den immateriella anläggningstillgången kommer att generera framtida ekonomiska fördelar,
- det finns erforderliga och adekvata tekniska, ekonomiska och andra resurser för att fullfölja utvecklingen och för att använda eller sälja den immateriella anläggningstillgången, och
- de utgifter som är hänförliga till den immateriella anläggningstillgången under dess utveckling kan beräknas tillförlitligt.

När företaget redovisar utgifter för eget utvecklingsarbete som tillgång omförs motsvarande belopp från fritt eget kapital till en fond för utvecklingsutgifter.

Efter första redovisningstillfället redovisas internt upparbetade immateriella anläggningstillgångar till anskaffningsvärde efter avdrag för ackumulerade avskrivningar och eventuella ackumulerade nedskrivningar. Avskrivning påbörjas när tillgången kan användas. Aktiverade utgifter för utvecklingsarbeten skrivs av linjärt över en bedömd nyttjandeperiod om 3-5 år.

Borttagande från balansräkningen

En immateriell anläggningstillgång tas bort från balansräkningen vid utrangering eller avyttring eller när inte några framtida ekonomiska fördelar väntas från användning eller utrangering/avyttring av tillgången. Den vinst eller förlust som uppkommer när en immateriell anläggningstillgång tas bort från balansräkningen är skillnaden mellan vad som eventuellt erhålls, efter avdrag för direkta försäljningskostnader, och tillgångens redovisade värde. Detta redovisas i resultaträkningen som en övrig rörelseintäkt eller övrig rörelsekostnad.

Nedskrivningar av materiella anläggningstillgångar och immateriella tillgångar

Vid varje balansdag analyserar företaget de redovisade värdena för materiella anläggningstillgångar och immateriella tillgångar för att fastställa om det finns någon indikation på att dessa tillgångar har minskat i värde. Om så är fallet, beräknas tillgångens återvinningsvärde för att kunna fastställa värdet av en eventuell nedskrivning. Där det inte är möjligt att beräkna återvinningsvärdet för en enskild tillgång, beräknas återvinningsvärdet för den kassagenererande enhet till vilken tillgången hör.

Återvinningsvärdet är det högsta av verkligt värde med avdrag för försäljningskostnader och nyttjandevärdet. Verkligt värde med avdrag för försäljningskostnader är det pris som företaget beräknar kunna erhålla vid en försäljning mellan kunniga, av varandra oberoende parter, och som har ett intresse av att transaktionen genomförs, med avdrag för sådana kostnader som är direkt hänförliga till försäljningen. Vid beräkning av nyttjandevärde diskonteras uppskattat framtida kassaflöde till nuvärde med en diskonteringsränta före skatt som återspeglar aktuell marknadsbedömning av pengars tidsvärde och de risker som förknippas med tillgången. För att beräkna de framtida kassaflödena har företaget använt budget och prognoser för de kommande fem åren.

Om återvinningsvärdet för en tillgång (eller kassagenererande enhet) fastställs till ett lägre värde än det redovisade värdet, skrivs det redovisade värdet på tillgången (eller den kassagenererande enheten) ned till återvinningsvärdet. En nedskrivning kostnadsförs direkt i resultaträkningen.

Vid varje balansdag gör företaget en bedömning om den tidigare nedskrivningen inte längre är motiverad. Om så är fallet återförs nedskrivningen delvis eller helt. Då en nedskrivning återförs, ökar tillgångens (den kassagenererande enhetens) redovisade värde. Det redovisade värdet efter återföring av nedskrivning får inte överskrida det redovisade värde som skulle fastställts om ingen nedskrivning gjorts av tillgången (den kassagenererande enheten) under tidigare år. En återföring av en nedskrivning redovisas direkt i resultaträkningen.

Andelar i koncernföretag

Andelar i dotterföretag redovisas till anskaffningsvärde. Utdelning från dotterföretag redovisas som intäkt när rätten att få utdelning bedöms som säker och kan beräknas på ett tillförlitligt sätt.

Likvida medel

Likvida medel inkluderar kassamedel och disponibla tillgodohavanden hos banker och andra kreditinstitut samt andra kortfristiga likvida placeringar som lätt kan omvandlas till kontanter och är föremål för en obetydlig risk för värdefluktuationer. För att klassificeras som likvida medel får löptiden inte överskrida tre månader från tidpunkten för förvärvet.

Kassaflödesanalys

Kassaflödesanalysen visar företagets förändringar av företagets likvida medel under räkenskapsåret. Kassaflödesanalysen har upprättats enligt den indirekta metoden. Det redovisade kassaflödet omfattar endast transaktioner som medfört in- och utbetalningar.

Skulder

Skulder har upptagits till nominellt belopp.

Viktiga uppskattningar och bedömningar

Viktiga källor till osäkerhet i uppskattningar

Nedan redogörs för de viktigaste antagandena om framtiden, och andra viktiga källor till osäkerhet i uppskattningar per balansdagen, som innebär en betydande risk för väsentliga justeringar i redovisade värden för tillgångar och skulder under nästkommande räkenskapsår.

Nedskrivning av egenupparbetade utvecklingsutgifter

Värdet av egenupparbetade utvecklingsutgifter prövas årligen när händelser eller ändrade omständigheter indikerar att värdet på tillgången inte kan återvinnas. Vid indikation på att redovisat värde är lägre än återvinningsvärdet görs en nedskrivningsprövning genom nuvärdesberäkning av kassaflöden baserat på förväntade framtida utfall. Vid tillämpningen av denna metod bedömer bolaget ett antal faktorer, bland annat diskonteringsränta och framtida försäljning. Ändringar av förutsättningarna för dessa antaganden och uppskattningar skulle kunna ha en väsentlig effekt på värdet på egenupparbetade utvecklingsutgifter.

Uppskjutna skatter

Uppskjutna skattefordringar hänförliga till förlustavdrag redovisas om skattefordringarna kan förväntas återvinnas genom framtida beskattningsbara intäkter. Förändringar i antaganden om prognostiserade framtida beskattningsbara intäkter, liksom förändringar av skattesatser, kan resultera i betydande skillnader i uppskjutna skatter.

Not 2 Nettoomsättningens fördelning

Fördelning av intäkter	20 23	20 22
Abonnemang och direkt kopplade intäkter	200 253 997	191 470 020
Koncerninterna intäkter	1 080 000	720 000
Distribution	550 999	745 859
Övriga intäkter	83 431	20 800
Summa	201 968 427	192 956 679
Nettoomsättning per geografisk marknad	20 23	20 22
Sverige	131 944 507	123 267 527
Norge	29 251 537	29 239 567
Tyskland	19 000 444	17 840 155
Danmark	13 818 100	14 204 600
Övriga världen	7 953 839	0
UK	0	5 720 620
Finland	0	1 870 011
Singapore	0	443 533
Belgien	0	8 244
Japan	0	362 422
Summa	201 968 427	192 956 679

2023 redovisas inte försäljningen till UK, Finland, Singapore, Belgien och Japan på egen rad utan ingår istället i Övriga världen.

Uppgift om inköp och försäljning inom samma koncern	20 23	20 22
Inköp	38,33%	41,00%
Försäljning	0,53%	0,37%

Redovisade värden ovan avser Mynewsdesk AB:s försäljning och inköp mot koncernföretag.

Not 3 Aktiverat arbete för egen räkning

	20 23	20 22
Aktiverade personalkostnader	13 915 467	12 414 279
Aktiverade externa kostnader	11 125 587	9 737 724
Summa	25 041 054	22 152 003

Presentationen i resultaträkningen av aktiverade egenutvecklade tillgångar har ändrats, vilket innebär att det som tidigare år presenterats som en minskning av personalkostnader och övriga kostnader nu presenteras som övrig rörelseintäkt, såväl innevarande år som jämförelseåret. Förändrad presentation påverkar varken den immateriella tillgången eller utvecklingsfonden i eget kapital. Beloppet för Aktiverat arbete för egen räkning uppgår till 25 041 054 SEK (22 152 003 SEK). Ändringen är i linje med K3.

Not 4 Upplysning om revisorns arvode och kostnadsersättning

	20 23	20 22
Deloitte AB		
revisionsuppdrag	417 000	418 500
övriga tjänster	60 000	57 000
Summa	477 000	475 500

Med revisionsuppdrag avses revisorns ersättning för den lagstadgade revisionen. Arbete innefattar granskningen av årsredovisningen och bokföringen, styrelsens och verkställande direktörens förvaltning samt arvode för revisionsrådgivning som lämnats i samband med revisionsuppdraget. Övriga tjänster avser konsultation.

Not 5 Operationella leasingavtal

	20 23	20 22
Framtida minimileaseavgifter, som ska erläggas avseende icke uppsägningsbara leasingavtal:		
Förfaller till betalning inom ett år	6 901 828	5 767 156
Förfaller till betalning senare än ett men inom fem år	8 787 676	14 073 250
	15 689 504	19 840 406

CM

Not 6 Antal anställda, löner, andra ersättningar och sociala kostnader

	20 23	20 22
Medelantalet anställda med fördelning på kvinnor och män		
Kvinnor	52	50
Män	52	47
Totalt	10 4	97
	20 23-12-31	20 22-12-31
Fördelning ledande befattningshavare per balansdagen		
Kvinnor:		
styrelseledamöter	1	0
andra personer i företagets ledning inkl VD	5	4
Män:		
styrelseledamöter	4	5
andra personer i företagets ledning inkl VD	2	3
Totalt	12	12
	20 23	20 22
Löner och ersättningar		
Löner och ersättningar till Styrelsen och VD (varav tantiem och därmed jämställd ersättning)	3 029 643 (0)	3 198 360 (0)
Löner och ersättningar till övriga anställda	78 781 587	70 199 439
Totala löner och ersättningar	81 811 230	73 397 799
Sociala kostnader enligt lag och avtal	27 792 047	25 141 609
Pensionskostnader styrelse och VD	364 690	378 122
Pensionskostnader för övriga anställda	9 138 097	9 089 841
Totala löner, ersättningar, sociala kostnader och pensionskostnader	119 106 064	10 800 7371

Not 7 Resultat från andelar i koncernföretag

	20 23	20 22
Utdelning från dotterbolag	5 482 750	0
Summa	5 482 750	0

Not 8 Övriga räntetäkter och liknande resultatposter

	20 23	20 22
Räntetäkter	816 182	206 268
Räntetäkter, koncerninterna	768 028	189 656
Summa	1 584 210	395 924

Not 9 Räntekostnader och liknande resultatposter

	20 23	20 22
Kursdifferenser	-268 475	924 912
Övriga räntekostnader och liknande resultatposter	-3 896	-73 546
Summa	-272 371	851 366

DB

Not 10 Skatt på årets resultat

	20 23	20 22
Aktuell skatt	0	0
Skatt på årets resultat	0	0

	20 23	20 22
Avstämning årets skattekostnad		
Redovisat resultat före skatt	-19 631 737	-21 087 250
Skatt beräknad med skattesats 20,6% (20,6%)	4 044 138	4 343 974
Skatteeffekt av ej avdragsgilla kostnader	-144 866	-113 959
Skatteeffekt av ej skattepliktiga intäkter	1 147 681	75 338
Ej redovisad uppskjuten skattefordran på årets underskott	-5 046 953	-4 305 353
Årets redovisade skattekostnad	0	0

Not 11 Balanserade utgifter för forsknings och utvecklingsarbeten

	20 23-12-31	20 22-12-31
Ingående anskaffningsvärden	165 266 559	143 114 556
Årets anskaffningar	25 041 054	22 152 003
Utgående ackumulerade anskaffningsvärden	190 307 613	165 266 559
Ingående avskrivningar och nedskrivningar	-117 182 560	-99 257 473
Årets avskrivningar och nedskrivningar	-19 496 745	-17 925 087
Utgående ackumulerade avskrivningar och nedskrivningar	-136 679 305	417 182 560
Utgående redovisat värde	53 628 308	48 083 999

Not 12 Inventarier, verktyg och installationer

	20 23-12-31	20 22-12-31
Ingående anskaffningsvärden	7 408 004	6 293 021
Årets anskaffningar	673 547	1 121 255
Försäljningar och utrangeringar	-452 688	-6 272
Utgående ackumulerade anskaffningsvärden	7 628 863	7 408 004
Ingående avskrivningar	-5 885 852	-5 130 518
Årets avskrivningar	-914 474	-758 644
Försäljningar och utrangeringar	416 959	3 310
Utgående ackumulerade avskrivningar	-6 383 367	-5 885 852
Utgående redovisat värde	1 245 496	1 522 152

Not 13 Andelar i koncernföretag

	20 23-12-31	20 22-12-31
Ingående anskaffningsvärde	7 678 820	7 678 820
Utgående anskaffningsvärde	7 678 820	7 678 820

Företagets namn	Kapitalandel %	Bokfört värde
Mynewsdesk AS	100	7 588 347
Mynewsdesk ApS	100	90 462
Mynewsdesk GmbH	100	10
Summa		7 678 819

Mynewsdesk Technologies AS har genomfört namnändring till Mynewsdesk AS.

Företagets namn	Org.nr	Säte	Eget kapital	Årets resultat
Mynewsdesk AS	979 775 377	Norge	8 135 931	1 118 093
Mynewsdesk ApS	34 042 101	Danmark	1 333 991	447 532
Mynewsdesk GmbH	HRB 145199 B	Tyskland	-7 789 744	1 455 043

Not 14 Uppgift om moderbolag

Moderföretag i den största koncernen som Mynewsdesk AB är dotterföretag till och där koncernredovisning är upprättad är NHST Holding AS med säte i Norge. Bolaget upprättar inte koncernredovisning med hänvisning till Årsredovisningslagen kap 7 § 2.

Not 15 Fordringar hos koncernföretag

	20 23-12-31	20 22-12-31
Ingående anskaffningsvärden	12 387 451	12 994 154
Tillkommande fordringar	15 613 591	1 174 288
Reglerade fordringar	-1 231 737	-1 780 991
Utgående ackumulerade anskaffningsvärden	26 769 30 5	12 387 45 1
Utgående redovisat värde	26 769 30 5	12 387 45 1

Not 16 Uppskjuten skattefordran

	20 23-12-31	20 22-12-31
Uppskjuten skattefordran hänförlig till:		
Outnyttjade underskottsavdrag	4 189 829	4 189 829
Summa uppskjuten skattefordran	4 189 829	4 189 829

Uppskjuten skattefordran värderas till högst det belopp som sannolikt kommer att återvinnas baserat på innevarande och framtida skattepliktiga resultat. Företaget har outnyttjade underskottsavdrag motsvarande uppskjuten skatt uppgående till 4 190 Tkr (4 190 Tkr) samt ytterligare 14 195 Tkr (9 148 Tkr) ej redovisad uppskjuten skattefordran avseende outnyttjade underskottsavdrag.

Not 17 Förutbetalda kostnader och upplupna intäkter

	20 23-12-31	20 22-12-31
Förutbetalda hyror	2 013 683	1 825 678
Förutbetalda programvaror och licenser	3 077 084	3 928 799
Förutbetalda försäkringar	792 013	108 282
Övriga poster	1 437 632	811 861
Summa	7 320 412	6 674 620

Not 18 Kassa och bank

	20 23-12-31	20 22-12-31
Banktillgodohavanden	16 278 824	29 771 786
Summa	16 278 824	29 771 786

Not 19 Upplupna kostnader och förutbetalda intäkter

	20 23-12-31	20 22-12-31
Upplupna semesterlöner	6 699 267	5 875 482
Upplupna sociala avgifter	2 250 605	2 401 041
Förutbetalda intäkter	92 975 470	92 398 782
Övriga poster	13 913 382	10 125 472
Summa	115 838 724	110 80 0 777

Not 20 Antal aktier

	20 23-12-31	20 22-12-31
Aktiekapitalet består av antal aktier, st	8 231 670	8 231 670

Nyemission genomfördes 2022-04-08 på 20 000 090 SEK vilket gav ökning av antal aktier 330 580.

Not 21 Justeringar för poster som inte ingår i kassaflödet

	20 23-12-31	20 22-12-31
Avskrivningar anläggningstillgångar	911 474	758 644
Avskrivningar immateriella anläggningstillgångar	19 496 746	17 925 087
Realisationsresultat vid försäljning av anläggningstillgångar	26 611	2 962
Summa	20 434 831	18 686 693

Not 22 Ställda säkerheter och eventalförpliktelser

I posten kassa och bank innefattas garantier utställda för hyreskontrakt av kontorsfastighet uppgående till 644 930 kr (644 930 kr).
Bolaget har garanti utställd för moderbolaget NHST Marketing Technology AS banklån uppgående till 195 MNOK (250 MNOK).

Not 23 Väsentliga händelser efter balansdagen

Ett ovillkorat aktieägartillskott på 12 MSEK har erhållits 2024-03-14. I övrigt har inga väsentliga händelser ägt rum efter balansdagen.

Not 24 Disposition av vinst eller förlust

Förslag till resultatdisposition

Till årsstämmans förfogande står följande vinstmedel

Överkursfond	129 155 155
Balanserat resultat	-150 481 073
Årets resultat	-19 631 737
	<u>-40 957 655</u>

kronor

Styrelsen föreslår att vinstmedlen disponeras så att
i ny räkning balanseras

-40 957 655
kronor

Kopian överensstämmer
med original intygas
Irini Pernbrink
IRINI PERNBRIK
070-4580212

cb

2024062602196

Mynewsdesk AB
656634-1276

Stockholm den 2024-05-02


Thomas Falck
Ordförande

Petter Irgens Gustafson
Styrelseledamot

Martin Moran
Styrelseledamot

Vår revisionsberättelse har lämnats den
Deloitte AB

Camilla Backlund
Auktoriserad revisor


Louise Bameköv
Verkställande Direktör


Baard Haugen
Styrelseledamot

Ingrid Ødegaard
Styrelseledamot


Kopian överens-
stämmer med
original intygas
Irini Pernbrink
IRINI PERNBRIK

Mynewsdesk AB
556634-1276

Stockholm den 2024-05-02

2024062602198

Thomas Falck
Ordförande


Petter Irgens Gustafson
Styrelseledamot

Louise Bamekow
Verkställande Direktör

Baard Haugen
Styrelseledamot

Martin Moran
Styrelseledamot

Vår revisionsberättelse har lämnats den
Deloitte AB

Ingrid Ødegaard
Styrelseledamot

Camilla Backlund
Auktoriserad revisor

Kopian överensstämmer
med original intyg
Irene Pernbrink
IRENE PERNBRIK
070-4580212

Mynewsdesk AB
556634-1276

Stockholm den 2024-05-02

Thomas Falck
Ordförande

Louise Bamekow
Verkställande Direktör

Petter Irgens Gustafson
Styrelseledamot

Baard Haugen
Styrelseledamot

Martin Moran
Styrelseledamot

Ingrid Ødegaard
Styrelseledamot

Vår revisionsberättelse har lämnats den

Deloitte AB

Camilla Backlund
Auktoriserad revisor

Kopian överensstämmer
med original intygas
Iren Pentenile
IRENE

Mynewsdesk AB
556634-1276

Stockholm den 2024-05-02

Thomas Falck
Ordförande

Louise Bamekow
Verkställande Direktör

Petter Irgens Gustafson
Styrelseledamot


Baard Haugen
Styrelseledamot

Martin Moran
Styrelseledamot


Ingrid Ødegaard
Styrelseledamot

Vår revisionsberättelse har lämnats den 10 juni 2024

Deloitte AB


Camilla Basklund
Auktoriserad revisor

Kopiera överenskommen
med original Mtysses

Ireni Pernbrink
IRENE PERNBRINK
070-4580212

REVISIONSBERÄTTELSE

Till bolagsstämman i MyNewsdesk AB
organisationsnummer 556634-1276

Rapport om årsredovisningen

Uttalanden

Vi har utfört en revision av årsredovisningen för MyNewsdesk AB för räkenskapsåret 2023-01-01 - 2023-12-31.

Enligt vår uppfattning har årsredovisningen upprättats i enlighet med årsredovisningslagen och ger en i alla väsentliga avseenden rättvisande bild av MyNewsdesk ABs finansiella ställning per den 31 december 2023 och av dess finansiella resultat och kassaflöde för året enligt årsredovisningslagen. Förvaltningsberättelsen är förenlig med årsredovisningens övriga delar.

Vi tillstyrker därför att bolagsstämman fastställer resultaträkningen och balansräkningen.

Grund för uttalanden

Vi har utfört revisionen enligt International Standards on Auditing (ISA) och god revisionsred i Sverige. Vårt ansvar enligt dessa standarder beskrivs närmare i avsnittet *Revisorns ansvar*. Vi är oberoende i förhållande till MyNewsdesk AB enligt god revisionsred i Sverige och har i övrigt fullgjort vårt yrkesetiska ansvar enligt dessa krav.

Vi anser att de revisionsbevis vi har inhämtat är tillräckliga och ändamålsenliga som grund för våra uttalanden.

Styrelsens och verkställande direktörens ansvar

Det är styrelsen och verkställande direktören som har ansvaret för att årsredovisningen upprättas och att den ger en rättvisande bild enligt årsredovisningslagen. Styrelsen och verkställande direktören ansvarar även för den interna kontroll som de bedömer är nödvändig för att upprätta en årsredovisning som inte innehåller några väsentliga felaktigheter, vare sig dessa beror på oegentligheter eller misstag.

Vid upprättandet av årsredovisningen ansvarar styrelsen och verkställande direktören för bedömningen av bolagets förmåga att fortsätta verksamheten. De upplyser, när så är tillämpligt, om förhållanden som kan påverka förmågan att fortsätta verksamheten och att använda antagandet om fortsatt drift. Antagandet om fortsatt drift tillämpas dock inte om styrelsen och verkställande direktören avser att likvidera bolaget, upphöra med verksamheten eller inte har något realistiskt alternativ till att göra något av detta.

Revisorns ansvar

Våra mål är att uppnå en rimlig grad av säkerhet om huruvida årsredovisningen som helhet inte innehåller några väsentliga felaktigheter, vare sig dessa beror på oegentligheter eller misstag, och att lämna en revisionsberättelse som innehåller våra uttalanden. Rimlig säkerhet är en hög grad av säkerhet, men är ingen garanti för att en revision som utförs enligt ISA och god revisionsred i Sverige alltid kommer att upptäcka en väsentlig felaktighet om en sådan finns. Felaktigheter kan uppstå på grund

av oegentligheter eller misstag och anses vara väsentliga om de enskilt eller tillsammans rimligen kan förväntas påverka de ekonomiska beslut som användare fattar med grund i årsredovisningen.

Som del av en revision enligt ISA använder vi professionellt omdöme och har en professionellt skeptisk inställning under hela revisionen. Dessutom:

- identifierar och bedömer vi riskerna för väsentliga felaktigheter i årsredovisningen, vare sig dessa beror på oegentligheter eller misstag, utformar och utför granskningsåtgärder bland annat utifrån dessa risker och inhämtar revisionsbevis som är tillräckliga och ändamålsenliga för att utgöra en grund för våra uttalanden. Risken för att inte upptäcka en väsentlig felaktighet till följd av oegentligheter är högre än för en väsentlig felaktighet som beror på misstag, eftersom oegentligheter kan innefatta agerande i maskopi, förfalskning, avsiktliga utelämnanden, felaktig information eller åsidosättande av intern kontroll.
- skaffar vi oss en förståelse av den del av bolagets interna kontroll som har betydelse för vår revision för att utforma granskningsåtgärder som är lämpliga med hänsyn till omständigheterna, men inte för att uttala oss om effektiviteten i den interna kontrollen.
- utvärderar vi lämpligheten i de redovisningsprinciper som används och rimligheten i styrelsens och verkställande direktörens uppskattningar i redovisningen och tillhörande upplysningar.
- drar vi en slutsats om lämpligheten i att styrelsen och verkställande direktören använder antagandet om fortsatt drift vid upprättandet av årsredovisningen. Vi drar också en slutsats, med grund i de inhämtade revisionsbevisen, om huruvida det finns någon väsentlig osäkerhetsfaktor som avser sådana händelser eller förhållanden som kan leda till betydande tvivel om bolagets förmåga att fortsätta verksamheten. Om vi drar slutsatsen att det finns en väsentlig osäkerhetsfaktor, måste vi i revisionsberättelsen fästa uppmärksamheten på upplysningarna i årsredovisningen om den väsentliga osäkerhetsfaktorn eller, om sådana upplysningar är otillräckliga, modifiera uttalandet om årsredovisningen. Våra slutsatser baseras på de revisionsbevis som inhämtas fram till datumet för revisionsberättelsen. Dock kan framtida händelser eller förhållanden göra att ett bolag inte längre kan fortsätta verksamheten.
- utvärderar vi den övergripande presentationen, strukturen och innehållet i årsredovisningen, däribland upplysningarna, och om årsredovisningen återger de underliggande transaktionerna och händelserna på ett sätt som ger en rättvisande bild.

Vi måste informera styrelsen om bland annat revisionens planerade omfattning och inriktning samt tidpunkten för den. Vi måste också informera om betydelsefulla iakttagelser under revisionen, däribland de eventuella betydande brister i den interna kontrollen som vi identifierat.

Rapport om andra krav enligt lagar och andra författningar

Uttalanden

Utöver vår revision av årsredovisningen har vi även utfört en revision av styrelsens och verkställande direktörens förvaltning för MyNewsdesk AB för räkenskapsåret 2023-01-01 - 2023-12-31 samt av förslaget till dispositioner beträffande bolagets vinst eller förlust.

Vi tillstyrker att bolagsstämman behandlar förlusten enligt förslaget i förvaltningsberättelsen och beviljar styrelsens ledamöter och verkställande direktören ansvarsfrihet för räkenskapsåret.

Grund för uttalanden

Vi har utfört revisionen enligt god revisionssed i Sverige. Vårt ansvar enligt denna beskrivs närmare i avsnittet *Revisorns ansvar*. Vi är oberoende i förhållande till MyNewsdesk AB enligt god revisorssed i Sverige och har i övrigt fullgjort vårt yrkesetiska ansvar enligt dessa krav.

Vi anser att de revisionsbevis vi har inhämtat är tillräckliga och ändamålsenliga som grund för våra uttalanden.

Styrelsens och verkställande direktörens ansvar

Det är styrelsen som har ansvaret för förslaget till dispositioner beträffande bolagets vinst eller förlust. Vid förslag till utdelning innefattar detta bland annat en bedömning av om utdelningen är försvarlig med hänsyn till de krav som bolagets verksamhetsart, omfattning och risker ställer på storleken av bolagets egna kapital, konsolideringsbehov, likviditet och ställning i övrigt.

Styrelsen ansvarar för bolagets organisation och förvaltningen av bolagets angelägenheter. Detta innefattar bland annat att fortlöpande bedöma bolagets ekonomiska situation och att tillse att bolagets organisation är utformad så att bokföringen, medelsförvaltningen och bolagets ekonomiska angelägenheter i övrigt kontrolleras på ett betryggande sätt. Verkställande direktören ska sköta den löpande förvaltningen enligt styrelsens riktlinjer och anvisningar och bland annat vidta de åtgärder som är nödvändiga för att bolagets bokföring ska fullgöras i överensstämmelse med lag och för att medelsförvaltningen ska skötas på ett betryggande sätt.

Revisorns ansvar

Vårt mål beträffande revisionen av förvaltningen, och därmed vårt uttalande om ansvarsfrihet, är att inhämta revisionsbevis för att med en rimlig grad av säkerhet kunna bedöma om någon styrelseledamot eller verkställande direktören i något väsentligt avseende:


- företagit någon åtgärd eller gjort sig skyldig till någon försummelse som kan föranleda ersättningsskyldighet mot bolaget, eller
- på något annat sätt handlat i strid med aktiebolagslagen, årsredovisningslagen eller bolagsordningen.

Vårt mål beträffande revisionen av förslaget till dispositioner av bolagets vinst eller förlust, och därmed vårt uttalande om detta, är att med rimlig grad av säkerhet bedöma om förslaget är förenligt med aktiebolagslagen.

Rimlig säkerhet är en hög grad av säkerhet, men ingen garanti för att en revision som utförs enligt god revisionssed i Sverige alltid kommer att upptäcka åtgärder eller försummelser som kan föranleda ersättningsskyldighet mot bolaget, eller att ett förslag till dispositioner av bolagets vinst eller förlust inte är förenligt med aktiebolagslagen.

Som en del av en revision enligt god revisionssed i Sverige använder vi professionellt omdöme och har en professionellt skeptisk inställning under hela revisionen. Granskningen av förvaltningen och förslaget till dispositioner av bolagets vinst eller förlust grundar sig främst på revisionen av räkenskaperna. Vilka tillkommande granskningsåtgärder som utförs baseras på vår professionella bedömning med utgångspunkt i risk och väsentlighet. Det innebär att vi fokuserar granskningen på sådana åtgärder, områden och förhållanden som är väsentliga för verksamheten och där avsteg och överträdelser skulle ha särskild betydelse för bolagets situation. Vi går igenom och prövar fattade beslut, beslutsunderlag, vidtagna åtgärder och andra förhållanden som är relevanta för vårt uttalande om ansvarsfrihet. Som underlag för vårt uttalande om styrelsens förslag till dispositioner beträffande bolagets vinst eller förlust har vi granskat om förslaget är förenligt med aktiebolagslagen.

Umeå 10 juni, 2024

Deloitte AB

 Camilla Backlund
 Auktoriserad revisor

Kopian överensstämmer
med ursikal intyg av
Irene Pernbrink
IRENE PERNBRIK
070-4580212

List of Signatures Page 1/1

2024062602203

NHST Holding - financial statements 2023.pdf

Name	Method	Signed at
Must, Erik Christian	BANKID	2024-04-18 17:52 GMT+02
Olsen, Anette Sofie	BANKID	2024-04-18 09:08 GMT+02
Berentsen, Anne Britt	BANKID	2024-04-17 19:13 GMT+02



This file is sealed with a digital signature. The seal is a guarantee for the authenticity of the document.

External reference: 57E83050C6B44E4D842CF8F9FEC25B28

NHST Holding AS

Report from the Board of Directors 2023

The Group

NHST Holding AS is the parent company in a group of companies engaged in Norwegian and international news media as well as companies providing solutions and services for PR and marketing activities.

The Group is organized and reports its operations in two segments, the media segment, which is trading under the name DN Media Group, and the SaaS segment.

The parent company as well as the main operating subsidiary in the media segment, DN Media Group AS, are based in Oslo, Norway. The main operating companies in the SaaS segment, Mynewsdesk AB and Mention Solutions SAS, operate from Stockholm, Sweden and Paris, France respectively.

The shares of NHST Holding AS are listed on the Norwegian over-the-counter market, NOTC.


Highlights 2023

- Good growth in digital revenues. In 2023 digital-only revenues made up 63 per cent of the Group's total revenues.
- News consumption on printed paper continues to fall. Print based revenues in DN Media Group declined by 8 per cent versus 2022.
- The energy publication Upstream became a fully digital publication at year end 2023 as it published its last regular printed edition in December.
- DN Media Group successfully implemented a cost reduction program in the second half year, reducing the cost base by NOK 60 million.
- Mynewsdesk positioned itself as an industry leader in utilizing artificial intelligence in the PR work flow. A new product suite, the PR Co-Pilot, which incorporates AI based processes in the entire PR value chain, was launched in the fourth quarter.
- NHST Holding was in breach of a financial covenant in its loan agreement at the end of the third quarter. Negotiations with the bank to obtain a permanent waiver of the default were progressing well at year end and have been successfully completed in the first quarter 2024.
- The financial results of the group are not satisfactory and the Board and management are working on several measures to improve the results and financial position.

Financial development

Group operating revenues were NOK 1 134 million in 2023 versus NOK 1 082 million in 2022, an increase of 5 per cent. Revenues grew both in the media segment and the SaaS segment.

Group operating expenses before depreciation and amortization increased by 6 per cent, from NOK 1 064 million in 2022 to NOK 1 128 million in 2023, mainly reflecting inflationary pressure on all main cost categories.



This file is sealed with a digital signature.
The seal is a guarantee for the authenticity
of the document.

Document ID:
6BE42FF527AF4D27BA5127440583473E

Group EBITDA (earnings before interest, tax, depreciation and amortization) was NOK 6 million in 2023 versus NOK 18 million in 2022. The EBITDA included non-recurring costs related to restructuring of NOK 20 million in 2023 (2022 NOK 6 million).

Group depreciations were NOK 83 million, an increase from NOK 70 million in 2022. The increase was due to a somewhat higher asset base and accelerated depreciation of some intangible assets.

The Group operating result (EBIT) was minus NOK 78 million, compared to minus NOK 53 million in 2022.

Net financial items in 2023 were minus NOK 14 million, versus NOK 9 million in 2022. The increase was mainly due to a higher level of net interest-bearing debt.

Pre-tax loss for the year was NOK 91 million (2022 NOK 61 million).

Cash flow from operations in 2023 was NOK 10 million (2022 NOK 32 million). Cash used on investing activities was NOK 72 million (2022 NOK 74 million) and cash flow before financing activities ended at minus NOK 63 million (2022 minus NOK 42 million).

At year-end 2023, the Group had net interest-bearing debt amounting to NOK 60 million (2022 NOK 0 million).

At the end of the third quarter 2023, the Group was in breach of a financial covenant in the loan agreement with its bank. An agreement was reached on a temporary waiver before year end, while discussions on a permanent solution continued. Agreement on an amendment to the loan agreement with the effect that the waiver was made permanent, was reached during the first quarter 2024. The amendment includes new loans from shareholders in the amount of NOK 20 million, a planned reduction of the bank loan over the remaining life of the loan and an updated covenant structure.

The Group has negative book equity at year end amounting to NOK 149 million. An assessment of the market value of the main assets of the Group supports, however, that the fair market value as a sum is significantly above the book values and that the company has adequate value-adjusted equity for continued operations.


The renegotiated bank loan agreement, together with the loan from shareholders and combined with other measures to strengthen the Group cash position, will, in the opinion of the Board, give adequate financial basis for the operations through 2024. The Group expects to comply with all covenants in the amended loan agreement. The company is working on alternatives for further strengthening the cash position and expects that operational improvements will be realized and other measures implemented during the year. The accounts are therefore presented under a going concern assumption.

The Board does not propose a dividend for 2023.

The parent company

NHST Holding AS had no operating revenues in 2023 or 2022.

Operating expenses consisted mainly of management services purchased from DN Media Group AS.



This file is sealed with a digital signature.
The seal is a guarantee for the authenticity
of the document.

Document ID:
6BE42FF527AF4D27BA5127440583473E

NHST Holding AS showed an operating profit of minus NOK 3.3 million in 2023, versus minus NOK 2.9 million in 2022. Profit for the year was NOK 4.8 million (2022 NOK 7.5 million).

The profit for the year is proposed to be allocated as follows:

To other equity NOK 4.8 million

DN Media Group

NOK million	2023	2022
Operating revenue	887.4	857.7
EBITDA	38.7	36.6

DN Media Group consists of the publications Dagens Næringsliv, TradeWinds, Upstream, Recharge, Europower, Hydrogen Insight, Fiskeribladet, Kystens Næringsliv, Intrafish.com and Intrafish.no.

Kystens Næringsliv and Hydrogen Insight were both launched as fully digital publications in 2022. During 2023, the business model for both were based on sales of advertising.

The demand for business news, analysis and comments continued at a high level in 2023. Volatile political and macroeconomic conditions both in Norway and globally, contributed to reader interest and engagement and the publications showed a good development in editorial performance.

Total user market revenues for DN Media Group were NOK 626 million in 2023, an increase of 5 per cent from 2022. Digital-only subscription revenues increased by 17 per cent, while revenues from combined paper and digital subscriptions declined by 6 per cent. Revenues from sales of advertising and commercial services were 249 MNOK in 2023, a marginal increase from 2022. Ordinary advertising revenues declined, reflecting the overall trend in the market, while revenues from executive networks, events and content marketing increased.


Digital-only revenues made up 53 per cent of total revenues in 2023 (2022 48 per cent).

Operating expenses in DN Media Group were NOK 849 million, compared to NOK 821 million in 2022. The operating expenses included non-recurring restructuring costs related to staffing reduction of NOK 20 million (2022 NOK 6 million). Excluding the non-recurring expenses, operating expenses increased by 1.7 per cent year-on-year. In the fall of 2023, the Group launched a cost reduction program for the support and service activities, reducing the cost base by NOK 60 million. The program started to deliver results in the fourth quarter and operating expenses (excluding non-recurring costs) were 3.5 percent lower in the fourth quarter than in the corresponding quarter 2022.

Capital expenditures, which were mainly investments in intangible products and process improvements, were NOK 23 million in 2023 (2022 NOK 27 million).

The SaaS business area

NOK million	2023	2022
Operating revenue	249.1	225.9



This file is sealed with a digital signature.
The seal is a guarantee for the authenticity
of the document.

Document ID:
6BE42FF527AF4D27BA5127440583473E

EBITDA	-29.7	-16.0
--------	-------	-------

The Software-as-a-Service business area consists of the companies Mynewsdesk AB, with headquarters in Stockholm, Sweden, and Mention Solutions SAS, based in Paris, France.

Mynewsdesk provides services within drafting, distribution and evaluation of PR to businesses in a wide range of industries. The main markets are in Sweden, other Scandinavian countries and Germany. The company had approximately 3 700 customers at year-end. The services are delivered through a Software as-a Service business model.

During 2023, Mynewsdesk developed its customer offering from being mainly a PR distribution service to providing services in the entire PR value chain. A new product suite, the PR Co-pilot, which uses AI for all phases of the PR process, was introduced in the market towards the end of 2023.

Mynewsdesk increased its revenues by 3.0 per cent measured in SEK, compared to the year before.

Mention Solutions continued to develop its main product, monitoring of social media, during 2023. The overall market showed however lower growth rates than in previous years. The recognized revenues in EUR increased by 0.7 per cent from 2022.

During the first quarter 2024, the Board of Mention Solutions initiated a process to evaluate strategic alternatives for Mention, with a view to maximizing the probability that the commercial potentials in Mention's technology and business model can be realized. A part of the plan was a staffing reduction of more than 40 per cent which was implemented in the first quarter 2024.

Reported in NOK, the SaaS business area showed revenues of MNOK 249 million (2022 MNOK 226 million) and an EBITDA at minus MNOK 30 million (2022 minus MNOK 16 million).

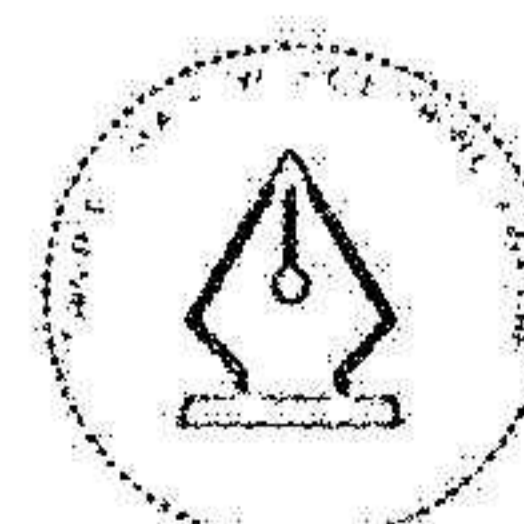
Capital expenditures in the SaaS business area were NOK 48 million (2022 NOK 37 million).

Environmental issues

The Group's environmental footprint is principally related to the use of paper, printing and distribution services for printed products, to business travel, delivery of digital products and services and to office management.

Printing and distribution of paper is declining as a consequence of changes in reader preferences, with news consumption moving from print to digital platforms. From 2022 to 2023 the use of newsprint in the Group was reduced by appr. 500 tons, to 1800 tons. The paper used is recyclable. In Norway retailers return unsold printed newspapers through a common program to minimize waste and secure efficient recycling of paper.

Frequency and geographical distribution of the printed products are considered on a regular basis. The energy publication Upstream is fully digital from the end of 2023 as it distributed its last printed newspaper in December.



This file is sealed with a digital signature.
The seal is a guarantee for the authenticity
of the document.

Document ID
6BE42FF527AF4D27BA5127440583473E

The Group does not own printing facilities or vehicles for distribution of newspapers. These services are purchased from external suppliers. Emissions related to printed products are monitored based on data from suppliers and manufacturers.

In 2023 air travel was ranging from short-haul domestic flights to long-haul international flights with employees participating in physical business events, securing editorial coverage and internal cross border cooperation. The Group aims to minimize travel activity and to utilize digital tools for interaction as an efficient substitute for travel in many situations. Air travel emissions are monitored based on data from travel agencies and internal systems.

The Group has only a small number of leased vehicles used by employees for news production. All vehicles will be fully electric in the course of 2024-2025.

The Group aims to minimize the environmental impact of its office operations, with focus on energy and waste management. Waste management in the offices includes recycling of materials, replacing single-use materials with reusable alternatives and both reuse of and safe disposal of electronic equipment. A refurbishment of the main office has taken place in 2023 and continues into 2024 emphasizing energy efficient solutions. Optimization of ventilation, efficient regulation of temperature and use of LED lighting are measures under implementation to reduce energy consumption.

The Group buys data center services from external providers. Energy consumption and emission generated to run the services are monitored based on data from the providers.

Organization and people

The Group had 619 employees at the end of 2023, of which 420 in DN Media Group and 199 in the SaaS business area.


Organizational and people issues are managed separately by each of the main operation subsidiaries.

Of the 420 employees in DN Media Group, 395 had regular employment contracts while 25 were employed under part-time contracts. In DN Media Group, 236 employees were male (56 per cent) and 184 were female (44 per cent). In management positions, the gender balance was 56 per cent male and 44 per cent female. The largest numbers of employees were in Norway (328) and the UK (53).

The Group is working systematically to promote equality and diversity based on its Diversity, Equality and Inclusion policy. Discrimination on the basis of gender, ethnic background or religious orientation is prohibited. When filling vacant or new positions, candidates are interviewed by both genders and the goal is to have fully qualified candidates of both genders. All companies in the group offer maternity and paternity leave to employees. A total of 21 employees were on such leave in 2023.

The requirements for ethical conduct by the Group and employees are set out in the updated Code of Conduct which was approved by the Board in 2023.

The working environment in DN Media Group is good. During 2023 and early 2024, the Oslo based organization has moved into refurbished offices with improved climate and noise controls. The company conducts regular works environment committee meetings and risk assessments as part of the health and safety work.



This file is sealed with a digital signature.
The seal is a guarantee for the authenticity
of the document.

Document ID:
6BE42FF527AF4D27BA5127440583473E

Employee engagement surveys are conducted on a regular basis. The results are followed up through individual and group -based discussions with the employees targeted improvement activities.

Absence due to sickness was on average 2,7 per cent during 2023 (2022 3.8 per cent). 1.3 percentage points of the absence was due to long-term sickness.

Mynewsdesk had 133 employees at year end. The gender balance among the employees was 50.4 per cent male and 49.6 per cent female. In the management group, the gender balance was 62,5 percent female and 37.5 per cent male.

In Mynewsdesk absence due to sickness was 7.2 per cent.

Mynewsdesk is working systematically to ensure a good working environment. Measures taken include employee surveys and management training. The company is conducting annual salary mapping according to Swedish legal requirements and takes corrective action if salary discrimination on the basis of gender is identified.

Mention Solutions SAS had 66 employees at year end 2023, of which 62 per cent were male, 38 per cent female. Diversity is encouraged and 22 nationalities were represented among the employees.

Compliance in the supply chain

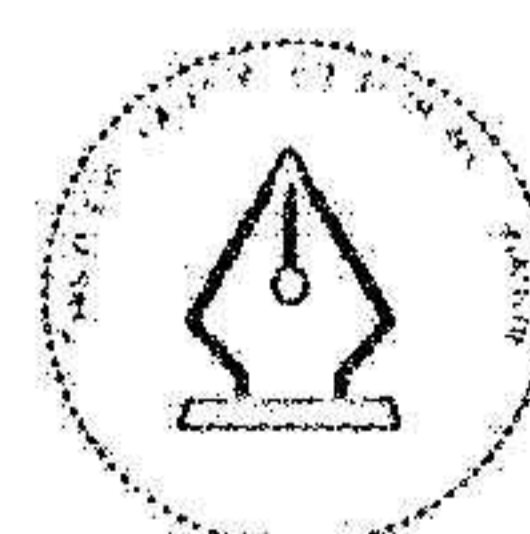
The Group is adhering to the requirement of the Transparency Act with regard to respect for basic human rights and decent working conditions are respected in the entire value chain.

For the Group's own operations, the requirements for a good working environment complying with all applicable standards are set out in the Code of Conduct, which was updated and confirmed by the Board in 2023, and in several HR policies and procedures.

For monitoring compliance, the Group has prioritized companies in the supply chain based on variables like recurring business, turnover, size, geographical presence, and industry risk exposure. Throughout 2023, the Group has carried out assessments of the entire supply chain to obtain an overview of risks. In this work, the company focused on major suppliers, such as IT software development, print and distribution services.

The Supplier Code of Conduct has been sent to more than 750 suppliers in total. Of these, 35 per cent have been requested to confirm adherence to DN Media Group's Supplier Code of Conduct. This code requires the same ethical behavior from the suppliers that apply for the Group itself. At the end of 2023, approximately 50 per cent of the suppliers in this category have counter-signed the Supplier Code of Conduct or provided documentation of equivalent ethical standards. These suppliers represent an estimated 70 per cent of the volume of purchases of goods and services in 2023. Most major suppliers in the categories of IT software development, print and distribution have signed the Supplier Code of Conduct.

To ensure knowledge of the Group's Code of Conduct, Supplier Code of Conduct, Whistleblower and Corporate Social Responsibility, these policies are distributed to all employees. Furthermore, the Group has routines for conducting due diligence assessments of new suppliers when purchasing goods and services from suppliers operating in high-risk industries.



This file is sealed with a digital signature.
The seal is a guarantee for the authenticity
of the document.

Document ID:
6BE42FF527AF4D27BA5127440583473E

The company was informed about one case of non-compliance by one of its distribution partners. The partner in question has confirmed that corrective action was taken immediately. No other cases of non-compliance were identified in 2023.

Governance

The Board of NHST Holding consists of three shareholders elected members. The employees have been invited to have an observer in the Board meetings.

The Board held seven regular meetings during 2023.

The operating activities in the Group are owned through two sub-holding companies, DN Media Group AS, which is an operational management company for the media business and owns the publications, and NHST Marketing Technology AS which is a holding company for the SaaS businesses.

The Board of DN Media Group consists of six shareholders elected Board members, all external to the Group, and three members elected by and amongst employees.

The CEO of DN Media Group, Trond Sundnes, announced in March 2024 that he is resigning from his position and will leave the company.

The Board of NHST Marketing Technology, which is identical to the boards of Mynewsdesk and Mention Solutions, has five shareholder elected members, of which four are external to the Group, in addition to an observer from the employees.

The Group carries a directors' and officers' liability insurance on normal market terms.

Research and development

More than 100 employees and consultants hired under long-term contracts were engaged in product and technology development activities in Group companies during 2023. The development programs are partly related to improvements of work processes, and partly to improve product characteristics.

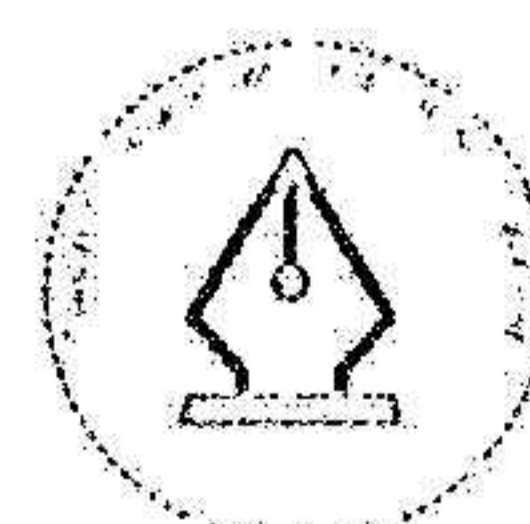
The companies in the Group continuously seek to improve the value of the offering to customers through development of new digital products and better product characteristics. Purchase, adaptation and installation of third-party solutions is prioritized when adequate solutions are found in the market.

Product and process development is capitalized as investments when the criteria for capitalization are met and is depreciated over the expected useful life of the assets.

During 2023, a total of NOK 68 million was capitalized as intangible assets (2022 NOK 58 million).

Business risks

The main business risk in the Group is considered to be unexpected changes in user preference and consumption patterns that could change the demand for the Group's products. Such changes could make the investments that have been made in organization, brands and intellectual property less valuable and



This file is sealed with a digital signature.
The seal is a guarantee for the authenticity
of the document.

Document ID
6BE42FF527AF4D27BA5127440583473E

cause weaker results going forward. The Group is seeking to mitigate this risk through continuous mapping of target group preferences and adapting products and services to user demand.

Adverse changes in the macroeconomic environment could impact the Group's results as demand for products and services is affected. In a negative macroeconomic cycle, revenues from advertising and commercial services will normally be negatively affected. The Group is striving to make revenue streams as predictable as possible through building longer-term customer relationships, both in the form of subscription models and by working strategically with commercial customers.

Interest and currency movements will affect the Group's results. In 2023 and 2022 the Group had a limited positive profit impact of the weak NOK versus the main currencies. The exposure is considered to be within acceptable levels and these risks are normally not hedged.

The Group relies on stable and efficient IT operations in all parts of its activities. Technical failures or attacks on the systems from outside could have severe negative impact on the operations and on the integrity and safety of the Group's data. The companies in the Group are buying IT operational services from reputable service providers where data security and protection is integrated into the service agreements. The Group provides mandatory IT security training to its employees and is conducting IT security audits covering both internal procedures and processes and those of the suppliers. No significant breaches of IT security have been identified, but constant focus on this area is necessary.

The Group companies are data processors for personal data related to customers, sources, business partners and employees. Procedures have been set up to ensure compliance with the data protection legislation (GDPR and national legislation). Breaches of security regarding sensitive personal data could have major consequences in terms of financial fines as well as the reputation of the Group's brands. No significant data protection breaches have taken place during 2023.

Outlook

At the start of 2024, the Norwegian economy is characterized by continued high inflation, a weak NOK versus the main international currencies and volatile capital markets. Globally, the geopolitical situation has a significant impact on the economic outlook and the outlook for the main markets of the companies in the Group.

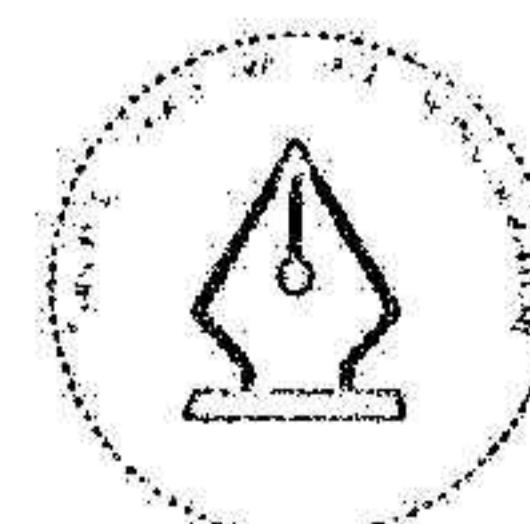
The companies in the Group will continue to invest in the product and service offering to customers to ensure the quality and competitiveness of the products and services.

Measures have been taken during 2023 and 2024 to improve the profitability and financial robustness of the Group. Further strengthening of the financial position will be prioritized during 2024.

Oslo April 17, 2024

Anette S. Olsen (chair)

Anne Britt Berentsen



This file is sealed with a digital signature.
The seal is a guarantee for the authenticity
of the document.

Document ID:
6BE42FF527AF4D27BA5127440583473E

2024062602233

Erik Christian Must




This file is sealed with a digital signature.
The seal is a guarantee for the authenticity
of the document.

Document ID
6BE42FF527AF4D27BA5127440583473E

Profit and Loss Statement (P&L)

Parent Company		Figures in NOK, 1,000			Group	
2022	2023			Note	2023	2022
Operating revenue and operating expenses						
0	0	Sales revenue		2	1 124 300	1 069 060
0	0	Other operating revenue		2	9 200	12 940
0	0	Total operating revenue			1 133 500	1 082 000
0	0	Consumption of goods and services		3	201 555	203 337
17	74	Personnel costs		4,5	694 669	639 486
-	0	Ordinary depreciation		6	83 247	70 326
2 930	3 245	Other operating expenses		4,7,8	231 571	221 651
2 947	3 319	Total operating expenses			1 211 042	1 134 800
(2 947)	(3 319)	Operating profit/(loss)			(77 542)	(52 800)
Financial income and financial expenses						
25 035	28 509	Income from investments in subsidiaries		9	0	0
0	0	Income/(loss) from investments in associated companies		10	(7 789)	(5 705)
(406)	(3 372)	Interest expense from group companies			0	0
0	821	Interest income from group companies			0	0
229	367	Interest income			5 092	2 442
54	33	Other financial income			3 741	5 801
(8 606)	(13 018)	Other interest expenses			(14 597)	(11 042)
(1 434)	(473)	Other financial expenses			(270)	(57)
14 871	12 867	Net financial items			(13 823)	(8 561)
11 924	9 548	Profit/(loss) from ordinary activities before taxes			(91 365)	(61 361)
(4 428)	(4 766)	Taxes		11	(3 069)	(7 750)
7 497	4 782	Profit/(loss) for the year			(94 434)	(69 111)
					(263)	(119)
					(94 171)	(68 992)
Transfers and allocations:						
7 497	4 782	Transferred to/(from) retained equity				
7 497	4 782					



This file is sealed with a digital signature.
The seal is a guarantee for the authenticity
of the document.

Document ID:
57E83050C6B44E4D842CF8E9FEC25B28

Parent Company		ASSETS	Note	Group	
2022	2023			2023	2022
		Fixed assets and intangible assets			
		<i>Intangible assets:</i>			
0	1 017	Other intangible assets	6	153 965	143 832
10 729	8 630	Deferred tax assets	11	5 797	5 642
0	0	Goodwill	6	17 212	30 029
10 729	9 647			176 974	179 502
		<i>Property, plant & equipment (PP&E):</i>			
0	0	Inventory, vehicles and office machinery	6	17 044	18 030
		<i>Fixed financial assets</i>			
508 847	515 360	Investments in subsidiaries	9	0	0
0	0	Investments in associated companies and other investments	10	2 403	10 192
0	0	Pension assets	5	157 578	140 044
0	0	Other non-current receivables	12	11 580	10 890
0	37 821	Loans to Group companies	12	0	0
508 847	553 201			171 561	161 126
519 576	562 848	Total fixed assets		365 578	358 659
		Current assets			
		<i>Receivables:</i>			
0	0	Accounts receivable	12	89 280	88 975
10 067	21 976	Receivables from group companies	12	0	0
302	228	Other current receivables		22 895	45 411
10 369	22 204			112 175	134 386
		<i>Bank deposits etc.</i>			
35 872	2 012	Bank deposits and cash	13	135 541	210 581
46 241	24 216	Total current assets		247 716	344 967
565 817	587 064	TOTAL ASSETS		613 294	703 625

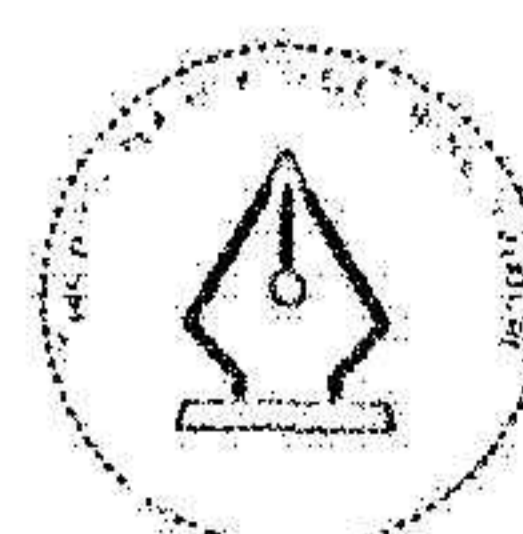


This file is sealed with a digital signature.
The seal is a guarantee for the authenticity
of the document.

Document ID
57E83050C6B44E4D842CF8E9FEC25B28

Parent Company		SHAREHOLDERS EQUITY AND LIABILITIES	Note	Group	
2022	2023			2023	2022
		Shareholders equity			
		<i>Paid-up capital:</i>			
16 004	16 004	Share capital	14, 15	16 004	16 004
(448)	(448)	Treasury stock	14	(448)	(448)
95 332	95 332	Share premium	14	95 332	95 332
<u>110 889</u>	<u>110 889</u>			<u>110 889</u>	<u>110 889</u>
		<i>Retained earnings:</i>			
178 616	183 398	Retained earnings	14	(260 757)	(168 558)
<u>178 616</u>	<u>183 398</u>			<u>(260 757)</u>	<u>(168 558)</u>
0	0	Minority interests	14	1 175	1 438
<u>289 505</u>	<u>294 287</u>	Total equity	14	<u>(148 693)</u>	<u>(56 231)</u>
		Liabilities			
		Provisions for commitments			
0	0	Pension liabilities	5	27 679	27 113
0	0	Deferred tax liabilities	11	13 079	14 983
<u>0</u>	<u>0</u>	Total provisions for commitments		<u>40 758</u>	<u>42 096</u>
		<i>Long-term liabilities</i>			
210 000	195 000	Debt to financial institutions	16	195 000	210 000
<u>210 000</u>	<u>195 000</u>	Total long term liabilities		<u>195 000</u>	<u>210 000</u>
		Current liabilities:			
224	135	Accounts payable		32 772	62 867
0	0	Advances from customers		346 108	309 735
63 193	92 072	Debt to other Group companies	16	0	0
1 407	2 475	Income tax payable	11	3 181	2 697
0	0	Other taxes payable		46 270	42 949
1 485	3 094	Other current liabilities	16	97 897	89 513
<u>68 310</u>	<u>97 776</u>	Total current liabilities		<u>526 228</u>	<u>507 760</u>
<u>276 312</u>	<u>292 776</u>	Total liabilities		<u>761 986</u>	<u>759 856</u>
<u>565 817</u>	<u>587 064</u>	TOTAL EQUITY AND LIABILITIES		<u>613 294</u>	<u>703 625</u>

Oslo, 17 April 2024

Anette S. Olsen
CHAIRErik Christian Must
BOARD MEMBERAnne Britt Berentsen
BOARD MEMBER

This file is sealed with a digital signature.
The seal is a guarantee for the authenticity
of the document.

Document ID
57E83050C6B44E4D842CF8E9FEC25B28

Note 1 | Accounting principles.

The annual financial statements have been prepared in accordance with the Accounting Act ('Regnskapsloven') of 1998 and good accounting practices in Norway.

NHST Group structure

NHST Holding AS is the Group holding company. Following the restructuring in 2021 the parent company was renamed from NHST Media Group AS to NHST Holding AS.

In 2021, the legal structure of the business was reorganized into two sub-groups, one focusing on news media and the other on PR and marketing services. The ownership of the publications was transferred to a new entity which subsequently was renamed DN Media Group AS. All commercial and administrative functions for the publications were transferred to DN Media Group AS to ensure a coordinated approach to the markets and efficient utilization of resources across the publications. The ownership of the SaaS companies MyNewsdesk and Mention was transferred to a new entity, NHST Marketing Technology AS.

Principles for consolidation

The consolidated accounts include NHST Holding AS and subsidiaries where NHST Holding AS directly or indirectly owns more than 50 per cent of the entity. Consistent accounting principles have been applied to the accounts of Group companies. All significant intra company transactions and balances between Group companies have been eliminated. Investments in associated companies are calculated in accordance with the equity method in both the individual companies' financial statements and the consolidated accounts.

Items in the income statements of foreign subsidiaries are translated based on the average exchange rate for the year while balance sheet items are translated based on the exchange rate in effect on 31/12.

Unrealized currency translation gains or losses are recognized against shareholders equity.

Shares in subsidiaries are eliminated in accordance with the acquisition method in the consolidated accounts. This means that the acquired company's assets and liabilities are valued at their fair value at the time of the purchase and any amount paid above and beyond this sum is classified as either intangible assets or goodwill. For partially owned subsidiaries, only NHST Holding AS' share of the goodwill has been included in the balance sheet.

Operating revenue

Advertising revenue is recognized at the time of publication of the advertisement. Advertising revenue is reduced by commissions, discounts and refunds. Subscription revenue is invoiced and paid for in advance while the revenue is accrued linearly over the term of the agreement. Revenue from the sale of goods and services is recognized at the time of delivery. Expenses are recognized as a rule during the same period as their associated revenue. In cases where there is no clear correlation between expenses and revenue, the timing is determined based on discretionary criteria.



This file is sealed with a digital signature.
The seal is a guarantee for the authenticity
of the document.

Document ID
57E83050C6B44E4D842CF8E9FEC25B28

Valuation and classification of assets and liabilities

Assets intended for long-term ownership or use are classified as fixed assets. Other assets are classified as current assets. Receivables due within one year are classified as current assets. Corresponding criteria are used as a basis for classification of current liabilities.

Fixed assets are valued at their acquisition cost but are written down to fair value when an impairment is not expected to be temporary in nature. Fixed assets with a limited useful life are depreciated according to a schedule.

Current assets are valued at the lower of acquisition cost and fair value. Current liabilities are recognized on the balance sheet at their nominal amount at the time of assumption.

Certain items are valued according to other rules and are accounted for below.

Intangible assets

Expenses for the production of intangible assets are capitalized when it is likely that the company will earn future economic benefits associated with the assets and a reliable value can be placed on the acquisition.


Intangible assets that are purchased individually are carried on the balance sheet at their acquisition cost. Intangible assets assumed when a business has been acquired are carried on the balance sheet at their acquisition cost when the criteria for recognition have been met.

Intangible assets with a limited useful life are depreciated according to a schedule. Intangible assets are written down to fair value if their expected economic benefits are less than the sum of their carrying value and any remaining production costs.

Ordinary depreciation is calculated using the straight-line method over the following number of years:

Goodwill: 5 years

Other intangible assets: 3 to 5 years



This file is sealed with a digital signature.
The seal is a guarantee for the authenticity
of the document.

Document ID
57E83050C6B44E4D842CF8E9FEC25B28

Property, plant & equipment (PP&E)

PP&E is depreciated over the expected useful life of the asset. Ordinary depreciation is calculated using the straight-line method over the following number of years:

Inventory/office equipment: 5 years

IT equipment: 3 to 5 years

Remodeling of premises: Over the remaining lease term.

Shares and participations in subsidiaries

Investments in subsidiaries are valued in accordance with the cost method in the parent company's financial statements. The investments are written down to their fair value if an impairment is not temporary in nature. Dividends and group contributions received from subsidiaries are recognized as other financial income. Investments in associated companies are valued in accordance with the equity method both in the parent company's financial statements and the consolidated accounts.

Other shareholdings

Investments in shares where the company does not have a significant controlling interest are carried on the balance sheet at their acquisition cost. The investments are written down to their fair value if impairment is not temporary in nature. Dividends received from such companies are recognized as Other financial income.

Pensions

Contribution plans are accrued according to the matching principle. The annual contribution to the pension scheme is expensed.

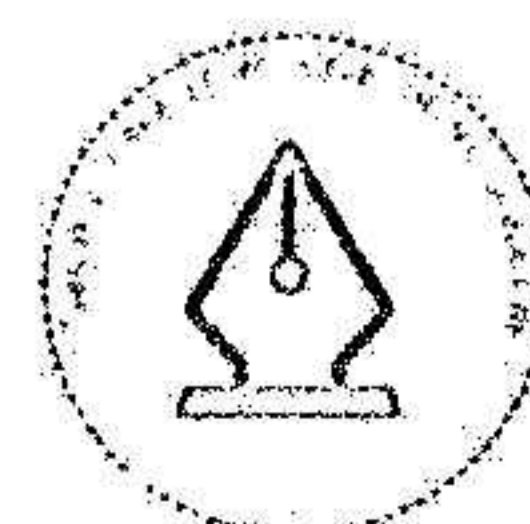
The Group has a defined benefit pension plan that was closed for new members in 2010. For defined benefit plan pension expenses, the liability is expensed over the vesting period in accordance with the plan's vesting formula.

Deviations in estimates and the effects of modified assumptions are both amortized over the expected remaining vesting period to the extent that these exceed 10% of the greater of the pension liabilities or the amount of the pension fund (Corridor Rule). The effect of retroactive plan modifications that are not contingent on future employment is recognized immediately in the income statement. Retroactive plan changes contingent on future employment are allocated linearly over time until the benefit is no longer contingent on future employment.

Pension assets are valued at fair market value. The net pension liability is the difference between the net present value of the pension liability and the value of the pension assets that have been allocated for payment of the benefit. Pension assets and liabilities are calculated as of the balance sheet date. Liability for employment tax is calculated based on the actual net funding deficit and is included in the net liability.

The defined benefit is primarily dependent on the number of accrual years, the salary level at the time of retirement and the calculated benefit from The National Insurance Scheme (NIS) according to the current regulations.

The Group has accrued for a tariff-based private sector pension scheme ('AFP') for individuals who are eligible for this type of pension.



This file is sealed with a digital signature.
The seal is a guarantee for the authenticity
of the document.

Document ID
57E83050C6B44E4D842CF8E9FEC25B28

The Group has made a provision for a calculated pension liability for certain senior executives with salaries over an NIS basic amount of 12G. The provision is calculated based on the same parameters as the defined benefit plan, and the annual calculated increases in benefit obligations are expensed as incurred.

Accounts receivable and other receivables

Accounts receivable and other receivables are entered in the annual financial statements at face value, less provisions for future losses.

Bank deposits and cash

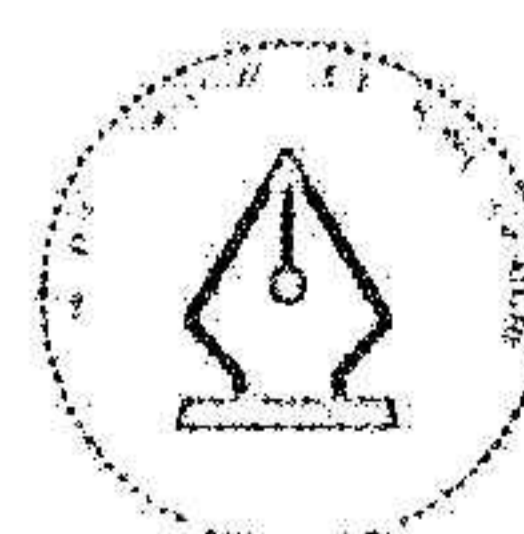
Bank deposits and cash include cash, bank deposits and other means of payment with a maturity of less than three months from the date of acquisition.

Foreign currency

Bank deposits, receivables and foreign currency denominated debt are translated at the exchange rate in effect on the balance sheet date. Subscriptions paid in advance in a foreign currency are valued on 31/12 at the weighted average of the exchange rate in effect at the time of payment and the forward rate.

Taxes

The tax expense consists of tax payable (tax on the year's directly taxable income) and the change in net deferred tax liabilities. The tax expense is allocated between Profit/(loss) from ordinary activities before taxes and Profit/(loss) from extraordinary items in accordance with current tax regulations. Deferred tax liabilities and deferred tax assets are presented in net amounts in the balance sheet.



This file is sealed with a digital signature.
The seal is a guarantee for the authenticity
of the document.

Document ID:
57E83050C6B44E4D842CF8E9FEC25B28

Nota 2 | Operating revenues Figures in NOK 1,000

PARENT COMPANY			Group	
2022	2023		2023	2022
0	0	Advertising and commercial services	257 200	257 754
0	0	User market revenues	867 100	811 306
0	0	Other sales revenue	0	0
0	0	Total sales revenue	1 124 300	1 069 060
0	0	Sales to Group companies	0	0
0	0	Press subsidies	8 048	10 731
0	0	Other operating revenue	1 154	2 209
0	0	Total other operating revenue	9 200	12 940
0	0	Total operating revenue	1 133 500	1 082 000

Revenue distribution by geographic market:

PARENT COMPANY			Group	
2022	2023		2023	2022
0	0	Norway	758 055	745 858
0	0	Rest of Europe and Africa	260 124	233 910
0	0	North and South America	65 873	53 026
0	0	Asia and Oceania	59 448	49 207
0	0	Total	1 133 500	1 082 000


Nota 3 | Consumption of goods and services Figures in NOK 1,000

PARENT COMPANY			Group	
2022	2023		2023	2022
0	0	Printing services	51 186	49 788
0	0	Distribution	66 772	64 041
0	0	Purchased material	72 146	79 267
0	0	Conference expenses	11 451	10 241
0	0	Total	201 555	203 337

Office lease contracts

	Duration of contract	Yearly cost
Lynwood, Washington Seattle	1	521
Avant rental Singapore	2	1 243
Sandrogaten 5-7 AS Bergen	2	1 105
Akerselva Atrium	7	23 409
Boulevard Montmartre 9, Paris	2	2 326
125 Wood Street London	1	3 806
1010 Washington Boulevard, Stamford	5	861
Rosenlundsgatan 40 Stockholm 'Lilla'	2	774
Rosenlundsgatan 40 Stockholm 'Stora'	2	5 786
Office rent Denmark	1	386
Office rent Gothenburg	1	111
Office rent Munchen	1	650
Office rent Seattle	2	644
Office rent Stamford-1010	5	924
Total this year		42 546

NHST Holding AS has guaranteed for the Akerselva Atrium AS lease, held by the subsidiary DN Media Group AS, in the amount of NOK 10,8 mill.



This file is sealed with a digital signature.
The seal is a guarantee for the authenticity
of the document.
Document ID:
57E83050C6B44E4DB42CF8E9FE025B28

Note 4 | Salaries and payroll, etc., cont. Figures in NOK 1,000

PARENT COMPANY			Group	
2022	2023		2023	2022
17	70	<u>Personnel costs</u>		
6	4	Salaries	539 643	490 307
0	0	Social insurance ("NIS") taxes	95 099	85 896
0	0	Pension expenses - defined benefit/non-statutory executive	8 403	9 611
0	0	Pension expenses - contributions	21 416	18 646
0	0	Pension expenses - outside Norway	13 195	14 455
(6)	0	Other benefits	16 913	20 571
17	74	Total	694 659	639 486
0	0	Average number of FTEs	594	581


PARENT COMPANY		
2022	2023	
800	40	<u>Compensation and fees</u>
		Board remuneration

No guarantees have been given on behalf of senior executives.

Directors' fees paid amounted to NOK 0 for the Chair of the Board of NHST Holding and NOK 40 for one of the other board members

Remuneration to Deloitte AS, excluding VAT, for statutory audit as well as the amounts expensed for any other fees of Deloitte AS and collaborating companies were distributed as follows:

PARENT COMPANY			Group	
2022	2023		2023	2022
278	614	Statutory audit	3 281	2 673
290	149	Other attestation services	181	425
99	0	Tax consulting	0	142
998	1	Other services	1	1 080
1 665	764	Total	3 463	4 320



This file is sealed with a digital signature.
The seal is a guarantee for the authenticity
of the document.
Document ID
57E83050C6B44E4D842C78E97EC25B28

Note 5 | Pension costs, assets and obligations, Figures in NOK 1,000

Subsidiaries of the company are obliged to have occupational pension plans in accordance with the Act relating to mandatory occupational pensions ('Lov om obligatorisk tjenestepensjon'). All Norwegian companies in the Group have a pension plan for their employees that meets the requirements of this law. The Group's defined contribution plans for employees in Norway are organised in accordance with the Act relating to defined contribution pensions ('Lov om innskuddspensjon'). The contributions that the companies make to the defined contribution plan amount to 4.8% of salaries between 0 and 7.1 G and 8% between 7.1 and 12 G. Five of the companies also have defined benefit pension plans, of which four were closed to new enrollees on 1/1/2010 and one was closed on 30/06/11. The remaining companies, located in both Norway and abroad, have defined contribution plans only.

The Group has made a provision for a calculated pension liability for certain senior executives with salaries over an NIS basic amount of 12 G. The provision covers pension accruals for salaries above 12 G, based on the individual agreements. The provision is calculated on the basis of the same parameters as the defined benefit plan, and the annual calculated earnings are expensed as incurred. The plan is not funded.

Defined contribution plans

	PARENT COMPANY		Group	
	2023	2022	2023	2022
Pension expense - defined contribution pensions	0	0	21 416	18 646

Defined benefit pension plans:

NHST Holding AS has no employees.


For the entire Group the defined benefit pension plan covers 106 employees and 89 pensioners.

Liabilities and expenses are calculated based on the following assumptions:

	2023	2022
Discount rate	4,85 %	4,02 %
Expected return on pension assets	5,40 %	4,90 %
Wage adjustment	2,82 %	2,93 %
Inflation/NIS basic rate adjustment	3,50 %	3,50 %
Pension adjustment	2,40 %	1,70 %
Expected turnover for employees under the age of 40	10,00 %	10,00 %
Expected turnover for employees between the ages of 40 and 55	5,00 %	5,00 %
Expected turnover for employees over the age of 55	2,00 %	2,00 %

The net pension cost is made up of the following components:

	PARENT COMPANY		Group	
	2023	2022	2023	2022
Net present value (NPV) of the year's pension accrual	0	0	7 700	9 430
Interest expense of accrued pension liabilities	0	0	10 507	6 348
Employment tax	0	0	1 065	1 330
Return on pension assets	0	0	(16 859)	(11 750)
Recognised changes in estimates and deviations	0	0	4 755	2 664
Administrative expenses	0	0	234	474
Net pension expense - defined benefit pensions	0	0	7 422	8 496
Net pension expense - non-statutory executive pensions	0	0	981	1 115
Total net pension expense - defined benefit/non-statutory executive	0	0	8 403	9 611
Balance as of 31/12				
Estimated value of pension assets			378 425	347 497
Employment tax	0	0		
Estimated accrued pension liabilities			(282 141)	(265 325)
Estimated net pension assets (liabilities)	0	0	96 284	82 172
Non-recognised changes in estimates and deviations			61 293	57 872
Book value of pension assets (liabilities) - defined benefit plans	0	0	157 578	140 044
Book value of pension assets (liabilities) - non-statutory executive pensions	0	0	(27 679)	(27 113)
Net pension assets (liabilities) - defined benefit/non-statutory executive	0	0	129 899	112 931



This file is sealed with a digital signature.
 The seal is a guarantee for the authenticity
 of the document.
 Document ID
 57E83050C6B44E4D842CF8E9FEC25B28

Note 6 | Fixed assets Figures in NOK 1,000


Intangible assets

PARENT COMPANY		Group		
Other intangible assets	Goodwill		Goodwill	Other intangible assets
0	0	Acquisition cost - 1/1	304 117	430 220
0	0	Acquisitions	0	0
1 017	0	Additions	0	67 506
0	0	Disposals	0	0
0	0	Unrealised currency translation (gains)/losses	1 978	5 003
1 017	0	Acquisition cost 31/12	306 095	502 727
0	0	Accumulated depreciation - 31/12	288 883	348 761
1 017	0	Book value - 31/12	17 212	153 965
0	0	Depreciation for the year	14 795	62 373
0	0	Impairment for the year	0	0
3 to 10 år	5 years	Expected useful life	3-5 years	3 to 5 år
Straight-line	Straight-line	Depreciation schedule	Straight-line	Straight-line

Goodwill specified per associated company:

	Book value - 31/12		Depreciation for the year	
	2023	2022	2023	2022
Mention Solutions SAS	15 375	25 634	12 236	9 280
MyNewsdesk AB	0	1 743	1 743	6 972
Europower	1 837	2 653	816	816
Total	17 212	30 029	14 795	17 069

PARENT COMPANY				Group			
Machinery and equipment	Refurbishment of premises	Artwork/ Company cabin	Total	Total	Artwork/ Company cabin	Refurbishment of premises	Machinery and equipment
0	0	0	0	72 790	7 913	24 509	40 368
0	0	0	0	4 946	0	1 050	3 916
0	0	0	0	823	0	0	823
0	0	0	0	969	0	-20	989
0	0	0	0	77 882	7 913	25 519	44 450
0	0	0	0	60 839	313	23 088	37 437
0	0	0	0	17 044	7 600	2 431	7 013
0	0	0	0	6 078	0	1 947	4 231
0	0	0	0	0	0	0	0
3 to 5 år	Lease term		Expected useful life	Lease term		3 to 10 years	3 to 5 year
Straight-line	Straight-line		Depreciation schedule	Straight-line		Straight-line	Straight-line



This file is sealed with a digital signature.
The seal is a guarantee for the authenticity
of the document.
Document ID:
57E8305006B44E4D842CF8E9FE025B28

Note 7 | Other operating expenses Figures in NOK 1,000

PARENT COMPANY			Group	
2022	2023		2023	2022
103	0	Office expenses	151 625	137 210
0	0	Marketing	10 878	15 289
0	0	Loss on bad debts	1 755	687
2 827	3 245	Miscellaneous expenses	67 313	68 485
2 930	3 245	Total	231 571	221 651

Note 8 | Related parties

The company buys services from the subsidiary DN Media Group AS. In 2023, services totalling NOK 2 million were purchased.


Note 9 | Investment in subsidiaries Figures in NOK 1,000

Company	Date of acquisition	Registered office	Ownership and voting share	Acquisition cost	Book value - 31. des
DN Media Group AS	01.11.2021	Oslo	100,0 %	61 122	61 122
NHST Marketing Technology AS	01.11.2021	Oslo	100,0 %	453 258	453 258
NHST Charts AS	01.01.1964	Oslo	100,0 %	1 000	1 000
Parent company carrying value for investments in shares in subsidiaries as of 31/12/23				515 380	515 380

Shares in group companies owned by subsidiaries:

Subsidiaries of DN Media Group AS			
Dagens Næringsliv AS	01.01.1991	Oslo	100,0 %
DN Media Group Global AS	09.01.1985	Oslo	100,0 %
DN Media Group Asia Pte Ltd	09.09.1997	Singapore	100,0 %
Fiskeblad AS	20.05.2007	Bergen	100,0 %
Europower AS	02.01.2001	Oslo	66,69 %
Norges Handels og Sjøfartstidende AS	01.12.2006	Oslo	100,0 %
DN Media Group Holding USA Inc	01.06.2017	Stamford	100,0 %
Subsidiaries of NHST Marketing Technology AS			
MyNewsdesk AB	07.08.2008	Stockholm	100,0 %
Mention Solutions SAS	15.06.2020	Paris	100,0 %
Subsidiaries of NHST Charts AS			
Nautical Charts Hong Kong Ltd	01.01.2013	Hong Kong	100,0 %
Subsidiaries of DN Media Group Holding USA Inc			
DN Media Group USA Inc	01.06.2017	Stamford	100,0 %
Nautisk Forlag USA Inc	13.12.2011	New Orleans	100,0 %
Subsidiaries of Europower AS			
Energi Forlag AS	10.09.2007	Oslo	100,0 %
Subsidiaries of MyNewsdesk AB			
MyNewsdesk AS	01.07.2010	Oslo	100,0 %
Mynewsdesk Aps	11.10.2011	Copenhagen	100,0 %
Mynewsdesk GmbH	27.11.2020	Leipzig	100,0 %
Subsidiaries of Mention Solutions SAS			
Mention Solutions USA Inc	31.08.2018	Kent	100,0 %

Carrying values are evaluated annually based on the net present value (NPV) of the expected future cash flow stream to assess any need for impairment.



Document ID: 57E83050C6B44E4D842CF8E9FE025B28
 This file is sealed with a digital signature.
 The seal is a guarantee for the authenticity
 of the document.


Note 10 | Investment in other shares Figures in NOK 1,000

Investments in associated companies and other investments

Company	Date of acquisition	Registered office	Ownership and voting share	Acquisition cost	Parent company	Group
					Book value 31.12.	Book value 31.12.
Norton AS	01.07.2015	Oslo	26,3 %	16 565	0	2 403
Total shares				16 565	0	2 403
Companies accounted for using the equity method						
						Norton AS
Allocation of the original acquisition cost						
Shareholders equity recognised at the time of acquisition						2 351
Attributable intangible assets						14 214
Goodwill						-
Total original acquisition cost						16 565
Opening balance - 01/01						10 192
Share of profit/(loss) for the year						-5 114
New equity issue						-
Depreciation of intangibles/goodwill						-2 675
Closing balance - 31/12						2 403

Note 11 | Taxes Figures in NOK 1,000

PARENT COMPANY		Tax expense for the year appears below:		Group	
2022	2023			2022	2023
1 407	2 475	Current tax expense		7 009	4 123
2 615	2 089	Change in deferred tax liabilities		(3 488)	3 652
405	192	Change in prior years		(452)	(25)
4 428	4 766	Taxes		3 069	7 750
Tax payable on the balance sheet:					
1 407	2 475	Tax payable for the year		3 181	2 697
0	0	Pre-paid taxes		0	0
1 407	2 475	Tax payable on the balance sheet		3 181	2 697
Reconciliation from nominal to actual tax rate:					
11 924	9 548	Profit/(loss) from ordinary activities before taxes		(91 365)	(61 286)
2 623	2 101	Expected income tax based on the nominal tax rate		(20 100)	(13 483)
Tax effect of the following items:					
0	6	Tax-free dividend		0	0
0	0	Amortisation of goodwill		3 255	3 985
0	2 474	Other non-deductible expenses		2 974	1 685
0	0	Other non-taxable income		0	0
0	0	Foreign tax effects		(889)	(23)
1 407	192	Change in off-balance sheet deferred tax assets		18 959	15 586
397	5	Other items		(1 130)	0
4 428	4 766	Taxes		3 069	7 750
37 %	39 %	Effective tax rate		14 %	11 %




Document ID: 57E83050C6B44E4D842CF8E9FE025B28
 This file is sealed with a digital signature.
 The seal is a guarantee for the authenticity
 of the document.

Specification of the tax effect of deductible temporary differences and tax loss carryforwards:

PARENT COMPANY			Group		
Ending	2022	2023	2023	2022	Change
135	(583)	(548)	(2 655)	(1 224)	(1 431)
0	0	0	(113)	(113)	0
0	0	0	(201)	(91)	(110)
0	0	0	(468)	(922)	454
0	0	0	28 578	24 845	3 733
7	0	7	3 074	3 841	(767)
1 957	(10 045)	(8 089)	(20 933)	(16 995)	(3 938)
2 099	(10 729)	(8 630)	7 282	9 341	(2 059)
0	0	0	-	-	-
2 099	(10 729)	(8 630)	7 282	9 341	(2 059)
(2 099)	10 729	8 630	5 797	5 642	(155)
0	0	0	13 079	14 983	1 904
2 099	(10 729)	(8 630)	7 282	9 341	(2 059)

Deferred tax assets are recognised on the basis of future income.



This file is sealed with a digital signature.
The seal is a guarantee for the authenticity
of the document.


Document ID
57E83050C6B44E4D842CF8E9FE025B28

Note 12 | Receivables Figures in NOK 1,000

PARENT COMPANY		Group	
2022	2023	2023	2022
Accounts receivable:			
0	0	91 263	90 156
0	0	(1 993)	(1 161)
0	0	89 280	88 975
Receivables with maturities over one year:			
0	0	5 880	5 190
0	0	5 700	5 700
0	0	11 580	10 890
0	37 821	0	0
0	37 821	11 580	10 890
2022 2023 Intra-group balances			
6 953	4 255	Dagens Næringsliv AS	
0	1 365	MyNewsdesk AS	
3 114	16 356	DN Media Group Global AS	
0	700	NHST Charis AS	
0	37 121	NHST Marketing Technology AS	
10 067	59 797	Total	

Note 13 | Restricted bank deposits Figures in NOK 1,000

PARENT COMPANY		Group	
2022	2023	2023	2022
Restricted deposits			
2	2	17 532	16 349
2	2	17 532	16 349



This file is sealed with a digital signature.
The seal is a guarantee for the authenticity
of the document.
Document ID: 57E83050C6B44E41D842CF8E9FEC25B28

Note 14 | Shareholders equity Figures in NOK 1,000

PARENT COMPANY


	Share capital	Treasury stock	Share premium	Retained equity	Total
Shareholders equity as of 1/1/2023	16 004	(448)	95 332	178 616	289 505
<i>Change in shareholders equity for the year:</i>					
Profit/(loss) for the year	0	0	0	4 782	4 782
Shareholders equity as of 31/12/2023	16 004	(448)	95 332	183 398	294 287

GROUP

	Share capital	Treasury stock	Share premium	Retained equity	Minority interests	Total
Shareholders equity as of 1/1/2023	16 004	(448)	95 332	(188 558)	1 438	(66 231)
<i>Change in shareholders equity for the year:</i>						0
Unrealised currency translation (gains)/losses				1 972		1 972
Profit/(loss) for the year				(94 171)	(263)	(94 434)
Shareholders equity as of 31/12/2023	16 004	(448)	95 332	(260 757)	1 175	(148 693)

Treasury stock:

The company owns a total of 44,752 shares of treasury stock.



This file is sealed with a digital signature.
The seal is a guarantee for the authenticity
of the document.
Document ID:
67E8305006B44E4D842CF8E9FE025B28

Note 15 | Share capital and shareholder information

Share capital as of 31/12/2023 was TNOK 16,004.25 (1,600,425 shares at a face value of NOK 10 each), consisting of a single class of shares. Each share entitles the shareholder to one vote.

Ownership structure

The 20 largest shareholders of NHST Holding AS as of 31/12/2023:

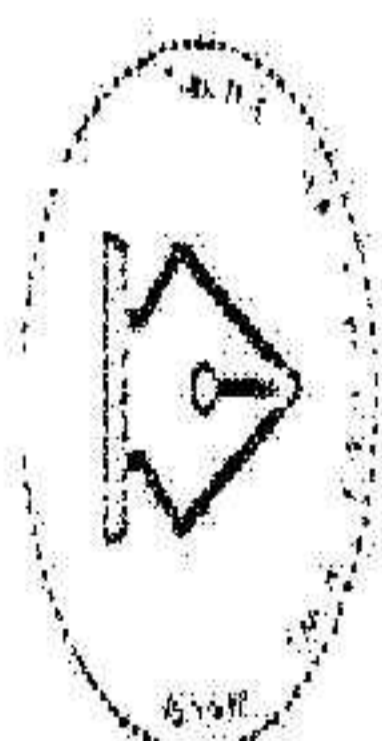
	NUMBER OF SHARES	OWNERSHIP
Bonheur ASA	882 371	55,13 %
Must Invest AS	331 372	20,71 %
Ostokanalen AS	75 024	4,69 %
Amble Investment AS	31 528	1,97 %
Falck Frås AS	30 129	1,88 %
AS Thomas Fredrik Olsen	28 290	1,77 %
Sjogress AS	23 167	1,45 %
Gurvor Jonunn Hammersvik Røed	19 020	1,19 %
AS Straen	17 274	1,08 %
Dnb Livsforsikring AS	14 144	0,88 %
M&G Invest AS	14 016	0,88 %
Taconic AS	12 424	0,78 %
Oak Management AS	6 028	0,38 %
Lillehammer Kultur AS	5 227	0,33 %
Annelise Altenburg Must	4 000	0,25 %
Belvedere AS	3 639	0,23 %
Fjelbakke AS	3 292	0,21 %
Erik Christian Must	3 154	0,20 %
Trine Must	3 109	0,19 %
Dag Solheim AS	2 412	0,15 %
Total - largest shareholders	1 509 620	94,33 %
Total - others	46 063	2,89 %
Treasury stock	44 752	2,80 %
Total number of shares	1 600 425	100,0 %

Shares directly or indirectly owned by board members, the CEO and their family members:

Name	Role	NUMBER OF SHARES	OWNERSHIP
Anette S. Olsen*	Chair of the Board	882 371	55,13 %
Erik Christian Must**	Member of the Board	76 178	4,88 %

* Ownership interest indicated for Anette S. Olsen is based on shares owned by Bonheur ASA, where Ms Olsen is the CEO.

** Erik Christian Must owns 49% of Must Invest AS which indirectly owns 331.372 shares (20.7%)



This file is sealed with a digital signature.
The seal is a guarantee for the authenticity
of the document.

Document ID:
57E83050C6B44E4D842CF8E9FE025B28

Note 16 | Debt

Credit facility:

NHST Holding AS had an agreement for a long-term credit line of NOK 250 million with DNB. As of December 31/12/2023 NOK 195 million million has been drawn on this credit facility. Final maturity date is 30 September 2025. The loan had a variable interest rate based on NIBOR + margin. Accounts receivables in the subsidiary Dagens Næringsliv's and shares in certain subsidiaries have been pledged as security for the loan. The subsidiaries DN Media Group AS, Dagens Næringsliv AS, DN Media Group Global AS, Mynewsdesk AS and NHST Marketing Technology AS are jointly and severally liable for funds drawn under the facility. The revolving credit line has covenant requirements associated with it. The carrying value of accounts receivable in Dagens Næringsliv is 3 MNOK. The carrying value of the pledged shares in parent and subsidiary financial statements is 790 MNOK.

At the end of the third quarter 2023, NHST Holding did not comply with a covenant requirement in the NOK 250 million revolving credit agreement with its main bank and the loan was in default. At year-end 2023, a temporary waiver of the default had been obtained. The drawn amount, NOK 195 million, was therefore been classified as current liabilities in the Q4 2023 quarterly report. During the first quarter 2024, an agreement was reached with the bank on the terms for a permanent waiver, and at end of the first quarter the loan was no longer in default and is thus classified as long term liabilities in the annual financial statements. The new terms include a repayment profile whereby the loan will be reduced to 150 MNOK at year-end 2024 and a new covenant structure.

Debt to other Group companies:

PARENT COMPANY			
2022	2023		
60 406	0	Dagens Næringsliv AS	
368	91 372	DN Media Group AS	
2 419	700	NHST Charts AS	
63 193	92 072	Total	

Other current liabilities:


PARENT COMPANY		Group	
2022	2023	2023	2022
0	0	Accrued holiday pay	43 049
0	0	Accrued wages and salaries	18 719
0	0	Accrued distributions	192
0	0	Accrued directors' fees	1 183
1 485	3 094	Other accrued costs	28 150
1 485	3 094	Total	89 513

Note 17 | Events after the balance sheet date

There have been no events after the balance sheet date that will have an impact on the consolidated financial statements.

Note 18 | Transactions

There have been no external purchases or sales of subsidiaries in 2023.



This file is sealed with a digital signature.
 The seal is a guarantee for the authenticity
 of the document.
 Document ID:
 57E83050C6B44E4D842CF8E9FEC25B28

Journal

J01138400 REVERSAL

  Actions

Primary Information

ENTRY NO. J01138400	DATE 1/6/2024	REVERSAL # <u>J01138399</u>
CURRENCY USD	POSTING PERIOD Jun 2024	REVERSAL DATE 31/5/2024
EXCHANGE RATE 10,5499		

Classification

SUBSIDIARY Mynewsdesk AB	TO SUBSIDIARY	BANK STATEMENT
-----------------------------	---------------	----------------

MEMO
PE Batracov Dimitri

Lines Communication Related Records System Information Custom Approval status

13 719,78 •

ACCOUNT	DEBIT	CREDIT	TAX CODE	TAX RATE	GROSS AMT	MEMO	DEPARTMENT	REGION	PRODUCT GROUP	NAME	SCHEDULE	START DATE	END DATE	PROJECT	RESIDUAL	ELIMINATE	VAT AMT
6552 Consultant fee R&D		7 360,00				Res PE Batracov Dimitri	Product : R&D	Corporate		PE Batracov Dimitri							
6551 Activated consultant fee R&D	6 359,78					Res PE Batracov Dimitri	Product : R&D	Corporate		PE Batracov Dimitri							
1011 Capitalised expenditure Internationalisation		6 359,78				Res PE Batracov Dimitri	Product : R&D	Corporate		PE Batracov Dimitri							
2900 Accrued costs	7 360,00					Res PE Batracov Dimitri	Product : R&D	Corporate									

  Actions

2024062602223

List of Signatures

Page 1/1

2024062602224

NHST Holding Annual report 2023 FIN.pdf

Name	Method	Signed at
Must, Erik Christian	BANKID	2024-04-18 17:53 GMT+02
Olsen, Anette Sofie	BANKID	2024-04-18 09:08 GMT+02
Berentsen, Anne Britt	BANKID	2024-04-17 19:13 GMT+02



This file is sealed with a digital signature. The seal is a guarantee for the authenticity of the document.

External reference: 6BE42FF527AF4D27BA5127440583473F

To the General Meeting of Nhst Holding AS

INDEPENDENT AUDITOR'S REPORT

Opinion

We have audited the financial statements of Nhst Holding AS, which comprise:

- The financial statements of the parent company Nhst Holding AS (the Company), which comprise the balance sheet as at 31 December 2023, the income statement, statement of cash flows for the year then ended, and notes to the financial statements, including a summary of significant accounting policies.
- The consolidated financial statements of Nhst Holding AS and its subsidiaries (the Group), which comprise the balance sheet as at 31 December 2023, the income statement, statement of cash flows for the year then ended, and notes to the financial statements, including a summary of significant accounting policies.

In our opinion

- the financial statements comply with applicable statutory requirements,
- the financial statements give a true and fair view of the financial position of the Company as at 31 December 2023, and its financial performance and its cash flows for the year then ended in accordance with the Norwegian Accounting Act and accounting standards and practices generally accepted in Norway, and
- the consolidated financial statements give a true and fair view of the financial position of the Group as at 31 December 2023, and its financial performance and its cash flows for the year then ended in accordance with the Norwegian Accounting Act and accounting standards and practices generally accepted in Norway.

Basis for Opinion

We conducted our audit in accordance with International Standards on Auditing (ISAs). Our responsibilities under those standards are further described in the *Auditor's Responsibilities for the Audit of the Financial Statements* section of our report. We are independent of the Company and the Group as required by relevant laws and regulations in Norway and the International Ethics Standards Board for Accountants' International Code of Ethics for Professional Accountants (including International Independence Standards) (IESBA Code), and we have fulfilled our other ethical responsibilities in accordance with these requirements. We believe that the audit evidence we have obtained is sufficient and appropriate to provide a basis for our opinion.

Other Information

The Board of Directors (management) is responsible for the information in the Board of Directors' report. Our opinion on the financial statements does not cover the information in the Board of Directors' report.

In connection with our audit of the financial statements, our responsibility is to read the Board of Directors' report. The purpose is to consider if there is material inconsistency between the Board of Directors' report and the financial statements or our knowledge obtained in the audit, or whether the Board of Directors' report otherwise appears to be materially misstated. We are required to report if there is a material misstatement in the Board of Directors' report. We have nothing to report in this regard.

Based on our knowledge obtained in the audit, it is our opinion that the Board of Directors' report

- is consistent with the financial statements and
- contains the information required by applicable statutory requirements.

Responsibilities of Management for the Financial Statements

Management is responsible for the preparation of financial statements that give a true and fair view in accordance with the Norwegian Accounting Act and accounting standards and practices generally accepted in Norway, and for such internal control as management determines is necessary to enable the preparation of financial statements that are free from material misstatement, whether due to fraud or error.

In preparing the financial statements, management is responsible for assessing the Company's and the Group's ability to continue as a going concern, disclosing, as applicable, matters related to going concern and using the going concern basis of accounting insofar as it is not likely that the enterprise will cease operations.

Auditor's Responsibilities for the Audit of the Financial Statements

Our objectives are to obtain reasonable assurance about whether the financial statements as a whole are free from material misstatement, whether due to fraud or error, and to issue an auditor's report that includes our opinion. Reasonable assurance is a high level of assurance, but is not a guarantee that an audit conducted in accordance with ISAs will always detect a material misstatement when it exists. Misstatements can arise from fraud or error and are considered material if, individually or in aggregate, they could reasonably be expected to influence the economic decisions of users taken on the basis of these financial statements.

As part of an audit in accordance with ISAs, we exercise professional judgment and maintain professional scepticism throughout the audit. We also:

- identify and assess the risks of material misstatement of the financial statements, whether due to fraud or error. We design and perform audit procedures responsive to those risks, and obtain audit evidence that is sufficient and appropriate to provide a basis for our opinion. The risk of not detecting a material misstatement resulting from fraud is higher than for one resulting from error, as fraud may involve collusion, forgery, intentional omissions, misrepresentations, or the override of internal control.
- obtain an understanding of internal control relevant to the audit in order to design audit procedures that are appropriate in the circumstances, but not for the purpose of expressing an opinion on the effectiveness of the Company's and the Group's internal control.
- evaluate the appropriateness of accounting policies used and the reasonableness of accounting estimates and related disclosures made by management.
- conclude on the appropriateness of management's use of the going concern basis of accounting, and, based on the audit evidence obtained, whether a material uncertainty exists related to events or conditions that may cast significant doubt on the Company's and the Group's ability to continue as a going concern. If we conclude that a material uncertainty exists, we are required to draw attention in our auditor's report to the related disclosures in the financial statements or, if such disclosures are inadequate, to modify our opinion. Our conclusions are based on the audit evidence obtained up to the date of our auditor's report. However, future events or conditions may cause the Company and the Group to cease to continue as a going concern.
- evaluate the overall presentation, structure and content of the financial statements, including the disclosures, and whether the financial statements represent the underlying transactions and events in a manner that achieves a true and fair view.
- obtain sufficient appropriate audit evidence regarding the financial information of the entities or business activities within the Group to express an opinion on the consolidated financial statements. We are responsible for the direction, supervision and performance of the group audit. We remain solely responsible for our audit opinion.

We communicate with the Board of Directors regarding, among other matters, the planned scope and timing of the audit and significant audit findings, including any significant deficiencies in internal control that we identify during our audit.

Oslo, 17 April 2024
Deloitte AS

Eivind Ungersness
State Authorised Public Accountant

2024062602236

Independent auditor's report

Name

Ungersness, Eivind

Date

2024-04-30

Identification

 bankID™ Ungersness, Eivind



This document contains electronic signatures using EU-compliant PAdES - PDF
Advanced Electronic Signatures (Regulation (EU) No 910/2014 (eIDAS))

2024062602237