

Årsredovisning och koncernredovisning NordiQ MH AB

Org.nr 559105-7418

Räkenskapsår 2023-01-01 - 2023-12-31

Fastställelseintyg

Undertecknad styrelseledamot intygar att resultaträkningen och balansräkningen i årsredovisningen för moderbolaget samt koncernresultaträkningen och koncernbalansräkningen har fastställts på årsstämma den 11 mars 2024.
Årsstämman beslöt att godkänna styrelsens förslag till resultatdisposition.

Jag intygar också att innehållet i årsredovisningen och revisionsberättelsen stämmer överens med originalen.

Vaggeryd den 11 mars 2024



Stefan Ottosson

2024031906094

Årsredovisning och koncernredovisning

för räkenskapsåret 2023-01-01 - 2023-12-31

Styrelsen och verkställande direktören för NordiQ MH AB avger härmed följande årsredovisning och koncernredovisning.

Innehåll	Sida
Förvaltningsberättelse	2
Koncernen	
Resultaträkning	4
Balansräkning	5
Rapport över förändringar i eget kapital	7
Kassaflödesanalys	8
Moderföretaget	
Resultaträkning	9
Balansräkning	10
Rapport över förändringar i eget kapital	12
Kassaflödesanalys	13
Tilläggsupplysningar	
Redovisningsprinciper m.m.	14
Noter	16

Styrelsens säte: Vaggeryd

Företagets redovisningsvaluta: Svenska kronor (SEK).

Alla belopp redovisas, om inte annat anges, i tusentals kronor (tkr).

Fotokopierad överrensutgående
med originalintyg



Mikael Samuelsson

14 15
1 (24)
OK

Förvaltningsberättelse

Information om verksamheten

Koncernen

NordiQ group är en industrigrupp. Koncernbolagens kunder är fordonsindustrin samt övriga industriella kunder.

Koncernens ambition är att leverera artiklar och komponenter av högsta kvalitet och service. Detta uppnås genom nära samarbete med kunderna samt utnyttjande av den senaste tekniska utvecklingen inom laser/stans, kantpressning, svetsning och ytbehandling.

Koncernens inriktning är att bedriva industriell verksamhet inom den mekaniska verkstadindustrin där koncernbolagen inbördes har väsentliga likheter inom produktionsteknik och tekniskt kunnande.

Moderföretaget

Bolaget bedriver förvaltning av aktier i dotterbolag.

Väsentliga händelser under räkenskapsåret

Moderbolaget har under året arbetat med att strukturera dotterbolagen för att förbättra intjäningsförmågan.

Under året har koncernens bolag påverkats positivt med ökad orderingång i samtliga bolag. Ökande kostnader på insatvaror, komponenter och stål har påverkat negativt. Viss kompensation har erhållits ifrån kunder och staten för ökade energikostnader.

Investering i ytterligare kapacitet har skett. Bolagets kunder kommer främst ifrån fordonsindustrin samt övriga industriella

Förväntad framtida utveckling samt risker och osäkerhetsfaktorer

Koncernen

Koncernen är med sin internationella verksamhet exponerad för finansiella-, omvärlds- och verksamhetsrelaterade risker.

De finansiella riskerna är främst kopplade till räntenivåer och valutakursförändringar. Operationella samt strategiska risker är bland annat omvärldsrisker, koncentration mot ett fåtal större kunder, råvarurisker, ökade energi- och produktionsrisker.

Dotterbolagens utveckling är god. Med tagna order inom strategiska områden och starkt resultatinriktat fokus, bedöms förutsättningarna för en långsiktig positiv resultatutveckling som goda.

Miljöpåverkan

Koncernen bedriver anmälningspliktig verksamhet enligt miljöbalken i samtliga dotterbolag. Dotterbolagen är certifierade enligt miljöstandard ISO 14000. Yttre miljöpåverkan och risker för människors hälsa från anläggningarna betraktas som ringa.

Ägarförhållanden

Moderbolaget ägs till 70% av Proaction Företagsutveckling AB (org nr 559064-0024). Övriga 30% ägs av ledande befattningshavare i dotterbolagen.

Flerårsöversikt koncernen

	2023	2022	2021	2020
Nettoomsättning (tkr)	348 245	343 288	287 826	203 814
Resultat efter finansiella poster (tkr)	29 231	26 207	30 620	12 134
Balansomslutning (tkr)	188 127	162 526	154 800	120 234
Soliditet (%)	49,9%	45,0%	39,1%	36,8%

Flerårsöversikt moderföretaget

	2023	2022	2021	2020
Nettoomsättning (tkr)	2 841	3 048	2 822	2 700
Resultat efter finansiella poster (tkr)	-315	389	9 323	679
Balansomslutning (tkr)	56 260	46 155	40 700	29 461
Soliditet (%)	92,7%	91,6%	90,2%	69,6%

Handwritten signatures and initials:
M, H, MB
2 (24)
ok

Förslag till resultatdisposition

Styrelsen föreslår att till förfogande stående resultat

2024-03-19 06:09:56

Balanserat resultat	29 554
Årets resultat	9 190
	38 744
disponeras så att	
till aktieägare utdelas	8 000
i ny räkning överföres	30 744
	38 744

Styrelsen föreslås bemyndigas att besluta när utdelning skall betalas.

Styrelsen anser att förslaget är förenligt med försiktighetsregeln i 17 kap. 3§ aktiebolagslagen enligt följande redogörelse:

Styrelsens uppfattning är att vinstutdelningen är försvarlig med hänsyn till de krav, verksamhetens art, omfattning och risk ställer på det egna kapitalet, bolages konsolideringsbehov, likviditet och ställning i övrigt.

Företagets resultat och ställning i övrigt framgår av efterföljande resultat- och balansräkning med noter.

PC
3 (24)
OK MB

Koncernens resultaträkning

2024031906097

	Not	2023-01-01 -2023-12-31	2022-01-01 -2022-12-31
Nettoomsättning	2	348 245	343 288
Kostnad för sålda varor		-300 327	-298 847
Bruttoresultat		47 918	44 441
Försäljningskostnader		-5 134	-4 971
Administrationskostnader	4	-14 751	-12 940
Övriga rörelseintäkter/kostnader	3	3 452	890
Rörelseresultat	5,6,7	31 485	27 420
<i>Resultat från finansiella poster</i>			
Övriga ränteintäkter och liknande resultatposter	8	500	0
Räntekostnader och liknande resultatposter	9	-2 754	-1 213
		-2 254	-1 213
Resultat efter finansiella poster		29 231	26 207
Skatt på årets resultat	10	-6 119	-5 360
Årets resultat		23 112	20 847
Hänförligt till			
Moderföretagets aktieägare		22 931	20 748
Minoritetsintresse		181	99

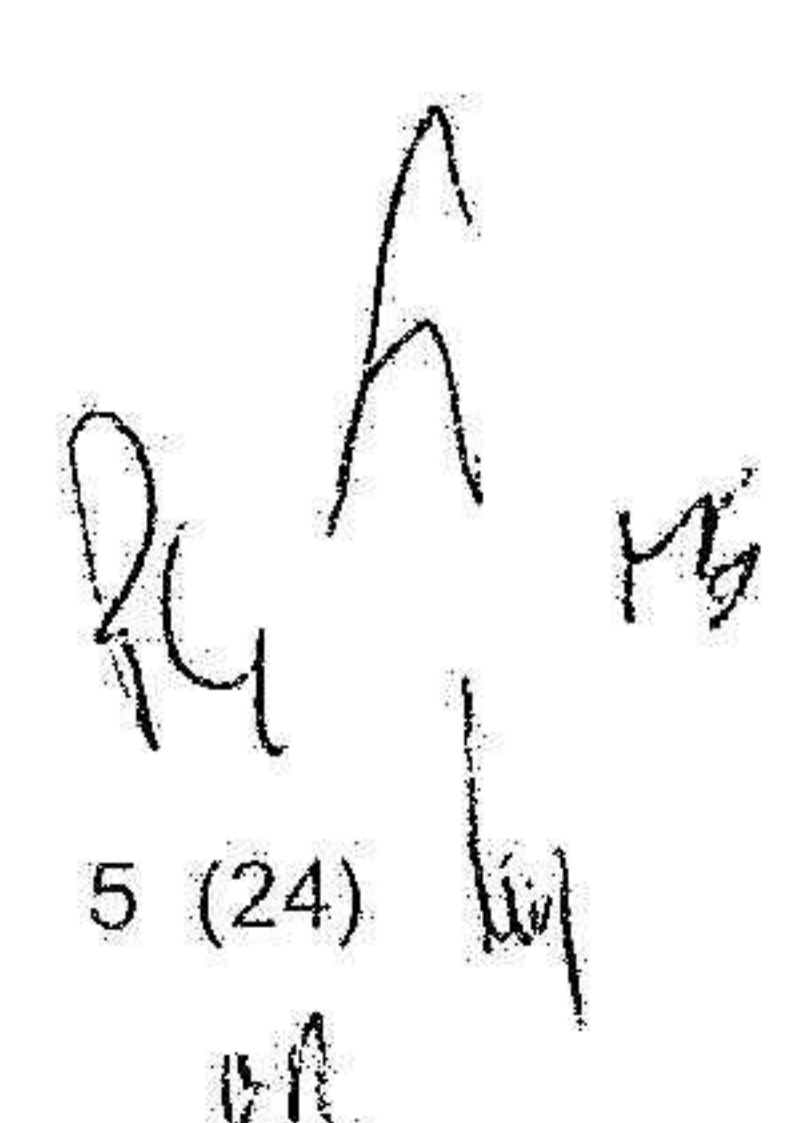
PL A
13
4 (24)
OK

2024031906098

Koncernens balansräkning

	Not	2023-12-31	2022-12-31
TILLGÅNGAR			
Anläggningstillgångar			
<i>Materiella anläggningstillgångar</i>			
Byggnader och mark	11	13 077	14 528
Maskiner och andra tekniska anläggningar	12	46 306	30 804
Inventarier, verktyg och installationer	13	1 539	1 303
		60 922	46 635
Summa anläggningstillgångar		60 922	46 635
Omsättningstillgångar			
<i>Varulager m.m.</i>			
Råvaror och förnödenheter		15 072	15 479
Varor under tillverkning		19 208	22 258
Lager av pågående verktyg		0	190
Färdiga varor och halvfabrikat		16 576	17 260
		50 856	55 187
<i>Kortfristiga fordringar</i>			
Kundfordringar		26 618	37 494
Övriga fordringar		2 802	2 279
Förutbetalda kostnader och upplupna intäkter	14	4 592	5 336
		34 012	45 109
<i>Kassa och bank</i>	17,19	42 337	15 595
Summa omsättningstillgångar		127 205	115 891
SUMMA TILLGÅNGAR		188 127	162 526

* Siffrorna har korrigerat i enlighet med not 30


 5 (24)
 01

Koncernens balansräkning

2024031906099 EGET KAPITAL OCH SKULDER

Eget kapital

Aktiekapital
Övrigt tillskjutet kapital
Annat eget kapital inklusive årets resultat

Minoritetsintresse

Avsättningar

Uppskjuten skatteskuld

Långfristiga skulder

Skulder till kreditinstitut
Skulder avseende finansiella leasingavtal
Övriga skulder

Kortfristiga skulder

Leverantörsskulder
Aktuella skatteskulder
Övriga skulder
Upplupna kostnader och förutbetalda intäkter

SUMMA EGET KAPITAL OCH SKULDER

Not	2023-12-31	2022-12-31
	50	50
	0	0
	93 454	72 861
	93 504	72 911
	389	208
	93 893	73 119
15		
	11 769	10 320
	11 769	10 320
16		
	0	0
	21 693	14 987
	85	85
	21 778	15 072
	40 058	41 707
	0	1 079
	1 026	930
18	19 603	20 299
	60 687	64 015
	188 127	162 526

* Siffrorna har korrigerat i enlighet med not 30

PG
6 (24)
OK
H
15
by

2024031906100

Rapport över förändringar i koncernens egna kapital

	Aktiekapital	Övrigt tillskjutet kapital	Annat eget kapital inkl. årets resultat	Minoritetsintresse	Totalt
Ingående balans 2022-01-01	50		60 369	108	60 527
<i>Transaktioner med ägare:</i>					
Lämnad utdelning	0	0	-6 600		-6 600
Effekter av rättelser av fel*	0	0	-1 939		-1 939
Eget kapital förvärvade leaasingtillgångar	0	0	65		65
Omräkningdifferenser	0	0	219		219
Årets resultat	0	0	20 747	100	20 847
Utgående balans 2022-12-31	50	0	72 861	208	73 119
<i>Transaktioner med ägare:</i>					
Lämnad utdelning			-2 500		-2 500
Omräkningdifferens			162		162
Årets resultat			22 931	181	23 112
Minoritetsintresse Årets resultat				0	0
Utgående balans 2023-12-31	50	0	93 454	389	93 893

* Siffrorna har korrigerat i enlighet med not 30

RL
7 (24)
OK

Koncernens kassaflödesanalys

2024031906101

	Not	2023-01-01 -2023-12-31	2022-01-01 -2022-12-31
Den löpande verksamheten			
Resultat efter finansiella poster		29 231	26 207
Justering för poster som inte ingår i kassaflödet			
Avskrivningar och nedskrivningar		8 692	8 710
Vinst vid försäljning av inventarier		-235	5
		37 688	34 922
Betald inkomstskatt		-6 119	-5 605
Kassaflöde från den löpande verksamheten före förändringar av rörelsekapital		31 569	29 317
Förändringar i rörelsekapital			
Förändring av varulager		4 331	-3 907
Förändring av rörelsefordringar		11 097	-12 641
Förändring av rörelseskulder		-3 328	-1 297
Kassaflöde från den löpande verksamheten		43 669	11 472
<i>Investeringsverksamheten</i>			
Förvärv av materiella anläggningstillgångar		-22 189	-6 720
Försäljning av materiella anläggningstillgångar		733	10
Kassaflöde från investeringsverksamheten		-21 456	-6 710
<i>Finansieringsverksamheten</i>			
Upptagna lån		6 706	0
Amortering av skuld			-3 324
Omräkning EK		162	0
utdelning till aktieägare		-2 500	-6 600
Kassaflöde från finansieringsverksamheten		4 368	-9 924
Årets kassaflöde		26 581	-5 162
Likvida medel vid årets början		15 595	20 920
Kursdifferens i likvida medel		161	-163
Likvida medel vid årets slut	19	42 337	15 595

PK MS
8 (24) 14
ol

Moderföretagets resultaträkning

202-031906102

	Not	2023-01-01 -2023-12-31	2022-01-01 -2022-12-31
Nettoomsättning	2	2 841	3 048
Bruttoresultat		2 841	3 048
Administrationskostnader	4	-3 434	-2 753
Rörelseresultat	5,6,20	-593	295
<i>Resultat från finansiella poster</i>			
Övriga ränteintäkter och liknande resultatposter	8	316	103
Räntekostnader och liknande resultatposter	9	-38	-9
		278	94
Resultat efter finansiella poster		-315	389
Bokslutsdispositioner	21	11 996	11 109
Resultat före skatt		11 681	11 498
Skatt på årets resultat	10	-2 491	-2 417
Årets resultat		9 190	9 081

R4 RMB
9 (24) h
OR

2024031906103

Moderföretagets balansräkning

	Not	2023-12-31	2022-12-31
TILLGÅNGAR			
Anläggningstillgångar			
Inventarier, verktyg och installationer	13	117	143
		117	143
<i>Finansiella anläggningstillgångar</i>			
Andelar i koncernföretag	22,23	27 324	27 324
		27 324	27 324
Summa anläggningstillgångar		27 441	27 467
Omsättningstillgångar			
<i>Kortfristiga fordringar</i>			
Fordringar hos koncernföretag		20 050	17 923
Förutbetalda kostnader och upplupna intäkter	14	188	144
		20 238	18 067
<i>Kassa och bank</i>	17,19	8 581	621
Summa omsättningstillgångar		28 819	18 688
SUMMA TILLGÅNGAR		56 260	46 155

PLH RS
10 (24) by
OL

Moderföretagets balansräkning

2024031906104

EGET KAPITAL OCH SKULDER

Eget kapital

Bundet eget kapital

Aktiekapital

Fritt eget kapital

Balanserat resultat

Årets resultat

Summa eget kapital

Obeskattade reserver

Kortfristiga skulder

Leverantörsskulder

Aktuella skatteskulder

Övriga skulder

Upplupna kostnader och förutbetalda intäkter

SUMMA EGET KAPITAL OCH SKULDER


Not	2023-12-31	2022-12-31
	50	50
	50	50
	29 554	22 973
	9 190	9 081
	38 744	32 054
	38 794	32 104
24	16 829	12 825
	21	72
	173	722
	117	113
18	326	319
	637	1 226
	56 260	46 155

PK S 125
11 (24) kj
ok

Rapport över förändringar i moderföretagets egna kapital

2024031906105

	<i>Bundet eget kapital</i>	<i>Fritt eget kapital</i>	
	Aktie- kapital	Balanserat resultat	Årets resultat
Ingående balans 2022-01-01	50	22 973	9 081
Överföring resultat föregående år	0	9 081	-9 081
Lämnad utdelning		-2 500	0
Årets resultat	0	0	9 190
Utgående balans 2022-12-31	50	29 554	9 190


12 (24) 14
012

Moderföretagets kassaflödesanalys

2024031906106

	2023-01-01 -2023-12-31	2022-01-01 -2022-12-31
Den löpande verksamheten		
Resultat efter finansiella poster	-315	389
Avskrivningar	27	3
	-288	392
Betald inkomstskatt	-2 491	-2 863
Kassaflöde från den löpande verksamheten före förändringar av rörelsekapital	-2 779	-2 471
<i>Förändringar i rörelsekapital</i>		
Förändring av rörelsefordringar	-2 172	-6 212
Förändring av rörelseskulder	-589	-471
Kassaflöde från den löpande verksamheten	-5 540	-9 154
<i>Investeringsverksamheten</i>		
Förvärv av materiella anläggningstillgångar	0	-146
Kassaflöde från investeringsverksamheten	0	-146
<i>Finansieringsverksamheten</i>		
Förändring av långfristiga skulder	0	0
Erhållna/lämande koncernbidrag	16 000	15 000
Lämnad utdelning	-2 500	-6 600
Återbetalning aktieägartillskott	0	0
Kassaflöde från finansieringsverksamheten	13 500	8 400
Årets kassaflöde	7 960	-900
Likvida medel vid årets början	621	1 521
Kursdifferens i likvida medel	0	0
Likvida medel vid årets slut	19 8 581	621

PL H MS
13 (24) M
OK

Noter

Not 1 Redovisningsprinciper m.m.

Allmänna redovisningsprinciper

Årsredovisningen och koncernredovisningen har upprättats enligt Årsredovisningslagen (1995:1554) och Bokföringsnämndens allmänna råd BFNAR 2012:1 Årsredovisning och koncernredovisning (K3).

Koncernredovisning

Koncernredovisningen är upprättad enligt förvärvsmetoden. Koncernredovisningen omfattar moderföretaget samt dess dotterföretag. Med dotterföretag avses de företag i vilka moderföretaget, direkt eller indirekt, har ett bestämmande inflytande. I normalfallet avser detta företag där moderföretaget innehar mer än 50 % av rösterna. I koncernredovisningen ingår dotterföretagen från den dagen koncernen erhåller bestämmande inflytande tills den dag det inte längre föreligger. Dotterföretagens redovisningsprinciper överensstämmer med koncernens redovisningsprinciper i övrigt.

I koncernredovisningen faller koncernföretagens bokslutsdispositioner bort och ingår i det redovisade resultatet efter avdrag för uppskjuten skatt. Detta innebär att koncernföretagens obeskattade reserver i koncernens balansräkning fördelas mellan uppskjuten skatteskuld och eget kapital.

Intäktsredovisning

Försäljning av varor

Intäkten redovisas till verkligt värde av vad som erhållits eller kommer att erhållas. Det innebär att intäkten redovisas till nominellt värde (fakturabelopp) om ersättning erhålls i likvida medel direkt vid leveransen. Avdrag görs för lämnade rabatter.

Vid försäljning av varor redovisas normalt inkomsten som intäkt när de väsentliga förmåner och risker som är förknippade med ägandet av varan har överförts till köparen.

Ränta, royalty och utdelning

Ersättning i form av ränta, royalty eller utdelning redovisas som intäkt när det är sannolikt att de ekonomiska fördelar som är förknippade med transaktionen har tillförts koncernen samt när inkomsten kan beräknas på ett tillförlitligt sätt.

Ränta redovisas som intäkt enligt den s.k. effektivräntemetoden.

Utdelning redovisas som intäkt när aktieägarens rätt till betalning är säkerställd.

Låneutgifter

Låneutgifter för lånat kapital kostnadsförs i resultaträkningen i den period de uppstår.

Leasingavtal

Koncernen som leasetagare

Tillgångar som leasas genom ett finansiellt leasingavtal redovisas som en materiell anläggningstillgång samtidigt som framtida leasingavgifter redovisas som skuld. Vid det första redovisningstillfället redovisas tillgången och skulden till nuvärdet av framtida minimileaseavgifter och eventuellt restvärde. Vid beräkningen av nuvärdet av minimileaseavgifterna används avtalets implicita ränta.

Ersättningar till anställda

Ersättningar till anställda avser alla typer av ersättningar som koncernen lämnar till de anställda. Koncernens ersättningar innefattar bland annat löner, betald semester, betald frånvaro, bonus och ersättningar efter avslutad anställning (pensioner). Redovisning sker i takt med intjänandet. Ersättningar till anställda efter avslutad anställning avser avgiftsbestämda eller förmånsbestämda pensionsplaner. Som avgiftsbestämda planer klassificeras planer där fastställda avgifter betalas och det inte finns förpliktelser, vare sig legala eller informella, att betala något ytterligare, utöver dessa avgifter.

Koncernen har förmånsbestämda pensionsplaner som finansieras via Alecta, vilka redovisas som avgiftsbestämda planer då det inte finns tillräcklig information för att redovisa planen som förmånsbestämd.

Koncernen har endast avgiftsbestämda pensionsplaner. Utgifter för avgiftsbestämda planer redovisas som en kostnad under den period de anställda utför de tjänster som ligger till grund för förpliktelsen.

OK
14 (24)
OK

Omräkning av poster i utländsk valuta

2024031906108
Fordringar och skulder i utländsk valuta har värderats till balansdagens kurs. Kursvinster och kursförluster på rörelsefordringar och rörelseskulder redovisas i rörelseresultatet medan kursvinster och kursförluster på finansiella fordringar och skulder redovisas som finansiella poster.

Skatt

Total skatt utgörs av aktuell skatt och uppskjuten skatt. Skatter redovisas i resultaträkningen, utom då underliggande transaktion redovisas direkt mot eget kapital varvid tillhörande skatteeffekt redovisas i eget kapital.

Aktuell skatt

Aktuell skatt avser inkomstskatt för innevarande räkenskapsår samt den del av tidigare räkenskapsårs inkomstskatt som ännu inte redovisats. Aktuell skatt beräknas utifrån per den skattesats som gäller per balansdagen.

Uppskjuten skatt

Uppskjuten skatt är inkomstskatt som avser framtida räkenskapsår till följd av tidigare händelser. Redovisning sker enligt balansräkningsmetoden. Enligt denna redovisas uppskjutna skatteskulder och uppskjutna skattefordringar på temporära skillnader som uppstår mellan bokförda respektive skattemässiga värden för tillgångar och skulder samt för övriga skattemässiga avdrag eller underskott.

Uppskjutna skattefordringar nettoredovisas mot uppskjutna skatteskulder endast om de kan betalas med ett nettobelopp. Uppskjuten skatt beräknas utifrån beslutad skattesats på balansdagen. Effekter av förändringar i gällande skattesatser resultatförs i den period förändringen lagstadsats. Uppskjutna skattefordringar reduceras till den del det inte är sannolikt att den underliggande skattefordran kommer att kunna realiseras inom en överskådlig framtid. Uppskjuten skattefordran redovisas som finansiella anläggningstillgång och uppskjuten skatteskuld som avsättning.

Anläggningstillgångar

Materiella och immateriella anläggningstillgångar redovisas till anskaffningsvärde minskat med ackumulerade avskrivningar och eventuella nedskrivningar.

Materiella anläggningstillgångar har delats upp på betydande komponenter när komponenterna har väsentligt olika nyttjandeperioder.

Avskrivningsbart belopp utgörs av anskaffningsvärdet minskat med ett beräknat restvärde om detta är väsentligt. Avskrivning sker linjärt över den förväntade nyttjandeperioden.

Följande avskrivningstider tillämpas:

Materiella anläggningstillgångar

Byggnader

Stomme och grund	40 år
Värme & ventilation	10 år
Övrigt	20 år

Maskiner och andra tekniska anläggningar

10 år

Inventarier, verktyg och installationer

5-10 år

Datorer

3 år

Varulager

Varulagret har värderats till det lägsta av dess anskaffningsvärde och dess nettoförsäljningsvärde på balansdagen. Med nettoförsäljningsvärdet avses varornas beräknade försäljningspris, minskat med försäljningskostnader. Den valda värderingsmetoden innebär att eventuell inkurans i varulagret har beaktats. I egentillverkade hel- och halvfabrikat består anskaffningsvärdet av direkta tillverkningskostnader samt skälig andel av indirekta kostnader

Avsättningar

Avsättningar redovisas när bolaget har en formell eller informell förpliktelse som en följd av tidigare händelser och det är sannolikt att ett utflöde av resurser kommer att krävas för att reglera förpliktelsen. Avsättningar värderas till den bästa uppskattningen av det belopp som krävs för att reglera förpliktelsen. Om effekten av tid när betalning sker är väsentlig nuvärdesberäknas förpliktelsen.

Redovisningsprinciper - Moderföretaget

Endast redovisningsprinciper som avviker från de som tillämpas i koncernredovisningen

Andelar i koncernföretag

Andelar i koncernföretag redovisas till anskaffningsvärde med avdrag för eventuella nedskrivningar. Utdelningar redovisas som intäkt, även om utdelningen avser ackumulerade vinster innan förvärvstidpunkten. Utdelningen redovisas i normalfallet när behörigt organ fattat beslut om den och den kan beräknas på ett tillförlitligt sätt.

Finansiella instrument

Bolaget redovisar och värderar finansiella instrument till anskaffningsvärde. Kundfordringar övriga kortfristiga fordringar redovisas till det lägsta av anskaffningsvärde och det belopp varmed de beräknas bli reglerade det vill säga med avdrag för befarade förluster. Leverantörsskulder och övriga kortfristiga skulder redovisas till det belopp varmed de förväntas regleras. Långfristiga fordringar och långfristiga skulder värderas efter första redovisningen till upplupet anskaffningsvärde.

Not 2 Nettoomsättningens fördelning

Nettoomsättningen fördelar sig på geografiska marknader enligt följande:

	Koncernen		Moderföretaget	
	2023	2022	2023	2022
Norden	166 477	173 756	2 700	2 700
Övriga Europa	176 720	164 798	141	348
Nordamerika	621	1 273	0	0
Övriga marknader	4 427	3 461	0	0
	348 245	343 288	2 841	3 048

Not 3 Övriga rörelseintäkter

	Koncernen		Moderföretaget	
	2023	2022	2023	2022
Återbetalning försäkringsersättning AGS ifrån FORA	0	880	0	0
Elstöd ifrån staten	2 830	0	0	0
Övriga intäkter	622	10	0	0
	3 452	890	0	0

Not 4 Arvode till revisorer

	Koncernen		Moderföretaget	
	2023	2022	2023	2022
Revisionsuppdraget	250	250	56	56
	250	250	56	56

Not 5 Leasingavtal

Finansiella leasingavtal

Tillgångar från finansiella leasingavtal ingår i balansräkningen enligt nedan:

	Koncernen		Moderföretaget	
	2023-12-31	2022-12-31	2023-12-31	2022-12-31
Maskiner och andra tekniska anläggningar	27 590	21 397	0	0

2024031906110 Not 6 Anställda och personalkostnader

Medelantalet anställda:

	2023		2022	
	Antal anställda	Varav män	Antal anställda	Varav män
Moderföretaget	1	100%	1	100%
Dotterföretag	175	79%	176	82%
Totalt koncernen	176	82%	177	80%

Löner och andra ersättningar

	Koncernen		Moderföretaget	
	2023	2022	2023	2022
Styrelse och VD	1 561	1 292	958	845
Övriga anställda	65 469	63 752	0	0
	67 030	65 044	958	845

Sociala kostnader

Pensionskostnader för styrelse och VD	464	409	430	334
Pensionskostnader övriga anställda	6 297	6 123	0	0
Övriga sociala kostnader	20 322	19 611	312	319
	27 083	26 143	742	653

Könsfördelning bland ledande befattningshavare

	Koncernen		Moderföretaget	
	2023-12-31	2022-12-31	2023-12-31	2022-12-31
Andel kvinnor i styrelsen	0%	0%	0%	0%
Andel män i styrelsen	100%	100%	100%	100%
Andel kvinnor bland övriga ledande befattningshavare	15%	15%	0%	0%
Andel män bland övriga ledande befattningshavare	85%	85%	0%	0%

Uppgifterna avser förhållandet på balansdagen.

Not 7 Av- och nedskrivningarnas fördelning per funktion

	Koncernen		Moderföretaget	
	2023	2022	2023	2022
Kostnad sålda varor	9 127	8 570	0	0
Försäljningskostnader	38	65	0	0
Administrationskostnader	45	75	3	3

PLH
17 (24) 14
OK

Not 8 Övriga ränteintäkter och liknande resultatposter

2024031906111

	Koncernen		Moderföretaget	
	2023	2022	2023	2022
Ränteintäkter från koncernföretag	0	0	96	103
Övriga ränteintäkter	500	0	220	0
	500	0	316	103

Not 9 Räntekostnader och liknande resultatposter

	Koncernen		Moderföretaget	
	2023	2022	2023	2022
Övriga räntekostnader	-2 754	-1 213	-38	-9
	-2 754	-1 213	-38	-9

Not 10 Skatt på årets resultat

	Koncernen		Moderföretaget	
	2023	2022	2023	2022
Aktuell skatt	4 619	4 386	2 491	2 417
Justering avseende tidigare år	0	0	0	0
Förändring av uppskjuten skatt avseende temporära skillnader	1 500	974	0	0
Summa redovisad skatt	6 119	5 360	2 491	2 417

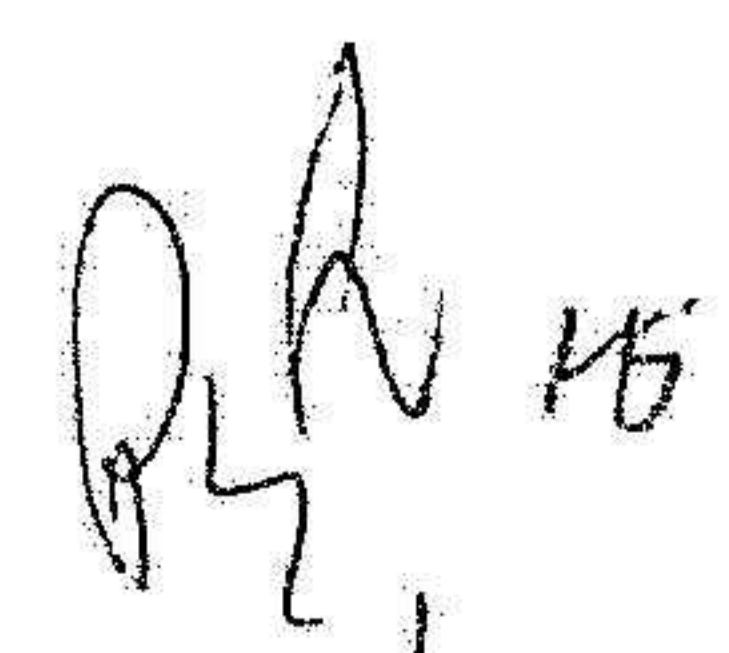
Genomsnittlig effektiv skattesats	20,9%	20,5%	21,3%	21,0%
--	--------------	--------------	--------------	--------------

Avstämning av effektiv skattesats

Redovisat resultat före skatt	29 231	26 207	11 681	11 498
Skatt på redovisat resultat enligt gällande skattesats (20,6%):	6 022	5 399	2 406	2 369
Skatteeffekt av:				
Temporära skillnader	106	-28	0	0
Övriga ej avdragsgilla kostnader	99	99	85	48
Underskottsavdrag ej nyttjat	-130	-167	0	0
Skattemässiga avskrivningar på byggnader	-24	-24	0	0
Skatt avseende koncernässiga justeringar	0	0	0	0
Uppskjuten skattekostnad	46	81	0	0
Redovisad skatt	6 119	5 360	2 491	2 417
Effektiv skattesats	20,9%	20,5%	21,3%	21,0%

Upplysningar om uppskjuten skattefordran och skatteskuld

Vad avser förändringen av uppskjuten skatteskuld, se not 15 Avsättningar


 18 (24) 14
 OR

Not 11 Byggnader och mark

2024-03-31 906112

	Koncernen		Moderföretaget	
	2023-12-31	2022-12-31	2023-12-31	2022-12-31
Ingående anskaffningsvärden	22 683	22 549	0	0
Årets anskaffningar	0	134	0	0
Utgående ackumulerade anskaffningsvärden	22 683	22 683	0	0
Ingående avskrivningar	-8 155	-6 708	0	0
Avskrivningar på övervärde köpt fastighet	-1 240	-1 240	0	0
Årets avskrivningar	-211	-207	0	0
Utgående ackumulerade avskrivningar	-9 606	-8 155	0	0
Utgående redovisat värde	13 077	14 528	0	0

Not 12 Maskiner och andra tekniska anläggningar

	Koncernen		Moderföretaget	
	2023-12-31	2022-12-31	2023-12-31	2022-12-31
Ingående anskaffningsvärden	58 167	52 661	0	0
Förvärvade leasing tillgångar	10 444	3 095	0	0
Försäljningar/utrangeringar	-1 217	-3 214	0	0
Årets anskaffningar	10 957	3 686	0	0
Utgående ackumulerade anskaffningsvärden	78 351	56 228	0	0
Ingående avskrivningar	-25 424	-21 744	0	0
Avskrivningar på förvärvade leasing tillgångar	-3 213	-2 815	0	0
Omklassificeringar	-436	0	0	0
Försäljningar/utrangeringar	1 150	3 199	0	0
Årets avskrivningar	-4 122	-4 064	0	0
Utgående ackumulerade avskrivningar	-32 045	-25 424	0	0
Utgående redovisat värde	46 306	30 804	0	0

Not 13 Inventarier, verktyg och installationer

	Koncernen		Moderföretaget	
	2023-12-31	2022-12-31	2023-12-31	2022-12-31
Ingående anskaffningsvärden	3 306	3 469	146	0
Förvärvade inventarier	0	0	0	146
Årets anskaffningar	788	384	0	0
Försäljningar/utrangeringar	-226	-547	0	0
Utgående ackumulerade anskaffningsvärden	3 868	3 306	146	146
Ingående avskrivningar	-2 003	-2 034	-3	0
Försäljningar/utrangeringar	106	549	0	0
Årets avskrivningar	-432	-518	-26	-3
Utgående ackumulerade avskrivningar	-2 329	-2 003	-29	-3
Utgående redovisat värde	1 539	1 303	117	143

19 (24) by MS
PZ ON

Not 14 Förutbetalda kostnader och upplupna intäkter

2024031906113

	Koncernen		Moderföretaget	
	2023-12-31	2022-12-31	2023-12-31	2022-12-31
Upplupna Skrot intäkter	1 007	994	0	0
Förutbetalda hyreskostnader	318	375	0	0
Förutbetalda IT kostnader	642	465	0	0
Förutbetald Leasing	291	320	0	0
Förutbetalda försäkringspremier	229	180	40	37
Energitillägg från kunder	243	1 218	0	0
Övriga förutbetalda kostnader	1 862	1 784	148	107
	4 592	5 336	188	144

Not 15 Avsättningar

	Koncernen		Moderföretaget	
	2023-12-31	2022-12-31	2023-12-31	2022-12-31
<i>Uppskjutna skatteskulder</i>				
Övriga skattepliktiga temporära skillnader	11 769	10 320	0	0
<i>Total uppskjutna skatteskulder</i>	11 769	10 320	0	0
Uppskjuten skatteskuld netto	11 769	10 320	0	0

Se även not 10 Skatt på årets resultat.

Not 16 Långfristiga skulder

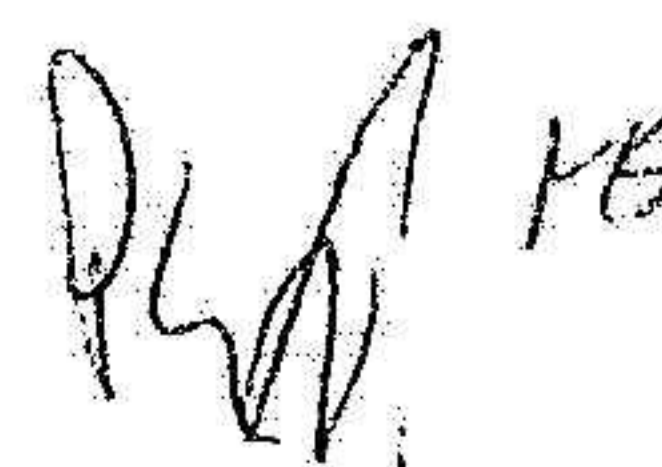
	Koncernen		Moderföretaget	
	2023-12-31	2022-12-31	2023-12-31	2022-12-31
Förfaller mellan 1 och 5 år efter balansdagen				
Skulder avseende finansiella leasingavtal	20 807	14 987	0	0
Övriga skulder	85	85	0	0
	20 892	15 072	0	0

Not 17 Checkräkningskredit

	Koncernen		Moderföretaget	
	2023-12-31	2022-12-31	2023-12-31	2022-12-31
Beviljad kredit	15 000	15 000	0	0
Utnyttjad kredit	0	0	0	0

Not 18 Upplupna kostnader och förutbetalda intäkter

	Koncernen		Moderföretaget	
	2023-12-31	2022-12-31	2023-12-31	2022-12-31
Upplupna löner	2 425	2 309	0	0
Upplupna semesterlöner	7 932	8 090	124	106
Upplupna sociala avgifter	5 188	5 492	152	133
Övriga upplupna kostnader	4 058	4 408	50	80
	19 603	20 299	326	319


 20 (24) 14
 OR 14

Not 19 Kassa och bank

2024031906114

	Koncernen		Moderföretaget	
	2023-12-31	2022-12-31	2023-12-31	2022-12-31
Kassamedel	5	5	0	0
Kortfristiga likvida placeringar	42 332	15 590	8 581	621
	42 337	15 595	8 581	621

Not 20 Inköp och försäljning mellan koncernföretag

Andel av årets totala inköp som skett från andra företag inom koncernen

Andel av årets totala försäljning som skett till andra företag inom koncernen

	Moderföretaget	
	2023	2022
	0%	0%
	100%	100%

Not 21 Bokslutsdispositioner

Erhållet koncernbidrag
Avsättning till periodiseringsfond
Avskrivning över plan

	Moderföretaget	
	2023	2022
	16 000	15 000
	-4 000	-3 850
	-4	-41
	11 996	11 109

Not 22 Andelar i koncernföretag

Ingående anskaffningsvärden
Årets anskaffningar
Nedskrivningar
Utgående ackumulerade anskaffningsvärden

Utgående redovisat värde

	Moderföretaget	
	2023-12-31	2022-12-31
	27 324	27 324
	0	0
	0	0
	27 324	27 324
	27 324	27 324

Not 23 Specifikation av andelar i koncernföretag

Namn	Kapitalandel	Rösträttsandel	Antal andelar	Bokfört värde
NordiQ Slovakia s.r.o	91%	91%	91	2 071
NordiQ Habo AB	100%	100%	2 000	25 252
NordiQ Motala AB	100%	100%	14 054	1
				27 324

NordiQ Slovakia s.r.o
NordiQ Habo AB
NordiQ Motala AB

Org.nr.
52 483 533
556088-5765
556072-1291

Säte
Vrable, Slovakia
Habo
Motala

Handwritten signature
21 (24) 14
Handwritten initials

Not 24 Obeskattade reserver

2024031906115

	Moderföretaget	
	2023-12-31	2022-12-31
Periodiseringsfond avsatt 2018	1 618	1 618
Periodiseringsfond avsatt 2019	2 494	2 494
Periodiseringsfond avsatt 2020	202	202
Periodiseringsfond avsatt 2021	4 620	4 620
Periodiseringsfond avsatt 2022	3 850	3 850
Periodiseringsfond avsatt 2023	4 000	0
Akkumulerade överavskrivningar	45	41
	16 829	12 825

Not 25 Ställda säkerheter

	Koncernen		Moderföretaget	
	2023-12-31	2022-12-31	2023-12-31	2022-12-31
Säkerheter ställda för egna skulder till kreditinstitut:				
Företagsinteckningar	26 500	26 500	0	0
Fastighetsinteckningar	23 000	23 000	0	0
Andelar i koncernföretag	0	0	0	0
	49 500	49 500	0	0

Not 26 Eventualförpliktelser

	Moderföretaget	
	2023-12-31	2022-12-31
Borgensförbindelser till förmån för Hyresgaranti Slovakien	12 700	1 700
	12 700	1 700

Hyresgarantin i Slovakien gäller fram till 2030-12-31.

Not 27 Väsentliga händelser efter balansdagens slut

Inga väsentliga händelser har skett efter balansdagen.

Not 28 Disposition av vinst eller förlust

	2023-12-31	2022-12-31
	Förslag till resultatdisposition	
Styrelsen föreslår att till förfogande stående medel		
Balanserat resultat	29 554	22 973
Årets resultat	9 190	9 081
	38 744	32 054
disponeras så att		
till aktieägare utdelas	8 000	2 500
i ny räkning överföres	30 744	29 554
	38 744	32 054

Not 29 Nyckeltalsdefinitioner

Rörelsemarginal

Rörelseresultat i procent av nettoomsättningen

Justerat eget kapital

Eget kapital med tillägg för obeskattade reserver som reducerats med uppskjuten skatt.

Avkastning på eget kapital

Resultat efter finansiella poster i procent av genomsnittligt justerat eget kapital

Soliditet

Justerat eget kapital i procent av balansomslutning

RL RKS
22 (24)
OK

Not 30 - Justering av tidigare års balans- och resultaträkning

NordiQ MH AB har omräknat sin tidigare utgivna årsredovisning 2022-12-31 med anledning av identifierat fel kopplat till redovisningsprinciper rörande finansiella leasingavtal. Korrigering har gjorts genom att omräkna var och en av de berörda bokslutsposterna. Effekten av korrigeringen beskrivs nedan.

TILLGÅNGAR	2022-12-31*	Justering	2022-12-31**
Anläggningstillgångar			
Materiella anläggningstillgångar			
Byggnader och mark	14 528		14 528
Maskiner och andra tekniska anläggningar	32 743	-1 939 (a)	30 804
Inventarier, verktyg och installationer	1 303		1 303
	48 574	-1 939	46 635
Omsättningstillgångar			
Varulager m.m.			
Råvaror och förnödenheter	15 479		15 479
Varor under tillverkning	22 258		22 258
Lager av pågående verktyg	190		190
Färdiga varor och halvfabrikat	17 260		17 260
	55 187		55 187
Kortfristiga fordringar			
Kundfordringar	37 494		37 494
Övriga fordringar	2 279		2 279
Förutbetalda kostnader och upplupna intäkter	5 336		5 336
	45 109		45 109
Kassa och bank	15 595		15 595
Summa omsättningstillgångar	115 891		115 891
SUMMA TILLGÅNGAR	164 465	-1 939	162 526
	2022-12-31*1		2022-12-31**
EGET KAPITAL OCH SKULDER			
Eget kapital			
Aktiekapital	50		50
Övrigt tillskjutet kapital	0		0
Annat eget kapital inklusive årets resultat	75 008	-1 939 (a)	73 069
	75 058	-1 939	73 119
Avsättningar			
Uppskjuten skatteskuld	10 320		10 320
	10 320		10 320
Långfristiga skulder			
Skulder till kreditinstitut	0		0
Skulder avseende finansiella leasingavtal	14 987		14 987
Övriga skulder	85		85
	15 072		15 072
Kortfristiga skulder			
Leverantörsskulder	41 707		41 707
Aktuella skatteskulder	1 079		1 079
Övriga skulder	930		930
Upplupna kostnader och förutbetalda intäkter	20 299		20 299
	64 015		64 015
SUMMA EGET KAPITAL OCH SKULDER	164 465	-1 939	162 526

*Enligt tidigare fastställd årsredovisning

** Justerad 2023-12-31


(a) Avslutat leasingavtal har felaktigt hanterats som materiell tillgång utifrån K3 kapital 20


Handwritten signature and initials
23 (24)
OK

2024031906117
Årsredovisning undertecknades av samtliga i Vaggeryd den 11 Mars 2024.


Stefan Öttosson
Verkställande direktör

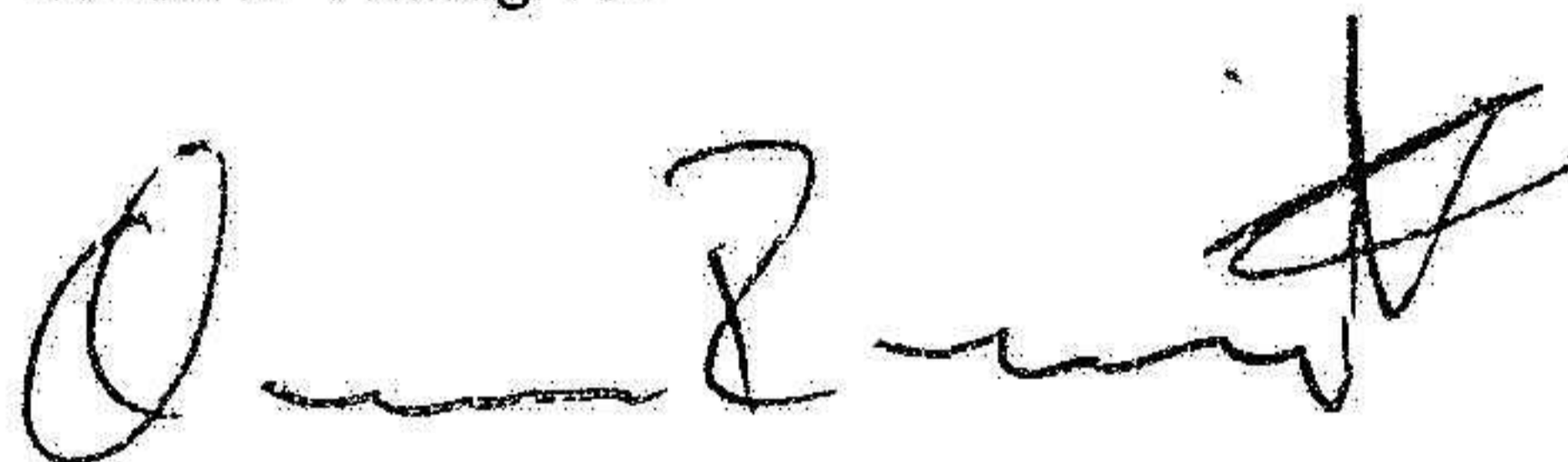

Kenneth Malm
Ordförande


Peter Gustafsson
Styrelseledamot


Magnus Stangdell
Styrelseledamot

Vår revisionsberättelse har lämnats den 11 mars 2024

Ernst & Young AB


Oskar Rosenkvist
Auktoriserad Revisor



2024031906118

Revisionsberättelse

Till bolagsstämman i NordiQ MH AB, org.nr 559105-7418

Rapport om årsredovisningen och koncernredovisningen

Vi har utfört en revision av årsredovisningen och koncernredovisningen för NordiQ MH AB för räkenskapsåret 2023-01-01 – 2023-12-31.

Enligt vår uppfattning har årsredovisningen och koncernredovisningen upprättats i enlighet med årsredovisningslagen och ger en i alla väsentliga avseenden rättvisande bild av moderbolagets och koncernens finansiella ställning per den 31 december 2023 och av dessas finansiella resultat och kassaflöden för året enligt årsredovisningslagen. Förvaltningsberättelsen är förenlig med årsredovisningens och koncernredovisningens övriga delar.

Vi tillstyrker därför att bolagsstämman fastställer resultaträkningen och balansräkningen för moderbolaget och koncernen.

Vi har utfört revisionen enligt International Standards on Auditing (ISA) och god revisionssed i Sverige. Vårt ansvar enligt dessa standarder beskrivs närmare i avsnittet Revisorns ansvar. Vi är oberoende i förhållande till moderbolaget och koncernen enligt god revisionssed i Sverige och har i övrigt fullgjort vårt yrkesetiska ansvar enligt dessa krav.

Vi anser att de revisionsbevis vi har inhämtat är tillräckliga och ändamålsenliga som grund för våra uttalanden.

Det är styrelsen och verkställande direktören som har ansvaret för att årsredovisningen och koncernredovisningen upprättas och att de ger en rättvisande bild enligt årsredovisningslagen. Styrelsen och verkställande direktören ansvarar även för den interna kontroll som de bedömer är nödvändig för att upprätta en årsredovisning och koncernredovisning som inte innehåller några väsentliga felaktigheter, vare sig dessa beror på oegentligheter eller misstag.

Vid upprättandet av årsredovisningen och koncernredovisningen ansvarar styrelsen och verkställande direktören för bedömningen av bolagets och koncernens förmåga att fortsätta verksamheten. De upplyser, när så är tillämpligt, om förhållanden som kan påverka förmågan att fortsätta verksamheten och att använda antagandet om fortsatt drift. Antagandet om fortsatt drift tillämpas dock inte om styrelsen och verkställande direktören avser att likvidera bolaget, upphöra med verksamheten eller inte har något realistiskt alternativ till att göra något av detta.

Våra mål är att uppnå en rimlig grad av säkerhet om att årsredovisningen och koncernredovisningen som helhet inte innehåller några väsentliga felaktigheter, vare sig dessa beror på oegentligheter eller misstag, och att lämna en revisionsberättelse som innehåller våra uttalanden. Rimlig säkerhet är en hög grad av säkerhet, men är ingen garanti för att en revision som utförs enligt ISA och god revisionssed i Sverige alltid kommer att upptäcka en väsentlig felaktighet om en sådan finns. Felaktigheter kan uppstå på grund av oegentligheter eller misstag och anses vara väsentliga om de enskilt eller tillsammans rimligen kan förväntas påverka de ekonomiska beslut som användare fattar med grund i årsredovisningen och koncernredovisningen.

Som del av en revision enligt ISA använder vi professionellt omdöme och har en professionellt skeptisk inställning under hela revisionen. Dessutom:

- identifierar och bedömer vi riskerna för väsentliga felaktigheter i årsredovisningen och koncernredovisningen, vare sig dessa beror på oegentligheter eller misstag, utformar och utför granskningsåtgärder bland annat utifrån dessa risker och inhämtar revisionsbevis som är tillräckliga och ändamålsenliga för att utgöra en grund för våra uttalanden. Risker för att inte upptäcka en väsentlig felaktighet till följd av oegentligheter är högre än för en väsentlig felaktighet som beror på misstag, eftersom oegentligheter kan innefatta agerande i maskopi, förfalskning, avsiktliga utelämnanden, felaktig information eller åsidosättande av intern kontroll.
- skaffar vi oss en förståelse av den del av bolagets interna kontroll som har betydelse för vår revision för att utforma granskningsåtgärder som är lämpliga med hänsyn till omständigheterna, men inte för att uttala oss om effektiviteten i den interna kontrollen.
- utvärderar vi lämpligheten i de redovisningsprinciper som används och rimligheten i styrelsens och verkställandes direktörens uppskattningar i redovisningen och tillhörande upplysningar.
- drar vi en slutsats om lämpligheten i att styrelsen och verkställande direktören använder antagandet om fortsatt drift vid upprättandet av årsredovisningen och koncernredovisningen. Vi drar också en slutsats, med grund i de inhämtade revisionsbevisen, om det finns någon väsentlig osäkerhetsfaktor som avser sådana händelser eller förhållanden som kan leda till betydande tvivel om bolagets och koncernens förmåga att fortsätta verksamheten. Om vi drar slutsatsen att det finns en väsentlig osäkerhetsfaktor, måste vi i revisionsberättelsen fästa uppmärksamheten på upplysningarna i årsredovisningen och koncernredovisningen om den väsentliga osäkerhetsfaktorn eller, om sådana upplysningar är otillräckliga, modifiera uttalandet om årsredovisningen och koncernredovisningen. Våra slutsatser baseras på de revisionsbevis som inhämtas fram till datumet för revisionsberättelsen. Dock kan framtida händelser eller förhållanden göra att ett bolag och en koncern inte längre kan fortsätta verksamheten.
- utvärderar vi den övergripande presentationen, strukturen och innehåll i årsredovisningen och koncernredovisningen, däribland upplysningarna, och om årsredovisningen och koncernredovisningen återger de underliggande transaktionerna och händelserna på ett sätt som ger en rättvisande bild.
- inhämtar vi tillräckliga och ändamålsenliga revisionsbevis avseende den finansiella informationen för enheterna eller affärsaktiviteterna inom koncernen för att göra ett uttalande avseende koncernredovisningen. Vi ansvarar för styrning, övervakning och utförande av koncernrevisionen. Vi är ensamt ansvariga för våra uttalanden.

Vi måste informera styrelsen om bland annat revisionens planerade omfattning och inriktning samt tidpunkten för den. Vi måste också informera om betydelsefulla iakttagelser under revisionen, däribland de eventuella betydande brister i den interna kontrollen som vi identifierat.

Rapport om andra krav enligt lagar och andra författningar

Utöver vår revision av årsredovisningen och koncernredovisningen har vi även utfört en revision av styrelsens och verkställande direktörens förvaltning av NordiQ MH AB för räkenskapsåret 2023-01-01 – 2023-12-31 samt av förslaget till dispositioner beträffande bolagets vinst eller förlust.

Vi tillstyrker att bolagsstämman disponerar vinsten enligt förslaget i förvaltningsberättelsen och beviljar styrelsens ledamöter och verkställande direktören ansvarsfrihet för räkenskapsåret.

Vi har utfört revisionen enligt god revisionssed i Sverige. Vårt ansvar enligt denna beskrivs närmare i avsnittet Revisorns ansvar. Vi är oberoende i förhållande till moderbolaget och koncernen enligt god revisorssed i Sverige och har i övrigt fullgjort vårt yrkesetiska ansvar enligt dessa krav.

Vi anser att de revisionsbevis vi har inhämtat är tillräckliga och ändamålsenliga som grund för våra uttalanden.

Det är styrelsen som har ansvaret för förslaget till dispositioner beträffande bolagets vinst eller förlust. Vid förslag till utdelning innefattar detta bland annat en bedömning av om utdelningen är försvarlig med hänsyn till de krav som bolagets och koncernens verksamhetsart, omfattning och risker ställer på storleken av moderbolagets och koncernens egna kapital, konsolideringsbehov, likviditet och ställning i övrigt.

Styrelsen ansvarar för bolagets organisation och förvaltningen av bolagets angelägenheter. Detta innefattar bland annat att fortlöpande bedöma bolagets och koncernens ekonomiska situation och att tillse att bolagets organisation är utformad så att bokföringen, medelsförvaltningen och bolagets ekonomiska angelägenheter i övrigt kontrolleras på ett betryggande sätt. Verkställande direktören ska sköta den löpande förvaltningen enligt styrelsens riktlinjer och anvisningar och bland annat vidta de åtgärder som är nödvändiga för att bolagets bokföring ska fullgöras i överensstämmelse med lag och för att medelsförvaltningen ska skötas på ett betryggande sätt.

Vårt mål beträffande revisionen av förvaltningen, och därmed vårt uttalande om ansvarsfrihet, är att inhämta revisionsbevis för att med en rimlig grad av säkerhet kunna bedöma om någon styrelseledamot eller verkställande direktören i något väsentligt avseende:

- företagit någon åtgärd eller gjort sig skyldig till någon försummelse som kan föranleda ersättningskyldighet mot bolaget, eller
- på något annat sätt handlat i strid med aktiebolagslagen, årsredovisningslagen eller bolagsordningen.

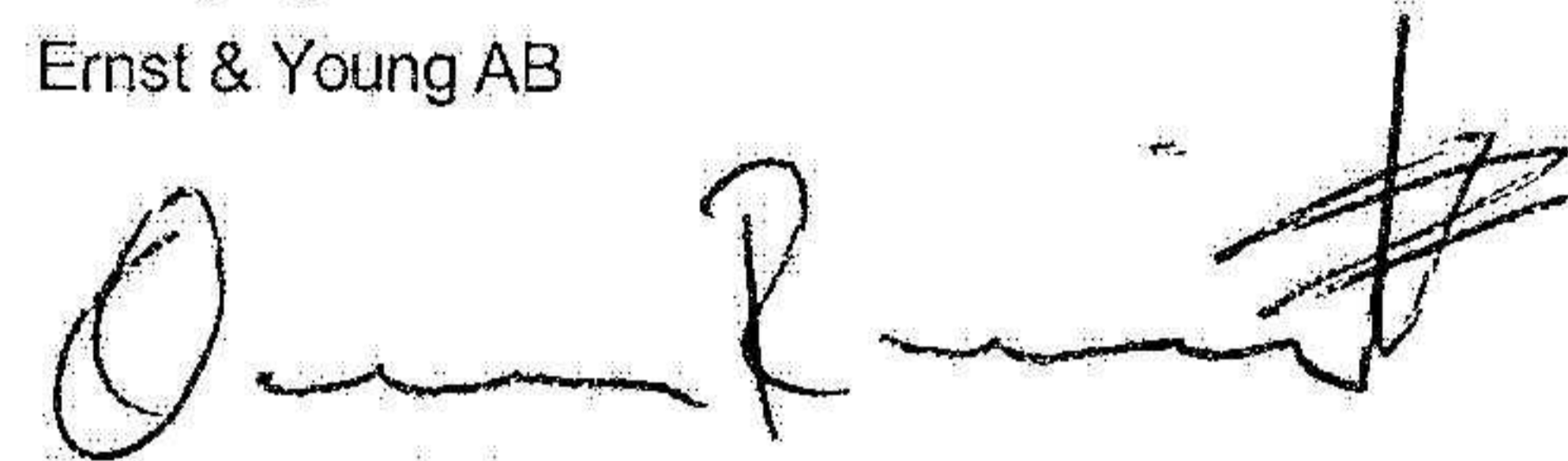
Vårt mål beträffande revisionen av förslaget till dispositioner av bolagets vinst eller förlust, och därmed vårt uttalande om detta, är att med rimlig grad av säkerhet bedöma om förslaget är förenligt med aktiebolagslagen.

Rimlig säkerhet är en hög grad av säkerhet, men ingen garanti för att en revision som utförs enligt god revisionssed i Sverige alltid kommer att upptäcka åtgärder eller försummelser som kan föranleda ersättningskyldighet mot bolaget, eller att ett förslag till dispositioner av bolagets vinst eller förlust inte är förenligt med aktiebolagslagen.

Som en del av en revision enligt god revisionssed i Sverige använder vi professionellt omdöme och har en professionellt skeptisk inställning under hela revisionen. Granskningen av förvaltningen och förslaget till dispositioner av bolagets vinst eller förlust grundar sig främst på revisioner av räkenskaperna. Vilka tillkommande granskningsåtgärder som utförs baseras på vår professionella bedömning med utgångspunkt i risk och väsentlighet. Det innebär att vi fokuserar granskningen på sådana åtgärder, områden och förhållanden som är väsentliga för verksamheten och där avsteg och överträdelser skulle ha särskild betydelse för bolagets situation. Vi går igenom och prövar fattade beslut, beslutsunderlag, vidtagna åtgärder och andra förhållanden som är relevanta för vårt uttalande om ansvarsfrihet. Som underlag för vårt uttalande om styrelsens förslag till dispositioner beträffande bolagets vinst eller förlust har vi granskat styrelsens motiverade yttrande samt ett urval av underlagen för detta för att kunna bedöma om förslaget är förenligt med aktiebolagslagen.

Jönköping den 11 mars 2024

Ernst & Young AB



Oskar Rosenkvist
Auktoriserad revisor