

Årsredovisning för

Bodens Energi Nät AB

556526-8561



Räkenskapsåret
2022-01-01 - 2022-12-31

Innehållsförteckning:

Sida

Fastställelseintyg

Undertecknad verkställande direktör i Bodens Energi Nät AB intygar härmed dels att denna kopia av årsredovisningen överensstämmer med originalet, dels att resultat- och balansräkningen fastställts på årsstämman 2023-04-24. Stämman beslutade också att godkänna styrelsens förslag till resultatdisposition.

Boden 2022-06-14



Hans Stålhacke
Verkställande direktör

Årsredovisning för

Bodens Energi Nät AB

556526-8561



Räkenskapsåret
2022-01-01 - 2022-12-31

Innehållsförteckning:	Sida
VD har ordet	1
Verksamheten	2-3
Förvaltningsberättelse	4-6
Resultaträkning	7
Balansräkning	8-9
Kassaflödesanalys	10
Noter	11-20
Underskrifter	21

VD har ordet

De förändringar som sker i omvärlden med ökad elektrifiering, digitalisering och en fossilfri klimatomställning ställer högre krav på elnäten än tidigare. Våra svenska energiintensiva industrier inom basnäringarna transport, gruva, stål, papper & massa har tydligt tagit ställning för en snabb omställning mot en förnybar och fossilfri verksamhet.

Omställningen leder till en mer oförutsägbar och intermittent belastning på våra svenska elnät vilket i framtiden kommer innebära att ny kompetens och ny teknik i högre grad än tidigare kommer vara nödvändiga att rekrytera och investera i.

Nya framväxande kraftslag ställer också högre krav på nätförstärkning samt investeringar i stam-, region- och lokalnäten. Det kan bland annat gälla storskalig solesproduktion, batterilagring, vätgasproduktion samt innovativa lösningar gällande efterfrågeflexibilitet.

Energikrisen i Europa har lett till kraftiga öknings av elpriset i stora delar av Europa. Transmissions- och regionnäten i Sverige påverkas genom att kostnaderna för bolagens överföringsförluster kraftigt ökar. Norra Sverige har varit relativt förskonat tack vare hög vatten- och vindkraftsproduktion och har därmed ett energiöverskott. Dock har detta inneburit att tariffjusteringar för transmissions- och regionnät kommuniceras långt senare än normalt och att förändringarna mellan åren kan bli mycket volatila. Globala kostnadsökningar samt säkerhetsläget i Europa är också betydande faktorer att beakta under budgetperioden.

Bodens Energi Nät AB ansvarar för lokalnätet i Bodens kommun. Totalt förfogar vi över 70 mil högspänningsledning, 23 mil högspänningskablage samt ca 134 mil lågspänning. Vi har under de senaste åren ökat bemanningen samt tillsatt ökade investeringsmedel för att minska störningarna, särskilt i vårt landsbygdsnät. Flera delar av landsbygdsnätet har fortfarande för stort antal avbrott årligen vilket behöver åtgärdas, likväl som att förkorta längden på de avbrott som ändå uppstår. I dagsläget är 25 mil av de totalt 70 milens luftledning utbytt mot så kallad BLL, det vill säga isolerade ledningar som klarar påfall av kvistar och grenar utan att utlösa avbrott. Utbytet av blanktråd till BLL sker löpande och vi håller för närvarande en utbytestakt motsvarande 35 - 40 km per år.

Under 2022 har vi investerat 63 miljoner kronor i att förbättra vårt elnät och inför 2023 har vi avsatt ytterligare 54 miljoner för nätförbättringar. Sammantaget investerar vi ca 150 miljoner kronor under treårsperioden 2022 - 2024. Givet att vårt rörelseresultat fortsätter vara starkt, avser vi fortsätta i samma takt under åren som kommer därefter.

Vi har tidigare tecknat ett samarbetsavtal med H2 Green Steel och under 2022 drog vi fram 15 km högspänningskabel till stålföretagets planerade siter för stålproduktion samt vätgasproduktion. Kabeln kommer inledningsvis användas för att transmitta den el som behövs under själva byggperioden.

Vi planerar för att vårt elnät i stigande omfattning kommer behöva ta emot el som produceras av privatpersoner genom solpaneler på villor och fastigheter men även från storskaliga solparker. Det ökade effektbehovet som elektrifieringen av transportsektorn kommer innebära är även det ett strategiskt område som behöver utredas och planeras för. Kraven ökar på förbättrad nätplanering, att bygga bort flaskhalsar och skapa möjligheter för nya industrietableringar i Boden.

Bodens Energi Nät AB är redo att möta utmaningarna och de nya krav som följer som ett resultat av den pågående klimatomställningen.

Hans Stålnacke
VD Bodens Energi Nät AB

2023061607549

Verksamheten

Bodens Energi Nät AB ingår i en koncern med Bodens Energi AB som moderbolag.

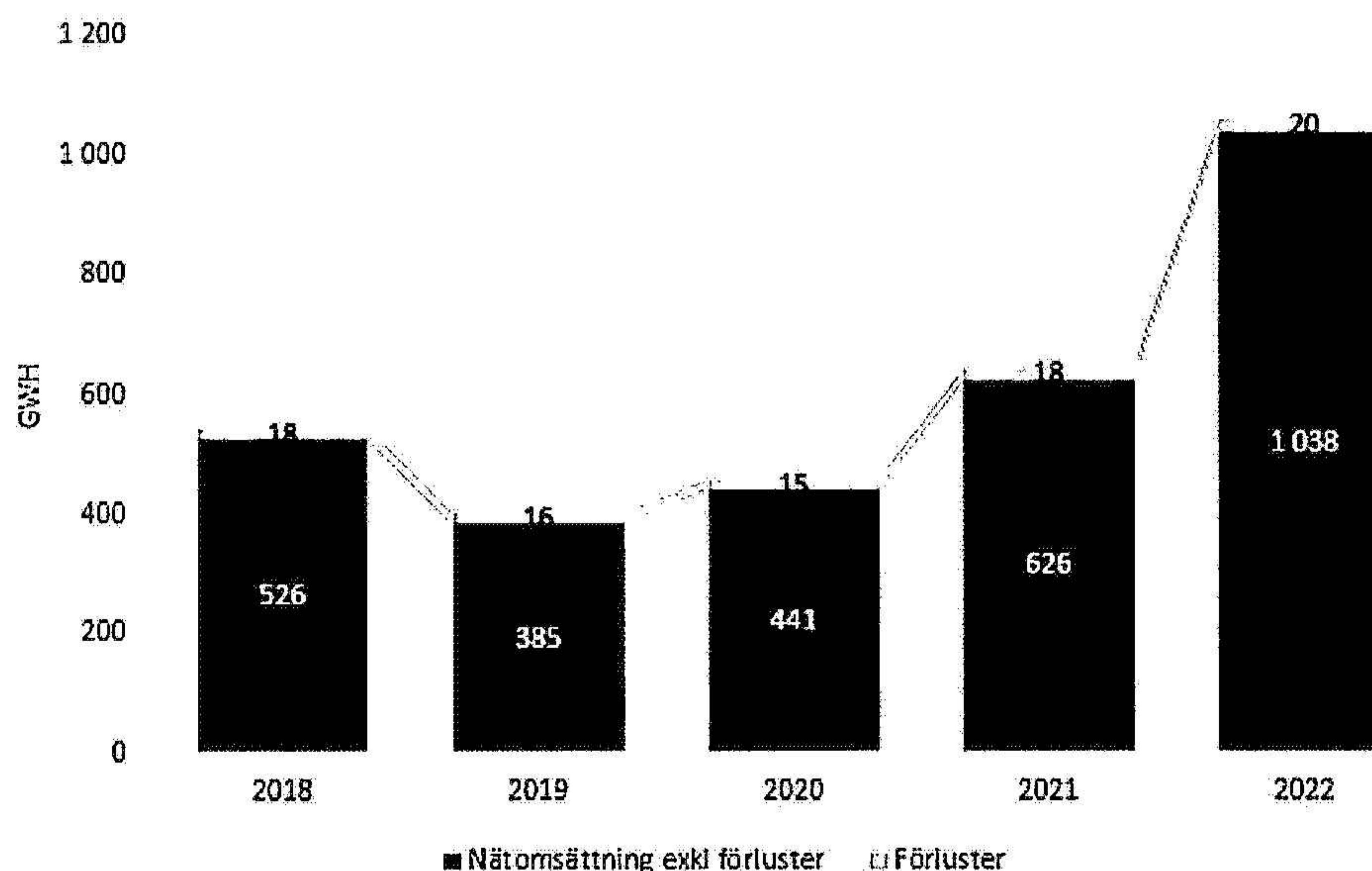
Bolaget bedriver nätverksamhet inom koncessionsområdet Bodens kommun. Verksamheten bedrivs med egen personal med undantag av administration och kundservice.

Nätverksamheten

		Belopp i Tkr				
		2022	2021	2020	2019	2018
Nätanslutningar totalt	Antal	16 839	16 764	16 639	16 614	16 580
Därav						
Högspänning 6-20 kV	Antal	24	18	14	18	40
Effekt	"-	144	118	115	112	88
Säkring	"-	16 671	16 628	16 510	16 484	16 452
Energiomsättning i nätet	GWh	1 058	644	456	401	544
Varav förluster	"-	20	18	15	16	18
Abonnemang överliggande nät	MW	156	120	84	80	84

Elomsättningen i elnätet ökade under året till 1058 (644) GWh. Ökningen beror främst på en ökad aktivitet hos elintensiva kunder.

Diagram Energiomsättning i elnätet



Antalet nätanslutningar har under 2022 ökat med 75 (125) stycken till totalt 16 839 (16 764).

Abonnemanget mot överliggande nät uppgick till 156 MW.

Förlusterna i nätet har under 2022 ökat till 20 (18) GWh.

Investeringar

Investeringsplanen har följt plan under året och totalt investerades 63 MSEK (36 MSEK) varav merparten reinvesterades i delar av nätet där avbrotten varit många på grund av hög ålder på stolpar, linor och andra nätkomponenter. Investeringar utförs i såväl intern som extern regi.

Övrig verksamhet

Bolaget bedriver, förutom nätverksamhet, viss entreprenad- och bredbandsverksamhet. Entreprenadverksamheten avser drift och underhåll av moderbolagets vattenkraftstationer samt kommunens gatljus.

2023061607551

Förvaltningsberättelse

Styrelsen och verkställande direktören för Bodens Energi Nät AB, 556526-8561 får härmed avge årsredovisning för 2022.

Verksamheten

Bodens Energi Nät AB, med säte i Bodens kommun, ingår i en koncern med Bodens Energi AB som moderbolag. Bodens Energi AB ägs i sin tur av Bodens Kommunföretag AB, ett av Bodens kommun helägt bolag.

Bodens Energi Nät AB bedriver nätverksamhet inom koncessionsområdet Bodens kommun. Verksamheten bedrivs med egen personal med undantag för administration och kundservice samt lokaler som köps av moderbolaget.

Väsentliga händelser under räkenskapsåret

Nätomsättningen har ökat kraftigt under året, från 644 till 1058 gWh som en följd av fortsatt driftsättning av ett flertal anläggningar hos energiintensiva kunder. Därav också det utökade abonnemanget mot regionnät från 120 MW till 156 MW.

Samtliga hushållsmätare i Sverige ska bytas ut före 1 januari 2025. Vid årets slut var cirka 20 % av mätarna i Boden bytta vilket är något efter tidplan. Mätarbytesprojektet drabbades i början av året av leveransföreningar som en följd av den globala halvledarbristen men det ska inte påverka projektets slutdatum.

För att mäta avbrottsdata i elnätet används begreppet SAIDI (mäts i minuter). För 2022 var målet max 95 minuter SAIDI per helår. Målet kunde inte nås under 2022 utan blev 99 minuter (101) varav 41 minuter utgjordes av planerade avbrott och 58 minuter utav driftstörningar. Väderleken har varit gynnsam för elnätet med få temperaturomslag under vintern som brukar medföra avbrott, inte heller några kraftiga snöstormar.

Fem investeringsprojekt har bedrivits under året i olika delar av Boden för att förbättra elnätet där strömavbrotten varit flest.

Bolagets ledning har under 2022 genomfört ett strategiarbete för att bättre vara rustade inför det som väntar framöver i och med den gröna omställningen.

2022 höjdes elnätsavgiften med 4 respektive 5 procent beroende på kundkategori.

Bolaget har svenska kronor som valuta för sin redovisning. Årsredovisningen är skriven i tusentalskronor (tkr) om inte annat anges.

Utveckling av företagets verksamhet, resultat och ställning

Belopp i Tkr

	2022-12-31	2021-12-31	2020-12-31	2019-12-31	2018-12-31
Nettoomsättning	142 388	124 584	100 671	94 115	93 899
Rörelsemarginal %	42,3	38,6	33,9	19,4	25,2
Balansomslutning	427 009	387 139	366 317	344 951	332 888
Avkastning på sysselsatt kapital %	19,2	17,1	14,2	8,5	11,9
Avkastning på eget kapital %	21,2	19,2	16,2	9,9	13,9
Soliditet %	66	64,3	57,1	52,9	50,3

Definitioner: se not 27.

Resultatet före bokslutsdispositioner och skatt blev 60 (48) Mkr. Resultatökningen beror framför allt på

ökade nätavgifter från energiintensiva kunder.

Avkastningen på eget kapital, efter skatt, ökade till 21,2 (19,2) procent. Soliditeten ökade från 64,3 procent till 66 procent.

Investeringarna uppgick för 2022 till 63 (36) Mkr. De största investeringarna avser vädersäkringsprojekt på landsbygden.

Bolagets ekonomi bedöms som stabil.

Personal

Under 2022 har en person avslutat sin anställning. Tre personer har anställts, varav en på investering och två på drift och underhåll. Sjukfrånvaron uppgick till 2,03 procent (4,32).

Förväntad framtida utveckling samt väsentliga risker och osäkerhetsfaktorer

Nätomsättningen förväntas stabiliseras jämfört med föregående års ökning. Effektsituationen från och med 2024 är ännu osäker och är avhängigt av besked från övriga etableringar i regionen samt besked från regionnätsägare.

Stort fokus behöver fortsatt hållas på att reinvestera i de delar av elnätet där kunderna är mest drabbade av driftstörningar.

Arbetet med att förbereda bolaget för att möta Bodens framtida expansion blir centralt. Under 2023 nyanställs tre personer som en direkt följd av detta. Investeringsplaner kommer också att behöva justeras som en följd av planerna för stål- och vätgasproduktion i Boden.

Samverkan med andra samhällsaktörer som kommunen, regionen och näringslivet blir viktig i samband med den etablering och den expansion som kommer att ske i Boden under kommande år.

Energikrisen i Europa har lett till kraftiga ökning av elpriset i stora delar av Europa. Transmissions- och regionnäten i Sverige påverkas genom att kostnaderna för bolagens överföringsförluster kraftigt ökar. Norra Sverige har varit relativt förskonat tack vara hög vatten- och vindkraftproduktion och därmed ett energiöverskott i regionen. Dock har denna faktor lett till att tariffjusteringar för transmissions- och regionnät, vilket har stor påverkan på lokalnätbolagen, kommuniceras långt senare än normalt och att förändringarna mellan åren kan bli mycket volatila.

Energimarknadsinspektion planerar att ändra modell för fastställande av nätbolagens intäktsramar för perioden 2024-2027 vilket kan komma att ha stor påverkan på planerade investeringar.

Globala kostnadsökningar samt säkerhetsläget i Europa är betydande faktorer att beakta kommande år.

Klimatomställningen har realiserat stora industrisatsningar i norra Sverige vilket kraftigt har förändrat effektsituationen i regionen för kommande decennium.

Eget kapital

	<i>Aktie- kapital</i>	<i>Reserv- fond</i>	<i>Balanserad vinst</i>	<i>Årets resultat</i>	<i>Summa eget kapital</i>
Ingående balans	100	20	58 908	28 800	87 828
Beslut enligt årsstämma:					
-Balanseras i ny räkning			28 800	-28 800	-
<i>Årets resultat</i>				24 629	24 629
Vid årets utgång	100	20	87 708	24 629	112 457

Förslag till disposition av företagets vinst eller förlust

Styrelsen föreslår att fritt eget kapital, 112 337 Tkr, disponeras enligt följande:

	<i>Belopp i Tkr</i>
Balanseras i ny räkning	112 337
Summa	112 337

Vad beträffar företagets resultat och ställning i övrigt, hänvisas till efterföljande resultat- och balansräkningar med tillhörande noter.

2023061607554

Resultaträkning

Belopp i Tkr	Not	2022-01-01- 2022-12-31	2021-01-01- 2021-12-31
Nettoomsättning	2	142 388	124 584
Aktiverat arbete för egen räkning		7 369	5 831
Övriga rörelseintäkter		12 317	9 267
		<u>162 074</u>	<u>139 682</u>
Rörelsens kostnader			
Råvaror och förnödenheter		-26 677	-24 444
Övriga externa kostnader	3,4	-32 940	-28 624
Personalkostnader	5	-23 867	-22 167
Av- & nedskrivningar av materiella anläggningstillgångar	6	-17 210	-16 275
Övriga rörelsekostnader		-1 197	-65
		<u>60 183</u>	<u>48 107</u>
Rörelseresultat			
Resultat från finansiella poster			
Övriga ränteintäkter och liknande intäkter		104	26
Räntekostnader och liknande kostnader	7	-477	-352
		<u>59 810</u>	<u>47 781</u>
Resultat efter finansiella poster			
Bokslutsdispositioner	8	-28 340	-12 150
		<u>31 470</u>	<u>35 631</u>
Resultat före skatt			
Skatt på årets resultat	9	-6 841	-6 831
		<u>24 629</u>	<u>28 800</u>
Årets resultat			

2023061607555

Balansräkning

Belopp i Tkr	Not	2022-12-31	2021-12-31
TILLGÅNGAR			
Anläggningstillgångar			
Materiella anläggningstillgångar			
Byggnader och mark	10	491	491
Maskiner och andra tekniska anläggningar	11	321 445	288 930
Inventarier, verktyg och installationer	12	9 788	11 029
Pågående nyanläggningar och förskott avseende materiella anläggningstillgångar	13	44 706	31 849
		<u>376 430</u>	<u>332 299</u>
Finansiella anläggningstillgångar			
Uppskjuten skattefordran		-	685
		<u>-</u>	<u>685</u>
Summa anläggningstillgångar		<u>376 430</u>	<u>332 984</u>
Omsättningstillgångar			
Kortfristiga fordringar			
Kundfordringar		2 227	492
Fordringar hos koncernföretag	14	20 506	24 128
Övriga fordringar		5 459	9 533
Förutbetalda kostnader och upplupna intäkter	15	22 387	20 002
		<u>50 579</u>	<u>54 155</u>
Summa omsättningstillgångar		<u>50 579</u>	<u>54 155</u>
SUMMA TILLGÅNGAR		<u>427 009</u>	<u>387 139</u>

2023061607556

Balansräkning

<i>Belopp i Tkr</i>	<i>Not</i>	<i>2022-12-31</i>	<i>2021-12-31</i>
EGET KAPITAL OCH SKULDER			
<i>Eget kapital</i>	16		
<i>Bundet eget kapital</i>			
Aktiekapital	17	100	100
Reservfond		20	20
		<u>120</u>	<u>120</u>
<i>Fritt eget kapital</i>	18		
Balanserat resultat		87 708	58 908
Årets resultat		24 629	28 800
		<u>112 337</u>	<u>87 708</u>
Summa eget kapital		<u>112 457</u>	<u>87 828</u>
<i>Obeskattade reserver</i>			
Akkumulerade överavskrivningar	19	188 001	188 001
Periodiseringsfonder	20	25 358	15 018
		<u>213 359</u>	<u>203 019</u>
<i>Långfristiga skulder</i>	21		
Skulder till koncernföretag		32 000	32 000
		<u>32 000</u>	<u>32 000</u>
<i>Kortfristiga skulder</i>			
Leverantörsskulder		16 371	11 465
Skulder till koncernföretag		-	92
Skatteskulder		3 563	10 356
Övriga kortfristiga skulder		25 726	19 757
Upplupna kostnader och förutbetalda intäkter	22	23 533	22 622
		<u>69 193</u>	<u>64 292</u>
SUMMA EGET KAPITAL OCH SKULDER		<u>427 009</u>	<u>387 139</u>

2023061607557

Kassaflödesanalys

<i>Belopp i Tkr</i>	<i>Not</i>	<i>2022-01-01- 2022-12-31</i>	<i>2021-01-01- 2021-12-31</i>
Den löpande verksamheten			
Resultat efter finansiella poster		59 810	47 781
Justeringar för poster som inte ingår i kassaflödet			
- Avskrivningar		17 210	16 275
- Övriga poster som inte ingår i kassaflödet	24	493	65
		<u>77 513</u>	<u>64 121</u>
Betald skatt		-12 948	-2 373
Kassaflöde från den löpande verksamheten före förändringar av rörelsekapital		64 565	61 748
<i>Kassaflöde från förändringar i rörelsekapital</i>			
Ökning(-)/Minskning (+) av rörelsefordringar		3 576	-456
Ökning(+)/Minskning (-) av rörelseskulder		11 693	-25 271
Kassaflöde från den löpande verksamheten		79 834	36 021
Investeringsverksamheten			
Förvärv av materiella anläggningstillgångar		-63 062	-36 021
Avyttring av materiella anläggningstillgångar		1 228	-
Kassaflöde från investeringsverksamheten		-61 834	-36 021
Finansieringsverksamheten			
Lämnade koncernbidrag		-18 000	-
Kassaflöde från finansieringsverksamheten		-18 000	-
Årets kassaflöde		-	-
Likvida medel vid årets slut		-	-

2023061607558

Noter

Not 1 Redovisnings- och värderingsprinciper

Belopp i tusentals kronor (Tkr) om inget annat anges.

ALLMÄNNA REDOVISNINGSPRINCIPER

Årsredovisningen har upprättats i enlighet med årsredovisningslagen och Bokföringsnämndens allmänna råd BFNAR 2012:1 Årsredovisning och koncernredovisning (K3). Tillämpade principer är oförändrade jämfört med föregående år.

De viktigaste redovisnings- och värderingsprinciperna som använts vid upprättande av de finansiella rapporterna sammanfattas nedan.

RESULTATRÄKNING

Leasing

Leasing klassificeras antingen som finansiell eller operationell leasing. Finansiell leasing föreligger då de ekonomiska riskerna och fördelarna som är förknippande med ägande i allt väsentligt är överförda till leasetagaren. Övriga leasingavtal är operationella leasingavtal. Klassificering av leasingavtal görs vid leasingavtalets ingående.

Företaget hyr, av moderbolaget, lokaler för verksamheten. Avtalen klassificeras som operationella leasingavtal. Samtliga leasingavgifter kostnadsförs linjärt över leasingperioden.

Intäkter

Nettoomsättningen omfattar försäljningsintäkter från kärnverksamheten, dvs eldistribution. Intäkterna värderas till det belopp som företaget erhållit eller kommer att erhålla, med avdrag för rabatter.

Anslutningsavgifter

Avgifter som betalas av kunden för anslutning till elnätet intäcksredovisas i den omfattning som avgiften inte är för att täcka framtida åtaganden.

Ersättningar till anställda efter avslutad anställning

Avgiftsbestämda pensionsplaner

Avgifterna för avgiftsbestämda planer redovisas som kostnad. Obetalda avgifter redovisas som skuld.

Förmånsbestämda pensionsplaner

Koncernen, liksom företagen ingående i koncernen, har inte några förmånsbestämda pensionsplaner.

Ersättningar vid uppsägning

En avsättning för avgångsvederlag redovisas endast om företaget är förpliktigt att avsluta en anställning före den normala tidpunkten eller när ersättningar lämnas som ett erbjudande för att uppmuntra frivillig avgång. Avsättning görs för den delen av uppsägningslönen som den anställde får utan arbetsplikt, med tillägg för sociala avgifter.

Låneutgifter

Samtliga låneutgifter kostnadsförs i den period som de hänförs till och redovisas i posten *Räntekostnader och liknande resultatposter*.

2023061607559

Avskrivningar

Materiella anläggningstillgångar skrivs av linjärt över tillgångarnas eller komponenternas bedömda nyttjandeperiod. Avskrivningen beräknas på det avskrivningsbara beloppet vilket utgörs av tillgångens anskaffningsvärde. Rättigheter som är baserade på avtal skrivs av över avtalstiden.

Mark har inte någon begränsad nyttjandeperiod och skrivs därför inte av.

Följande nyttjandeperioder tillämpas:

<i>Materiella anläggningstillgångar</i>	<i>År</i>
<i>Maskiner och andra tekniska anläggningar</i>	
-Reläskydd	10
-Övriga anläggningar för eldistribution	30
-Anläggningar för IT-kommunikation	10
<i>Inventarier, verktyg och installationer</i>	5-15

För maskiner och andra tekniska anläggningar har skillnaden i förbrukning av betydande komponenter bedömts vara väsentlig. Maskiner och andra tekniska anläggningar består därför av flera komponenter vars nyttjandeperioder varierar enligt vad som anges ovan.

Avskrivningstidern för elmätare hos kunder ska vara utbytta senast 2024-12-31 därav har avskrivningstiderna anpassats efter det.

Nedskrivningar

Vid varje balansdag bedöms om det finns någon indikation på att en tillgångs värde är lägre än dess redovisade värde. Om en sådan indikation finns, beräknas tillgångens återvinningsvärde. Om det inte går att beräkna en enskild tillgångs återvinningsvärde beräknas återvinningsvärdet för hela den kassagenererande enhet som tillgången hör till.

Återvinningsvärdet är det högsta av verkligt värde med avdrag för försäljningskostnader och nyttjandevärde. Vid beräkning av nyttjandevärdet beräknas nuvärdet av de framtida kassaflöden som tillgången väntas ge upphov till i den löpande verksamheten samt när den avyttras eller ut-rangeras. Den diskonteringsränta som används är före skatt och återspeglar marknadsmässiga bedömningar av pengars tidsvärde och de risker som avser tillgången. En tidigare nedskrivning återförs endast om de skäl som låg till grund för beräkningen av återvinningsvärdet vid den senaste nedskrivningen har förändrats.

Koncernbidrag och aktieägartillskott

Koncernbidrag som lämnats eller erhållits redovisas som en bokslutsdisposition i resultaträkningen. Det lämnade eller erhållna koncernbidraget har påverkat företagets aktuella skatt.

Aktieägartillskott som erhållits utan att emitterade aktier eller andra egetkapitalinstrument lämnats i utbyte redovisas direkt i eget kapital.

Skatt

Skatt på årets resultat i resultaträkningen består av aktuell skatt. Aktuell skatt är inkomstskatt för innevarande räkenskapsår som avser årets skattepliktiga resultat och den del av tidigare räkenskapsårs inkomstskatt som ännu inte har redovisats.

BALANSRÄKNING

Tillgångar, avsättningar och skulder har värderats utifrån anskaffningsvärden om inget annat anges nedan.

Materiella anläggningstillgångar

Materiella anläggningstillgångar redovisas till anskaffningsvärde minskat med ackumulerade avskrivningar och nedskrivningar. I anskaffningsvärdet ingår förutom inköpspriset även utgifter som är direkt hänförliga till förvärvet. För vissa av de materiella anläggningstillgångarna, gäller mottagningsstationer, har skillnaden i förbrukningen av betydande komponenter bedömts vara väsentlig. Dessa tillgångar har därför delats upp i komponenter vilka skrivs av separat.

Tillkommande utgifter

Tillkommande utgifter som uppfyller tillgångskriteriet räknas in i tillgångens redovisade värde. Utgifter för löpande underhåll och reparationer redovisas som kostnader när de uppkommer.

Varulager

Varulagret är upptaget till det lägsta av anskaffningsvärdet och nettoförsäljningsvärdet. Därvid har inkuransrisk beaktats. Anskaffningsvärdet beräknas enligt först in- först utprincipen. I anskaffningsvärdet ingår förutom utgifter för inköp även utgifter för att bringa varorna till deras aktuella plats och skick.

Finansiella tillgångar och skulder

Finansiella tillgångar och skulder redovisas i enlighet med kapitel 11 (Finansiella instrument värderade utifrån anskaffningsvärdet) i BFNAR 2012:1.

Redovisning i och borttagande från balansräkningen

En finansiell tillgång eller finansiell skuld tas upp i balansräkningen när företaget blir part i instrumentets avtalsmässiga villkor. En finansiell tillgång tas bort från balansräkningen när den avtalsenliga rätten till kassaflödet från tillgången har upphört eller reglerats. Detsamma gäller när de risker och fördelar som är förknippade med innehavet i allt väsentligt överförs till annan part och företaget inte längre har kontroll över den finansiella tillgången. En finansiell skuld tas bort från balansräkningen när den avtalade förpliktelsen fullgjorts eller upphört.

Värdering av finansiella tillgångar

Finansiella tillgångar värderas vid första redovisningstillfället till anskaffningsvärdet, inklusive eventuella transaktionsutgifter som är direkt hänförliga till förvärvet av tillgången.

Finansiella omsättningstillgångar värderas efter första redovisningstillfället till det lägsta av anskaffningsvärdet och nettoförsäljningsvärdet på balansdagen.

Kundfordringar och övriga fordringar som utgör omsättningstillgångar värderas individuellt till det belopp som beräknas inflyta.

Finansiella anläggningstillgångar värderas efter första redovisningstillfället till anskaffningsvärde med avdrag för eventuella nedskrivningar och med tillägg för eventuella uppskrivningar.

Värdering av finansiella skulder

Finansiella skulder värderas till upplupet anskaffningsvärde. Utgifter som är direkt hänförliga till upptagande av lån korrigerar lånets anskaffningsvärde och periodiseras enligt effektivräntemetoden.

Skatt

Skatt på årets resultat i resultaträkningen består av aktuell skatt och uppskjuten skatt. Aktuell skatt är inkomstskatt för innevarande räkenskapsår som avser årets skattepliktiga resultat och den del av tidigare räkenskapsårs inkomstskatt som ännu inte har redovisats. Uppskjuten skatt är inkomstskatt för skattepliktigt resultat avseende framtida räkenskapsår till följd av tidigare transaktioner eller händelser.

Uppskjuten skatteskuld redovisas för alla skattepliktiga temporära skillnader, dock inte för temporära skillnader som härrör från första redovisningen av goodwill. Uppskjuten skattefordran redovisas för avdragsgilla temporära skillnader och för möjligheten att i framtiden använda skattemässiga underskottsavdrag. Värderingen baseras på hur det redovisade värdet för motsvarande tillgång eller skuld förväntas återvinnas respektive regleras. Beloppen baseras på de skattesatser och skatteregler

som är beslutade före balansdagen och har inte nuvärdesberäknats.

Uppskjutna skattefordringar har värderats till högst det belopp som sannolikt kommer att återvinnas baserat på innevarande och framtida skattepliktiga resultat. Värderingen omprövas varje balansdag.

Avsättningar

En avsättning redovisas i balansräkningen när företaget har en legal eller informell förpliktelse till följd av en inträffad händelse och det är sannolikt att ett utflöde av resurser krävs för att reglera förpliktelsen och en tillförlitlig uppskattning av beloppet kan göras.

Vid första redovisningstillfället värderas avsättningar till den bästa uppskattningen av det belopp som kommer att krävas för att reglera förpliktelsen på balansdagen. Avsättningarna omprövas varje balansdag.

Intäkter

Det inflöde av ekonomiska fördelar som företaget erhållit eller kommer att erhålla för egen räkning redovisas som intäkt. Intäkter värderas till verkliga värdet av det som erhållits eller kommer att erhållas, med avdrag för rabatter.

Om tillämpligt:

I de fall köpevillkoren innebär att köparen erhåller en finansiering är intäktens verkliga värde nuvärdet av alla framtida betalningar.

Ränta, royalty och utdelning

Intäkt redovisas när de ekonomiska fördelarna som är förknippade med transaktionen sannolikt kommer att tillfalla företaget samt när inkomsten kan beräknas på ett tillförlitligt sätt.

Ränta redovisas som intäkt enligt effektivräntemetoden.

Royalty periodiseras i enlighet med överenskommelsens ekonomiska innebörd.

Utdelning redovisas när ägarens rätt att erhålla betalningen har säkerställts.

Uppskattningar och bedömningar

Årsredovisningen utgörs av faktiska intäkter och kostnader för perioden, varför ingen väsentlig uppskattning eller bedömning föreligger.

Not 2 Nettoomsättning per rörelsegren

Nettoomsättning per rörelsegren

	2022-01-01- 2022-12-31	2021-01-01- 2021-12-31
Elnät	142 388	124 584
Summa	142 388	124 584

Intäkter från uppdrags- och entreprenadverksamheten redovisas som övriga rörelseintäkter.

Not 3 Operationell leasing - leasetagare

	2022-01-01- 2022-12-31	2021-01-01- 2021-12-31
<i>Framtida minimileaseavgifter avseende icke uppsägningsbara operationella leasingavtal:</i>		
Inom ett år	-2 143	-2 052
Mellan ett och fem år	-8 572	-8 108
Senare än fem år	-10 715	-10 780
Summa	-21 430	-20 940

Räkenskapsårets kostnadsförda leasingavgifter	-2 052	-1 900
---	--------	--------

Leasingavtalet avser hyra av lokaler för verksamheten. Lokalerna hyrs av moderbolaget.

Not 4 Arvode och kostnadsersättning till revisorer

	2022-01-01- 2022-12-31	2021-01-01- 2021-12-31
<i>PWC,</i>		
Revisionsuppdraget	-144	-125
Lekmannarevision	-28	-30
Totala ersättningar till revisorer	-172	-155

2023061607563

Not 5 Anställda och personalkostnader

Medelantalet anställda

	2022-01-01- 2022-12-31	2021-01-01- 2021-12-31
Män	26	23
Kvinnor	6	6
Totalt	32	29

Redovisning av könsfördelning i företagsledningen

	2022-12-31	2021-12-31
<i>Andel kvinnor</i>		
Styrelsen	33%	30%
Övriga ledande befattningshavare	25%	33%

Löner, andra ersättningar och sociala kostnader

	2022-01-01- 2022-12-31	2021-01-01- 2021-12-31
Styrelse och VD		
Övriga anställda	16 169	14 924
Summa	16 169	14 924
Sociala kostnader	6 692	6 230
(varav pensionskostnader)	1 687	1 514

VD är anställd av Bodens Energi AB och ingår i den ersättning som bolaget betalar för administrativa tjänster.

Not 6 Av- och nedskrivningar av materiella anläggningstillgångar

	2022-01-01- 2022-12-31	2021-01-01- 2021-12-31
<i>Avskrivningar enligt plan fördelade per tillgång</i>		
Maskiner och andra tekniska anläggningar	-14 765	-14 275
Inventarier, verktyg och installationer	-2 445	-2 000
	-17 210	-16 275
<i>Nedskrivningar fördelade per tillgång</i>		
	-	-
Totalt	-17 210	-16 275

Not 7 Räntekostnader och liknande kostnader

	2022-01-01- 2022-12-31	2021-01-01- 2021-12-31
Räntekostnader, koncernföretag	-474	-350
Räntekostnader, övriga	-3	-2
Summa	-477	-352

2023061607564

Not 8 Bokslutsdispositioner

	2022-01-01- 2022-12-31	2021-01-01- 2021-12-31
Överavskrivningar	-	-
Periodiseringsfond, årets avsättning	-10 700	-12 150
Periodiseringsfond, årets återföring	360	-
Koncernbidrag, lämnade	-18 000	-
Summa	-28 340	-12 150

Not 9 Skatt på årets resultat

	2022-01-01- 2022-12-31	2021-01-01- 2021-12-31
Aktuell skattekostnad	-6 666	-7 516
Uppskjuten skattefordran	-175	685
	-6 841	-6 831

Avstämning av effektiv skatt

	2022-01-01- 2022-12-31		2021-01-01- 2021-12-31
		Procent	
Resultat före skatt	42 170		47 781
Skatt enligt gällande skattesats	-8 687	20,6	-9 843
Ej avdragsgilla kostnader	-164		-173
Ej skattepliktiga intäkter	1		-
Schablonränta på periodiseringsfond	-20		-3
Avsättning periodiseringsfond	2 204		2 503
Redovisad effektiv skatt	-6 666		-7 516

Not 10 Byggnader och mark

	2022-12-31	2021-12-31
<i>Akkumulerade anskaffningsvärden</i>		
-Vid årets början	491	491
-Nyanskaffningar	-	-
Vid årets slut	491	491
Redovisat värde vid årets slut	491	491
Varav mark		
Akkumulerade anskaffningsvärden	491	491
Redovisat värde vid årets slut	491	491

2023061607565

Not 11 Maskiner och andra tekniska anläggningar

	2022-12-31	2021-12-31
<i>Akkumulerade anskaffningsvärden</i>		
-Vid årets början	499 975	488 234
-Nyanskaffningar	30 336	9 756
-Avyttringar och utrangeringar	-7 740	-2 515
-Omklassificeringar	18 664	4 500
	<u>541 235</u>	<u>499 975</u>
<i>Akkumulerade avskrivningar</i>		
-Vid årets början	-210 551	-198 726
-Återförda avskrivningar på avyttringar och utrangeringar	6 020	2 450
-Årets avskrivning	-14 765	-14 275
	<u>-219 296</u>	<u>-210 551</u>
<i>Akkumulerade nedskrivningar</i>		
-Vid årets början	-494	-494
	<u>-494</u>	<u>-494</u>
Redovisat värde vid årets slut	321 445	288 930

Not 12 Inventarier, verktyg och installationer

	2022-12-31	2021-12-31
<i>Akkumulerade anskaffningsvärden</i>		
-Vid årets början	56 570	53 831
-Nyanskaffningar	1 204	3 313
-Avyttringar och utrangeringar	-5 218	-574
	<u>52 556</u>	<u>56 570</u>
<i>Akkumulerade avskrivningar</i>		
-Vid årets början	-45 542	-44 115
-Återförda avskrivningar på avyttringar och utrangeringar	5 218	574
-Årets avskrivning	-2 444	-2 000
	<u>-42 768</u>	<u>-45 541</u>
Redovisat värde vid årets slut	9 788	11 029

Not 13 Pågående nyanläggningar och förskott materiella anläggningstillgångar

	2022-12-31	2021-12-31
Vid årets början	31 849	13 397
Under året nedlagda kostnader	31 522	22 951
Omklassificeringar	-18 665	-4 499
Redovisat värde vid årets slut	44 706	31 849

Not 14 Kortfristiga fordringar hos koncernföretag

	2022-12-31	2021-12-31
Banktillgodohavande på koncernkonto	15 486	28 749
Övriga kortfristiga fordringar/skulder Moderbolag	2 529	-4 621
Övriga kortfristiga fordringar/skulder övr. koncernftg	2 491	-
Redovisat värde vid årets slut	20 506	24 128

Ej utnyttjade krediter

Ej utnyttjade kreditfaciliteter uppgår till 5 000 (5 000) Tkr.

Not 15 Förutbetalda kostnader och upplupna intäkter

	2022-12-31	2021-12-31
Förutbetalda kostnader	405	55
Upplupna intäkter	21 982	19 947
Redovisat värde vid årets slut	22 387	20 002

Not 16 Eget kapital

	Aktie- kapital	Reservfond	Fritt eget kapital
Ingående balans	100	20	87 708
Årets resultat			24 629
Redovisat värde vid årets utgång	100	20	112 337

Not 17 Antal aktier och kvotvärde

	2022-12-31	2021-12-31
Antal aktier	100	100
Kvotvärde	1 000	1 000

Aktiekapitalet i Bodens Energi Nät AB består enbart av till fullo betalda stamaktier. En aktie motsvarar en röst på bolagsstämman.

Not 18 Förslag till disposition av vinst

Styrelsen föreslår att fritt eget kapital, 112 337 Tkr, disponeras enligt följande:

	2022-12-31
Balanseras i ny räkning	112 337
	112 337

Not 19 Ackumulerade överavskrivningar

	2022-12-31	2021-12-31
Maskiner och inventarier	188 001	188 001
Redovisat värde vid årets utgång	188 001	188 001

Av ackumulerade överavskrivningar utgör 38 728 (38 728) uppskjuten skatt.

Not 20 Periodiseringsfonder

	2022-12-31	2021-12-31
Periodiseringsfond, avsatt vid beskattningsår 2016		360
Periodiseringsfond, avsatt vid beskattningsår 2018	2 508	2 508
Periodiseringsfond, avsatt vid beskattningsår 2021	12 150	12 150
Periodiseringsfond, avsatt vid beskattningsår 2022	10 700	-
Redovisat värde vid årets utgång	25 358	15 018

Av periodiseringsfonder utgör 5 224 (3 094) uppskjuten skatt.

Not 21 Långfristiga skulder

	2022-12-31	2021-12-31
Skulder till moderföretag utan bestämd förfallotidpunkt	32 000	32 000
Redovisat värde vid årets utgång	32 000	32 000

Not 22 Upplupna kostnader och förutbetalda intäkter

	2022-12-31	2021-12-31
Upplupna personalkostnader	2 323	2 463
Förutbetalda intäkter	19 033	19 476
Övriga upplupna kostnader	2 177	683
Redovisat värde vid årets utgång	23 533	22 622

Not 23 Ställda säkerheter och eventalförpliktelser

	2022-12-31	2021-12-31
Ställda säkerheter och eventalförpliktelser	Inga	Inga

Not 24 Övriga poster som inte påverkar kassaflödet

	2022-12-31	2021-12-31
Transaktioner som inte medför betalning		
Övriga avsättningar	-	-
Realisationsresultat på materiella anläggningstillgångar	493	65
SUMMA	493	65

Not 25 Koncernuppgifter

Företaget är ett helägt dotterföretag till Bodens Energi AB, org nr 556200-9117, med säte i Boden. Moderföretaget ingår i en koncern där Bodens Kommunföretag AB, org nr 556330-0333, med säte i Boden, upprättar koncernredovisning för den största koncernen. Bodens Kommunföretag AB är helägt av Bodens kommun.

Av övriga externa kostnader och nettoomsättning mätt i kronor utgör 34,5 (38,9) procent av inköpen och 2,3 (2,9) procent av försäljningen andra företag i den företagsgrupp som bolaget tillhör.

Not 26 Nyckeltalsdefinitioner

Rörelsemarginal:

Rörelseresultat / Nettoomsättning.

Balansomslutning:

Totala tillgångar.

Avkastning på sysselsatt kapital:

(Rörelseresultat + finansiella intäkter) / sysselsatt kapital.

Finansiella intäkter:

Poster i finansnettot som är hänförliga till tillgångar (som ingår i sysselsatt kapital).

Sysselsatt kapital:

Totala tillgångar - räntefria skulder.

Räntefria skulder:

Skulder som inte är räntebärande. Pensionsskulder ses som räntebärande.

Avkastning på eget kapital:

Resultat efter finansiella poster / Justerat eget kapital.

Soliditet:

(Totalt eget kapital + 79,4% av obeskattade reserver) / Totala tillgångar.

Underskrifter

Boden den dag som framgår av elektronisk signering

Anna-Karin Nylund
Styrelseordförande

Hans Stålnacke
Verkställande direktör

Johan Sellin

Leif Ekervhén

Erika Sjöo

Jan Olof Nylander

Sara Wallström
Arbetstagarrepresentant

Ulf Enberg
Arbetstagarrepresentant

Vår revisionsberättelse har avlämnats den dag som framgår av elektronisk signering

Öhrlings PricewaterhouseCoopers AB

Thomas Taavo
Auktoriserad revisor

2023061607569

SIGNATURES**ALLEKIRJOITUKSET****UNDERSKRIFTER****SIGNATURER****UNDERSKRIFTER**

This documents contains 22 pages before this page
Dokumentet inneholder 22 sider før denne siden

Tämä asiakirja sisältää 22 sivua ennen tätä sivua
Dette dokument indeholder 22 sider før denne side

Detta dokument innehåller 22 sidor före denna sida

2023061607570

HANS STÅLNACKE

9f209714-35e3-47bd-9b17-7a5750e5ae84 - 2023-03-23 09:40:16 UTC +02:00
BankID / Freja eID - b1010f90-c14d-487a-ab12-3e9d270b92cf - SE

Ulf Bertil Enberg

b65d955c-5f01-495c-817c-a2e09a02c0c7 - 2023-03-23 10:13:23 UTC +02:00
BankID / Freja eID - 83548d13-19a4-4a6a-867e-4d761b307caf - SE

LEIF EKERVHÉN

d4cc021a-bde7-4804-b8da-1b236f67984e - 2023-03-23 10:11:50 UTC +02:00
BankID / Freja eID - 33d9a11b-7945-4d3f-a945-51f650664486 - SE

Jan Olof Folke Nylander

3e67761f-7e0f-4536-998e-c5398d5cead3 - 2023-03-23 10:15:16 UTC +02:00
BankID / Freja eID - 29860704-d207-42a9-87fd-03bf6cd78086 - SE

JOHAN SELLIN

98395c83-4975-423d-a742-f8a91216f5a2 - 2023-03-23 18:27:07 UTC +02:00
BankID / Freja eID - 2223102b-0f33-4511-bcb9-124216c0b626 - SE

SARA WALLSTRÖM

55a29879-a97a-4355-bb81-3fa132c8c599 - 2023-03-27 09:54:27 UTC +03:00
BankID / Freja eID - 2c7c6238-6014-4c45-a86d-4da688a694d7 - SE

ANNA-KARIN NYLUND

dce23cca-8963-4152-9969-e7305e6a5849 - 2023-03-27 10:36:48 UTC +03:00
BankID / Freja eID - 0617d7bb-07ce-4849-bb7d-d5a6df9ee1db - SE

authority to sign
representative
custodial

asemavaltuus
nimenkirjoitusoikeus
huoltaja/edunvalvoja

ställningsfullmakt
firmateckningsrätt
förvaltare

autoritet til å signere
representant
foresatte/verge

myndighed til at underskrive
repræsentant
frihedsberøvende

SIGNATURES**ALLEKIRJOITUKSET****UNDERSKRIFTER****SIGNATURER****UNDERSKRIFTER**

This document contains 23 pages before this page
Dokumentet inneholder 23 sider før denne siden

Tämä asiakirja sisältää 23 sivua ennen tätä sivua
Dette dokument inneholder 23 sider før denne side

Detta dokument innehåller 23 sidor före denna sida

2023061607571

ERIKA SJÖÖ

61c87c53-27b9-4514-880e-bca57be42231 - 2023-03-27 17:06:18 UTC +03:00
BankID / Freja eID - a854a0e2-4793-49ea-a5c8-4dd111324673 - SE

Ulf Thomas Taavo

6144ad57-e033-4175-aa13-6102d7dde68a - 2023-03-28 11:27:03 UTC +03:00
BankID / Freja eID - 757007c3-4c52-4a5a-ae44-a5474e7e70a9 - SE


authority to sign
representative
custodial

asemavaltuus
nimenkirjoitusoikeus
huoltaja/edunvalvoja

ställningsfullmakt
firmateckningsrätt
förvaltare

autoritet til å signere
representant
foresatte/verge

myndighed til at underskrive
repræsentant
frihedsberøvende



Revisionsberättelse

Till bolagsstämman i Bodens Energi Nät AB, org.nr 556526-8561

Rapport om årsredovisningen

Uttalanden

Vi har utfört en revision av årsredovisningen för Bodens Energi Nät AB för år 2022.

Enligt vår uppfattning har årsredovisningen upprättats i enlighet med årsredovisningslagen och ger en i alla väsentliga avseenden rättvisande bild av Bodens Energi Nät ABs finansiella ställning per den 31 december 2022 och av dess finansiella resultat och kassaflöde för året enligt årsredovisningslagen. Förvaltningsberättelsen är förenlig med årsredovisningens övriga delar.

Vi tillstyrker därför att bolagsstämman fastställer resultaträkningen och balansräkningen för Bodens Energi Nät AB.

Grund för uttalanden

Vi har utfört revisionen enligt International Standards on Auditing (ISA) och god revisionssed i Sverige. Vårt ansvar enligt dessa standarder beskrivs närmare i avsnittet Revisorns ansvar. Vi är oberoende i förhållande till Bodens Energi Nät AB enligt god revisorssed i Sverige och har i övrigt fullgjort vårt yrkesetiska ansvar enligt dessa krav.

Vi anser att de revisionsbevis vi har inhämtat är tillräckliga och ändamålsenliga som grund för våra uttalanden.

Annan information än årsredovisningen

Detta dokument innehåller även annan information än årsredovisningen och återfinns på sidorna 1-3. Det är styrelsen och verkställande direktören som har ansvaret för denna andra information.

Vårt uttalande avseende årsredovisningen omfattar inte denna information och vi gör inget uttalande med bestyrkande avseende denna andra information.


I samband med vår revision av årsredovisningen är det vårt ansvar att läsa den information som identifieras ovan och överväga om informationen i väsentlig utsträckning är oförenlig med årsredovisningen. Vid denna genomgång beaktar vi även den kunskap vi i övrigt inhämtat under revisionen samt bedömer om informationen i övrigt verkar innehålla väsentliga felaktigheter.

Om vi, baserat på det arbete som har utförts avseende denna information, drar slutsatsen att den andra informationen innehåller en väsentlig felaktighet, är vi skyldiga att rapportera detta. Vi har inget att rapportera i det avseendet.

Styrelsens och verkställande direktörens ansvar

Det är styrelsen och verkställande direktören som har ansvaret för att årsredovisningen upprättas och att den ger en rättvisande bild enligt årsredovisningslagen. Styrelsen och verkställande direktören ansvarar även för den interna kontroll som de bedömer är nödvändig för att upprätta en årsredovisning som inte innehåller några väsentliga felaktigheter, vare sig dessa beror på oegentligheter eller misstag.

Vid upprättandet av årsredovisningen ansvarar styrelsen och verkställande direktören för bedömningen av bolagets förmåga att fortsätta verksamheten. De upplyser, när så är tillämpligt, om förhållanden som kan påverka förmågan att fortsätta verksamheten och att använda antagandet om fortsatt drift. Antagandet om fortsatt drift



tillämpas dock inte om styrelsen och verkställande direktören avser att likvidera bolaget, upphöra med verksamheten eller inte har något realistiskt alternativ till att göra något av detta.

Revisorns ansvar

Våra mål är att uppnå en rimlig grad av säkerhet om huruvida årsredovisningen som helhet inte innehåller några väsentliga felaktigheter, vare sig dessa beror på oegentligheter eller misstag, och att lämna en revisionsberättelse som innehåller våra uttalanden. Rimlig säkerhet är en hög grad av säkerhet, men är ingen garanti för att en revision som utförs enligt ISA och god revisionssed i Sverige alltid kommer att upptäcka en väsentlig felaktighet om en sådan finns. Felaktigheter kan uppstå på grund av oegentligheter eller misstag och anses vara väsentliga om de enskilt eller tillsammans rimligen kan förväntas påverka de ekonomiska beslut som användare fattar med grund i årsredovisningen.

En ytterligare beskrivning av vårt ansvar för revisionen av årsredovisningen finns på Revisorsinspektionens webbplats: www.revisorsinspektionen.se/revisornsansvar. Denna beskrivning är en del av revisionsberättelsen.

Rapport om andra krav enligt lagar och andra författningar

Uttalanden

Utöver vår revision av årsredovisningen har vi även utfört en revision av styrelsens och verkställande direktörens förvaltning för Bodens Energi Nät AB för år 2022 samt av förslaget till dispositioner beträffande bolagets vinst eller förlust.

Vi tillstyrker att bolagsstämman disponerar vinsten enligt förslaget i förvaltningsberättelsen och beviljar styrelsens ledamöter och verkställande direktören ansvarsfrihet för räkenskapsåret.

Grund för uttalanden

Vi har utfört revisionen enligt god revisionssed i Sverige. Vårt ansvar enligt denna beskrivs närmare i avsnittet Revisorns ansvar. Vi är oberoende i förhållande till Bodens Energi Nät AB enligt god revisorssed i Sverige och har i övrigt fullgjort vårt yrkesetiska ansvar enligt dessa krav.

Vi anser att de revisionsbevis vi har inhämtat är tillräckliga och ändamålsenliga som grund för våra uttalanden.

Styrelsens och verkställande direktörens ansvar

Det är styrelsen som har ansvaret för förslaget till dispositioner beträffande bolagets vinst eller förlust. Vid förslag till utdelning innefattar detta bland annat en bedömning av om utdelningen är försvarlig med hänsyn till de krav som bolagets verksamhetsart, omfattning och risker ställer på storleken av bolagets egna kapital, konsolideringsbehov, likviditet och ställning i övrigt.

Styrelsen ansvarar för bolagets organisation och förvaltningen av bolagets angelägenheter. Detta innefattar bland annat att fortlöpande bedöma bolagets ekonomiska situation, och att tillse att bolagets organisation är utformad så att bokföringen, medelsförvaltningen och bolagets ekonomiska angelägenheter i övrigt kontrolleras på ett betryggande sätt. Den verkställande direktören ska sköta den löpande förvaltningen enligt styrelsens riktlinjer och anvisningar och bland annat vidta de åtgärder som är nödvändiga för att bolagets bokföring ska fullgöras i överensstämmelse med lag och för att medelsförvaltningen ska skötas på ett betryggande sätt.

Revisorns ansvar

Vårt mål beträffande revisionen av förvaltningen, och därmed vårt uttalande om ansvarsfrihet, är att inhämta revisionsbevis för att med en rimlig grad av säkerhet kunna bedöma om någon styrelseledamot eller verkställande direktören i något väsentligt avseende:

- företagit någon åtgärd eller gjort sig skyldig till någon försummelse som kan föranleda ersättningskyldighet mot bolaget
- på något annat sätt handlat i strid med aktiebolagslagen, årsredovisningslagen eller bolagsordningen.

Vårt mål beträffande revisionen av förslaget till dispositioner av bolagets vinst eller förlust, och därmed vårt uttalande om detta, är att med rimlig grad av säkerhet bedöma om förslaget är förenligt med aktiebolagslagen.

Rimlig säkerhet är en hög grad av säkerhet, men ingen garanti för att en revision som utförs enligt god revisionssed i Sverige alltid kommer att upptäcka åtgärder eller försummelser som kan föranleda



ersättningsskyldighet mot bolaget, eller att ett förslag till dispositioner av bolagets vinst eller förlust inte är förenligt med aktiebolagslagen.

En ytterligare beskrivning av vårt ansvar för revisionen av förvaltningen finns på Revisorsinspektionens webbplats: www.revisorsinspektionen.se/revisornsansvar. Denna beskrivning är en del av revisionsberättelsen.

Luleå den dag som framgår av elektronisk signering

Öhrlings PricewaterhouseCoopers AB

Thomas Taavo
Auktoriserad revisor

Deltagare

ÖHRLINGS PRICEWATERHOUSECOOPERS AB 556029-6740 Sverige

Signerat med Svenskt BankID

2023-03-28 08:38:36 UTC

Namn returnerat från Svenskt BankID: Ulf Thomas Taavo

Datum

Thomas Taavo

Partner

Leveranskanal: E-post

2023061607575