

Styrelsen och verkställande direktören för

M Malmgren - Bil AB

Org nr 556507-5081

får härmed avge

Årsredovisning och koncernredovisning

för räkenskapsåret 2023-01-01 - 2023-12-31

Innehållsförteckning:

Sida

Förvaltningsberättelse	1
Resultaträkning - koncernen	3
Balansräkning - koncernen	4
Kassaflödesanalys - koncern	6
Resultaträkning - moderföretag	7
Balansräkning - moderföretag	8
Kassaflödesanalys - moderföretag	10
Noter	11
Underskrifter	19

Fastställelseintyg

Undertecknad styrelseledamot i M Malmgren - Bil AB intygar härmed dels att denna kopia av årsredovisningen inklusive revisionsberättelse överensstämmer med originalet, dels att resultat- och balansräkningen samt koncernresultat- och koncernbalansräkningen fastställts på ordinarie årsstämma 2024-05-27. Stämman beslöt också att godkänna styrelsens förslag till resultatdisposition i moderföretaget.

Munkedal 2024-05-27



Niclas Malmgren
Verkställande direktör

Förvaltningsberättelse

Allmänt om verksamheten

Koncern

I december 2021 har bolaget bildat ett dotterbolag, Smedberg Invest AB 559354-9883. Bolaget äger och förvaltar fastigheter.

I december 2022 bildades ett till dotterbolag, JCN Finans AB, 559405-3893. Bolaget finansierar uthyrning av fordon och kontorsutrustning genom främst leasing.

Bägge dotterbolagen har sitt säte i Munkedal.

Moderföretag

Bolaget, med säte i Munkedal, bedriver handel med personbilar och lätta motorfordon, allmän service, reparation och uthyrning av personbilar och lätta fordon, konsulttjänster inom fordonsmarknaden och fastighetsförvaltning.

Utveckling av företagets verksamhet, resultat och ställning

Koncern

Belopp KSEK	2023-12-31	2022-12-31	2021-12-31	2020-12-31	2019-12-31
Nettoomsättning	224 485	203 142			
Röresleresultat	19 543	20 348			
Balansomslutning	131 883	112 631			
Resultat efter finansiella poster	20 288	20 673			
Soliditet	92,9	94,6			
Medelantal anställda	20	15			

2022 är första året som koncern.

Moderföretag

Belopp KSEK	2023-12-31	2022-12-31	2021-12-31	2020-12-31	2019-12-31
Nettoomsättning	222 761	202 685	241 446	126 416	142 224
Röresleresultat	19 431	20 266	28 653	9 627	12 953
Resultat efter finansiella poster	20 336	20 694	28 753	9 743	13 043
Balansomslutning	130 944	112 635	100 951	77 296	73 150
Soliditet	93,3	94,6	92,7	91,6	93,2
Medelantal anställda	20	15	13	14	14

Eget kapital

	Aktie- kapital	Övrigt tillskjutet kapital	Annat eget kapital inkl årets resultat	Totalt eget kapital
Koncernen				
Belopp vid start av koncern	1 000		105 505	106 505
Årets resultat			16 056	16 056
Omräkningsdifferenser			-1	-1
Eget kapital vid årets utgång	1 000	0	121 560	122 560

FB

	<i>Aktie- kapital</i>	<i>Reserv- fond</i>	<i>Balanserad vinst</i>	<i>Årets vinst</i>
Moderföretag				
Vid årets början	1 000	20	84 131	17 135
Omföring av föreg års vinst			17 135	-17 135
Årets resultat				15 492
Vid årets slut	1 000	20	101 266	15 492

Förslag till disposition beträffande bolagets vinst eller förlust

Styrelsen föreslår att fritt eget kapital disponeras enligt följande:

	<i>Belopp i SEK</i>
Balanserat resultat	101 266
Årets resultat	15 492
	116 758
Balanseras i ny räkning	116 758
	116 758

Vad beträffar företagets resultat och ställning i övrigt, hänvisas till efterföljande resultat- och balansräkningar med tillhörande bokslutskommentarer.

F3

Resultaträkning - koncernen

<i>Belopp i KSEK</i>	<i>Not</i>	<i>2023-01-01- 2023-12-31</i>	<i>2022-01-01- 2022-12-31</i>
Rörelsens intäkter			
Nettoomsättning		224 485	203 142
Övriga rörelseintäkter		772	392
		<u>225 257</u>	<u>203 534</u>
Rörelsens kostnader			
Handelsvaror		-189 337	-168 668
Övriga externa kostnader	3,5	-5 507	-5 100
Personalkostnader	4	-9 676	-8 483
Avskrivningar av materiella anläggningstillgångar		-1 181	-932
Övriga rörelsekostnader		-12	-3
		<u>19 544</u>	<u>20 348</u>
Rörelseresultat			
Resultat från finansiella poster			
Resultat från värdepapper och fordringar som är anläggningstillgångar		394	192
Ränteintäkter och liknande resultatposter		380	165
Räntekostnader och liknande resultatposter		-30	-32
		<u>20 288</u>	<u>20 673</u>
Resultat efter finansiella poster			
		<u>20 288</u>	<u>20 673</u>
Resultat före skatt			
Skatt på årets resultat	6	-4 232	-4 299
		<u>16 056</u>	<u>16 374</u>
Årets resultat			
Hänförligt till			
Moderföretagets aktieägare		16 056	16 374

FB

Balansräkning - koncernen

Belopp i KSEK	Not	2023-12-31	2022-12-31
TILLGÅNGAR			
Anläggningstillgångar			
<i>Materiella anläggningstillgångar</i>			
Byggnader och mark	7	30 561	30 730
Inventarier, verktyg och installationer	8	2 090	1 025
		<u>32 651</u>	<u>31 755</u>
<i>Finansiella anläggningstillgångar</i>			
Andra långfristiga fordringar	11,12	859	11 506
		<u>859</u>	<u>11 506</u>
Summa anläggningstillgångar		<u>33 510</u>	<u>43 261</u>
Omsättningstillgångar			
<i>Varulager m m</i>			
Färdiga varor och handelsvaror		76 655	42 317
		<u>76 655</u>	<u>42 317</u>
<i>Kortfristiga fordringar</i>			
Kundfordringar		1 757	3 214
Skattefordringar		37	19
Övriga fordringar	12	1 006	223
Förutbetalda kostnader och upplupna intäkter	13	508	491
		<u>3 308</u>	<u>3 947</u>
Kassa och bank		18 410	23 106
Summa omsättningstillgångar		<u>98 373</u>	<u>69 370</u>
SUMMA TILLGÅNGAR		<u>131 883</u>	<u>112 631</u>

F3

2024053126982

Balansräkning - koncernen

<i>Belopp i KSEK</i>	<i>Not</i>	<i>2023-12-31</i>	<i>2022-12-31</i>
EGET KAPITAL OCH SKULDER			
<i>Eget kapital</i>			
Aktiekapital		1 000	1 000
Balanserat resultat inkl årets resultat		121 560	105 505
Eget kapital hänförligt till moderföretagets aktieägare		122 560	106 505
Summa eget kapital		122 560	106 505
<i>Avsättningar</i>			
Uppskjuten skatteskuld		1 229	1 094
Övriga avsättningar		46	63
		1 275	1 157
<i>Kortfristiga skulder</i>			
Skulder till kreditinstitut		0	26
Förskott från kunder		12	272
Leverantörsskulder		4 480	1 082
Skatteskulder		603	115
Övriga kortfristiga skulder		1 406	2 347
Upplupna kostnader och förutbetalda intäkter	17	1 547	1 127
		8 048	4 969
SUMMA EGET KAPITAL OCH SKULDER		131 883	112 631

EB

2024053126983

Kassaflödesanalys - koncern

<i>Belopp i KSEK</i>	<i>Not</i>	<i>2023-12-31</i>	<i>2022-12-31</i>
Den löpande verksamheten			
Resultat efter finansiella poster		20 288	20 673
Justeringar för poster som inte ingår i kassaflödet, m m		1 164	961
		<u>21 452</u>	<u>21 634</u>
Betald inkomstskatt		-3 628	-5 998
Kassaflöde från den löpande verksamheten före förändringar av rörelsekapital		17 824	15 636
<i>Kassaflöde från förändringar i rörelsekapital</i>			
Ökning(-)/Minskning (+) av varulager		-34 338	10 936
Ökning(-)/Minskning (+) av rörelsefordringar		657	-648
Ökning(+)/Minskning (-) av rörelseskulder		2 591	624
Kassaflöde från den löpande verksamheten		-13 266	26 548
Investeringsverksamheten			
Förvärv av materiella anläggningstillgångar		-2 077	-10 927
Förvärv av finansiella tillgångar		-353	-6 005
Avyttring av finansiella tillgångar		11 000	0
Kassaflöde från investeringsverksamheten		8 570	-16 932
Finansieringsverksamheten			
Utbetald utdelning till moderföretagets aktieägare		0	-3 500
Kassaflöde från finansieringsverksamheten		0	-3 500
Årets kassaflöde		-4 696	6 116
Likvida medel vid årets början		23 106	16 990
Likvida medel vid årets slut		<u>18 410</u>	<u>23 106</u>

Noter till kassaflödesanalysen - koncern

Not Övriga upplysningar till kassaflödesanalysen

	<i>2023-12-31</i>	<i>2022-12-31</i>
Justering för poster som inte ingår i kassaflödet mm		
Avskrivningar	1 181	932
Övriga avsättningar	-17	2
Övriga ej kassaflödespåverkande poster	0	27
	<u>1 164</u>	<u>961</u>

FB

Resultaträkning - moderföretag

Belopp i KSEK	Not	2023-01-01- 2023-12-31	2022-01-01- 2022-12-31
Rörelsens intäkter	19		
Nettoomsättning		222 761	202 685
Övriga rörelseintäkter		728	392
		<u>223 489</u>	<u>203 077</u>
Rörelsens kostnader	19		
Handelsvaror		-188 230	-168 292
Övriga externa kostnader	3,5	-5 125	-5 251
Personalkostnader	4	-9 676	-8 483
Avskrivningar av materiella anläggningstillgångar		-1 014	-782
Övriga rörelsekostnader		-12	-3
Rörelseresultat		<u>19 432</u>	<u>20 266</u>
Resultat från finansiella poster			
Resultat från övriga värdepapper och fordringar som är anläggningstillgångar		394	293
Ränteintäkter och liknande resultatposter	19	540	167
Räntekostnader och liknande resultatposter		-30	-32
Resultat efter finansiella poster		<u>20 336</u>	<u>20 694</u>
Bokslutsdispositioner		-272	958
Koncernbidrag		-475	-21
Resultat före skatt		<u>19 589</u>	<u>21 631</u>
Skatt på årets resultat	6	-4 097	-4 496
Årets resultat		<u>15 492</u>	<u>17 135</u>

FB

Balansräkning - moderföretag

<i>Belopp i KSEK</i>	<i>Not</i>	<i>2023-12-31</i>	<i>2022-12-31</i>
TILLGÅNGAR			
Anläggningstillgångar			
<i>Materiella anläggningstillgångar</i>			
Byggnader och mark	7	25 621	25 632
Inventarier, verktyg och installationer	8	2 061	987
		<u>27 682</u>	<u>26 619</u>
<i>Finansiella anläggningstillgångar</i>			
Andelar i koncernföretag	9	125	125
Fordringar hos koncernföretag	10	7 254	6 479
Andra långfristiga fordringar	11	506	11 506
		<u>7 885</u>	<u>18 110</u>
Summa anläggningstillgångar		<u>35 567</u>	<u>44 729</u>
Omsättningstillgångar			
<i>Varulager m m</i>			
Färdiga varor och handelsvaror		76 141	41 894
		<u>76 141</u>	<u>41 894</u>
<i>Kortfristiga fordringar</i>			
Kundfordringar		1 637	3 200
Fordringar hos koncernföretag		9	0
Övriga fordringar		51	98
Förutbetalda kostnader och upplupna intäkter	13	749	587
		<u>2 446</u>	<u>3 885</u>
Kassa och bank		16 790	22 127
Summa omsättningstillgångar		<u>95 377</u>	<u>67 906</u>
SUMMA TILLGÅNGAR		<u>130 944</u>	<u>112 635</u>

TB

Balansräkning - moderföretag

Belopp i KSEK	Not	2023-12-31	2022-12-31
EGET KAPITAL OCH SKULDER			
Eget kapital			
<i>Bundet eget kapital</i>			
Aktiekapital (10 000 aktier)	15	1 000	1 000
Reservfond		20	20
		1 020	1 020
<i>Fritt eget kapital</i>			
Balanserad vinst eller förlust	14	101 266	84 131
Årets resultat		15 492	17 135
		116 758	101 266
Summa eget kapital		117 778	102 286
Obeskattade reserver			
Akkumulerade överavskrivningar		585	313
Periodiseringsfonder	16	5 000	5 000
		5 585	5 313
Avsättningar			
Övriga avsättningar		46	63
		46	63
Kortfristiga skulder			
Skulder till kreditinstitut		0	26
Förskott från kunder		12	272
Leverantörsskulder		4 454	1 102
Aktuell skatteskuld		602	115
Övriga kortfristiga skulder		1 021	2 341
Upplupna kostnader och förutbetalda intäkter	17	1 446	1 117
		7 535	4 973
SUMMA EGET KAPITAL OCH SKULDER		130 944	112 635

FS

2024053126987

Kassaflödesanalys - moderföretag

<i>Belopp i KSEK</i>	<i>Not</i>	<i>2023-12-31</i>	<i>2022-12-31</i>
Den löpande verksamheten			
Resultat efter finansiella poster		20 336	20 694
Justeringar för poster som inte ingår i kassaflödet, m m		997	786
		<u>21 333</u>	<u>21 480</u>
Betald skatt		-3 610	-5 998
Kassaflöde från den löpande verksamheten före förändringar av rörelsekapital		17 723	15 482
<i>Kassaflöde från förändringar i rörelsekapital</i>			
Ökning(-)/Minskning (+) av varulager		-34 247	11 359
Ökning(-)/Minskning (+) av rörelsefordringar		1 409	-465
Ökning(+)/Minskning (-) av rörelseskulder		2 105	507
Kassaflöde från den löpande verksamheten		-13 010	26 883
Investeringsverksamheten			
Förvärv av dotterföretag			-100
Förvärv av materiella anläggningstillgångar		-2 077	-5 641
Förvärv av finansiella tillgångar		0	-12 484
Avyttring av finansiella tillgångar		10 225	0
Kassaflöde från investeringsverksamheten		8 148	-18 225
Finansieringsverksamheten			
Lämnade koncernbidrag		-475	-21
Utbetald utdelning till moderföretagets aktieägare		0	-3 500
Kassaflöde från finansieringsverksamheten		-475	-3 521
Årets kassaflöde		-5 337	5 137
Likvida medel vid årets början		<u>22 127</u>	<u>16 990</u>
Likvida medel vid årets slut		16 790	22 127

Noter till kassaflödesanalysen - moder

Not Övriga upplysningar till kassaflödesanalysen

	<i>2023-12-31</i>	<i>2022-12-31</i>
Justering för poster som inte ingår i kassaflödet mm		
Avskrivningar	1 014	782
Övriga avsättningar	-17	2
Övriga ej kassaflödespåverkande poster	0	2
	<u>997</u>	<u>786</u>

FB

Noter

Not 1 Redovisningsprinciper

Belopp i KSEK om inget annat anges.

Allmänna redovisningsprinciper

Årsredovisningen har upprättats i enlighet med årsredovisningslagen och Bokföringsnämndens allmänna råd BFNAR 2012:1 Årsredovisning och koncernredovisning (K3)

Värderingsprinciper mm

Tillgångar, avsättningar och skulder har värderats till anskaffningsvärden om inget annat anges nedan.

Materiella anläggningstillgångar

Materiella anläggningstillgångar redovisas till anskaffningsvärde minskat med ackumulerade avskrivningar och eventuella nedskrivningar. I anskaffningsvärdet ingår förutom inköpspriset även utgifter som är direkt hänförliga till förvärvet.

Avskrivningar

Materiella anläggningstillgångar redovisas till anskaffningsvärde minskat med ackumulerade avskrivningar enligt plan och eventuella nedskrivningar.

Avskrivning sker linjärt över tillgångens beräknade nyttjandeperiod eftersom det återspeglar den förväntade förbrukningen av tillgångens framtida ekonomiska fördelar. Avskrivningen redovisas som kostnad i resultaträkningen.

Följande nyttjandeperioder används:

	Koncern år	Moder- företag år
Materiella anläggningstillgångar:		
-Byggnader	20-100	20-100
-Inventarier, verktyg och installationer	5-10	5-10

Skillnaden mellan ovan nämnda avskrivningar och skattemässigt gjorda avskrivningar redovisas i de enskilda företagen som ackumulerade överavskrivningar, vilka ingår i obeskattade reserver.

Byggnaderna består av ett antal komponenter med olika nyttjandeperioder. Huvudindelningen är byggnader och mark. Ingen avskrivning sker på komponenten mark vars nyttjandeperiod bedöms som obegränsad. Byggnaderna består av flera komponenter vars nyttjandeperiod varierar.

Följande huvudgrupper av komponenter har identifierats och ligger till grund för avskrivningen på byggnader:

- Stomme	100 år
- Stomkompletteringar, innerväggar mm	20-40 år
- Installationer; värme, el, VVS, ventilation mm	20-40 år
- Yttre ytskikt; fasader, yttertak mm	20-30 år
- Inre ytskikt, maskinell utrustning mm	10-15 år

FB

Leasing - leasetagare

Alla leasingavtal redovisas som operationella leasingavtal.

Leasing - leasegivare

Alla leasingavtal har klassificerats som finansiella eller operationella leasingavtal. Ett finansiellt leasingavtal är ett leasingavtal enligt vilka de risker och fördelar som är förknippade med att äga en tillgång i allt väsentligt överförs från leasegivaren till leasetagaren. Ett operationellt leasingavtal är ett leasingavtal som inte är finansiellt.

Finansiella leasingavtal

Vid det första redovisningstillfället redovisas en fordran motsvarande nettoinvesteringen i leasingavtalet. Direkta utgifter som uppkommit i samband med att ett finansiellt leasingavtal ingåtts periodiseras över leasingperioden. Efter det första redovisningstillfället fördelas den finansiella intäkten så att en jämn fördelning erhålls under leasingperioden.

Varulager

Varulagret är upptaget till det lägsta av anskaffningsvärdet och nettoförsäljningsvärdet, varmed hänsyn tagits till inkurans. I anskaffningsvärdet ingår förutom utgifter för inköp även utgifter för att föra fram varorna till deras aktuella plats och skick.

Avsättningar

Garantikostnader beräknas enligt schablonregeln i Inkomstskattelag 1999:1229 16 kap 4§.

Koncernredovisning

Dotterföretag

Dotterföretag är företag i vilka moderföretaget direkt eller indirekt innehar mer än 50 % av röstetalet eller på annat sätt har ett bestämmande inflytande. Bestämmande inflytande innebär en rätt att utforma ett företags finansiella och operativa strategier i syfte att erhålla ekonomiska fördelar. Redovisningen av rörelseförvärv bygger på enhetssynen. Det innebär att förvärvsanalysen upprättas per den tidpunkt då förvärvaren får bestämmande inflytande. Från och med denna tidpunkt ses förvärvaren och den förvärvade enheten som en redovisningsenhet. Tillämpningen av enhetssynen innebär vidare att alla tillgångar (inklusive goodwill) och skulder samt intäkter och kostnader medräknas i sin helhet även för delägda dotterföretag.

Anskaffningsvärdet för dotterföretag beräknas till summan av verkligt värde vid förvärvstidpunkten för erlagda tillgångar med tillägg av uppkomna och övertagna skulder samt emitterade eget kapitalinstrument, utgifter som är direkt hänförliga till rörelseförvärvet samt eventuell tilläggsköpeskilling. I förvärvsanalysen fastställs det verkliga värdet, med några undantag, vid förvärvstidpunkten av förvärvade identifierbara tillgångar och övertagna skulder samt minoritetsintresse. Minoritetsintresse värderas till verkligt värde vid förvärvstidpunkten. Från och med förvärvstidpunkten inkluderas i koncernredovisningen det förvärvade företagens intäkter och kostnader, identifierbara tillgångar och skulder liksom eventuell uppkommen goodwill eller negativ goodwill.

Not 2 Uppskattningar och bedömningar

Upprättandet av bokslut och tillämpning av redovisningsprinciper baseras ofta på ledningens bedömningar, uppskattningar och antaganden som anses vara rimliga vid den tidpunkt då bedömningen görs. Uppskattningar och bedömningar är baserade på historiska erfarenheter. Resultatet av dessa används för att bedöma de redovisade värdena på tillgångar och skulder som inte framgår tydligt från andra källor. Det verkliga utfallet kan avvika från dessa uppskattningar och bedömningar.

Inga väsentliga källor till osäkerhet i uppskattningar och antaganden på balansdagen bedöms kunna innebära en betydande risk för en väsentlig justering av redovisade värden för tillgångar och skulder under nästa räkenskapsår.

F3

Not 3 Arvode och kostnadsersättning till revisorer

	2023-01-01- 2023-12-31	2022-01-01- 2022-12-31
Koncern		
<i>4R Ekonomi AB</i>		
Revisionsuppdrag	72	47
Andra uppdrag	33	19
Summa	105	66
Moderföretag		
<i>4R Ekonomi AB</i>		
Revisionsuppdrag	54	47
Andra uppdrag	33	19
Summa	87	66

Kommentar

Med revisionsuppdrag avses granskning av årsredovisningen och bokföringen samt styrelsens och verkställande direktörens förvaltning, övriga arbetsuppgifter som det ankommer på företagets revisor att utföra samt rådgivning eller annat biträde som föranleds av iakttagelser vid sådan granskning eller genomförandet av sådana övriga arbetsuppgifter.

Not 4 Anställda, personalkostnader och arvoden till styrelse

Medelantalet anställda

	2023-01-01- 2023-12-31	Varav män	2022-01-01- 2022-12-31	Varav män
Moderföretag				
Sverige	20	16	15	11
Totalt moderföretaget	20	16	15	11
Dotterföretag				
Totalt dotterföretag	0	0	0	0
Koncernen totalt	20	16	15	11

Redovisning av könsfördelning bland ledande befattningshavare

	2023-12-31 Andel kvinnor i %	2022-12-31 Andel kvinnor i %
Moderföretag		
Styrelsen	0	0
Övriga ledande befattningshavare		
Koncern		
Styrelsen	0	0
Övriga ledande befattningshavare		

FB

Löner och andra ersättningar samt sociala kostnader, inklusive pensionskostnader

	2023-01-01- 2023-12-31	2022-01-01- 2022-12-31
Moderföretag		
Styrelse och VD	967	928
Övriga anställda	5 917	5 065
Summa	6 884	5 993
Sociala kostnader (varav pensionskostnader) 1)	2 532 304	2 218 427
Koncern		
Styrelse och VD	967	928
Övriga anställda	5 917	5 065
Summa	6 884	5 993
Sociala kostnader (varav pensionskostnader) 2)	2 532 304	2 218 427

1) Av moderföretagets pensionskostnader avser 42 tkr (fg år 37 tkr) företagets ledning avseende 2 (2) personer.

2) Av koncernens pensionskostnader avser 42 tkr (fg år 37 kr) företagets ledning avseende 2 (2) personer.

Not 5 Operationell leasing

Operationella leasingavtal - leasetagare

	2023-01-01- 2023-12-31	2022-01-01- 2022-12-31
Koncern		
Räkenskapsårets kostnadsförda leasingavgifter	128	196
Totala leasingkostnader	128	196
Moderföretag		
Räkenskapsårets kostnadsförda leasingavgifter	48	196
Totala leasingkostnader	48	196

Not 6 Skatt på årets resultat

	2023-01-01- 2023-12-31	2022-01-01- 2022-12-31
Koncern		
Aktuell skatt	4 098	4 496
Uppskjuten skatt	134	-197
	4 232	4 299
Moderföretag		
Aktuell skatt	4 097	4 496
	4 097	4 496

FB

Avstämning effektiv skatt

	2023	2022
Koncernen	Belopp	Belopp
Resultat före skatt	20 288	20 673
Skatt enligt gällande skattesats för moderföretaget	4 179	4 259
Andra icke-avdragsgilla kostnader	25	32
Ej skattepliktiga intäkter	-4	-8
Schablonränta på periodiseringsfond	20	6
Övrigt	19	12
Skattereduktion för investeringar	0	-2
Övriga skattemässiga justeringar	-7	0
Bokförd skatt	4 232	4 299
Moderföretaget	Belopp	Belopp
Resultat före skatt	19 589	21 631
Skatt enligt gällande skattesats för moderföretaget	4 035	4 456
Skatteeffekt av:		
Andra icke-avdragsgilla kostnader	25	32
Ej skattepliktiga intäkter	-2	-8
Schablonränta på periodiseringsfond	20	6
Återföring av periodiseringsfond	19	12
Skattereduktion för investeringar	0	-2
Bokförd skatt	4 097	4 496

Not 7 Byggnader och mark

	2023-12-31	2022-12-31
Koncern		
<i>Akkumulerade anskaffningsvärden:</i>		
-Vid årets början	36 553	23 955
-Nyanskaffningar	642	12 598
Vid årets slut	37 195	36 553
<i>Akkumulerade avskrivningar:</i>		
-Vid årets början	-5 823	-5 154
-Årets avskrivning	-811	-669
Vid årets slut	-6 634	-5 823
Redovisat värde vid årets slut	30 561	30 730
Taxeringsvärde byggnader:	10 020	10 020
Taxeringsvärde mark:	4 135	4 135
Vid årets slut	14 155	14 155
Moderföretag		
<i>Akkumulerade anskaffningsvärden:</i>		
-Vid årets början	31 311	23 955
-Nyanskaffningar	642	7 356
Vid årets slut	31 953	31 311
<i>Akkumulerade avskrivningar:</i>		
-Vid årets början	-5 679	-5 154
-Årets avskrivning	-653	-525
Vid årets slut	-6 332	-5 679
Redovisat värde vid årets slut	25 621	25 632

Taxeringsvärde byggnader:	7 786	7 786
Taxeringsvärde mark:	3 349	3 349
Vid årets slut	11 135	11 135

Not 8 Inventarier, verktyg och installationer

	2023-12-31	2022-12-31
Koncern		
<i>Akkumulerade anskaffningsvärden:</i>		
-Vid årets början	4 244	3 678
-Nyanskaffningar	1 435	632
-Avyttringar och utrangeringar	0	-66
-Vid årets slut	5 679	4 244
<i>Akkumulerade avskrivningar:</i>		
-Vid årets början	-3 219	-3 021
-Återförda avskrivningar på avyttringar och utrangeringar	0	66
-Årets avskrivning	-370	-263
-Årets omräkningsdifferenser	0	-1
-Vid årets slut	-3 589	-3 219
Redovisat värde vid årets slut	2 090	1 025
Moderföretag		
<i>Akkumulerade anskaffningsvärden:</i>		
-Vid årets början	4 200	3 678
-Nyanskaffningar	1 435	588
-Avyttringar och utrangeringar	0	-66
-Vid årets slut	5 635	4 200
<i>Akkumulerade avskrivningar:</i>		
-Vid årets början	-3 213	-3 021
-Återförda avskrivningar på avyttringar och utrangeringar	0	66
-Årets avskrivning	-361	-257
-Årets omräkningsdifferenser	0	-1
-Vid årets slut	-3 574	-3 213
Redovisat värde vid årets slut	2 061	987

Not 9 Andelar i koncernföretag

	2023-12-31	2022-12-31
<i>Akkumulerade anskaffningsvärden:</i>		
-Vid årets början	125	25
-Förvärv	0	100
-Vid årets slut	125	125

Spec av moderföretagets och koncernens innehav av andelar i koncernföretag

Ägarandelen av kapitalet avses, vilket även överensstämmer med andelen av rösterna för totalt antal aktier.

Dotterföretag / Org nr / Säte	Antal Kapital- andelarandel %	2023-12-31 Redovisat värde	2022-12-31 Redovisat värde
Smedberg Invest AB, 559354-9883, Munkedal	100	25	25
JCN Finans AB, 559405-3893, Munkedal	100	100	100
		125	125

FB

Not 10 Fordringar hos koncernföretag

	2023-12-31	2022-12-31
Moderföretag		
<i>Akkumulerade anskaffningsvärden:</i>		
-Vid årets början	6 479	0
-Tillkommande fordringar	8 560	6 500
-Reglerade fordringar	-7 785	-21
Redovisat värde vid årets slut	7 254	6 479

Not 11 Andra långfristiga fordringar

	2023-12-31	2022-12-31
Koncern		
<i>Akkumulerade anskaffningsvärden:</i>		
-Vid årets början	11 506	5 501
-Tillkommande fordringar	353	6 005
-Reglerade fordringar	-11 000	0
-Vid årets slut	859	11 506
Moderföretag		
<i>Akkumulerade anskaffningsvärden:</i>		
-Vid årets början	11 506	5 501
-Tillkommande fordringar	0	6 005
-Reglerade fordringar	-11 000	0
-Vid årets slut	506	11 506

Not 12 Tillgångar/avsättningar/skulder som redovisas i fler än en post

	2023-12-31	2022-12-31
Koncern		
Tillgångar som redovisas i flera poster		
Lång- och kortfristig del av finansiell leasing	1 305	0

Not 13 Förutbetalda kostnader och upplupna intäkter

	2023-12-31	2022-12-31
Koncern		
Upplupna bidrag för personal	33	23
Förutbetalda försäkringspremier	63	68
Upplupna intäkter	363	309
Upplupna ränteintäkter	49	92
	508	492
Moderföretag		
Upplupna bidrag för personal	33	23
Förutbetalda försäkringspremier	63	68
Upplupna intäkter	363	304
Upplupna ränteintäkter	290	193
	749	588

B

2024053126995

Not 14 Disposition av vinst eller förlust

Styrelsen föreslår att fritt eget kapital, 116 758 tkr, disponeras enligt följande:

Balanseras i ny räkning	116 758
Summa	116 758

Not 15 Antal aktier och kvotvärde

	2023-12-31	2022-12-31
A-aktier		
antal aktier	10 000	10 000
kvotvärde	100	100

Not 16 Periodiseringsfonder

	2023-12-31	2022-12-31
Periodiseringsfond, avsatt vid beskattningsår 2018	0	1 500
Periodiseringsfond, avsatt vid beskattningsår 2020	3 500	3 500
Periodiseringsfond, avsatt vid beskattningsår 2023	1 500	0
	5 000	5 000

Not 17 Upplupna kostnader och förutbetalda intäkter

	2023-12-31	2022-12-31
Koncernen		
Upplupna löner	411	276
Upplupna semesterlöner	629	502
Upplupna sociala avgifter	326	244
Förutbetalda intäkter	23	0
Övriga upplupna kostnader	158	105
	1 547	1 127
Moderföretaget		
Upplupna löner	411	276
Upplupna semesterlöner	629	502
Upplupna sociala avgifter	326	244
Övriga upplupna kostnader	80	95
	1 446	1 117

Not 18 Ställda säkerheter och eventalförpliktelser - moderföretaget


Ställda säkerheter

	2023-12-31	2022-12-31
<i>Moderföretaget</i>		
Fastighetsinteckningar	6 600	6 600
Företagsinteckningar	5 400	5 400
	12 000	12 000

13

Not 19 Koncernuppgifter

Av moderföretagets totala inköp och försäljning mätt i kronor avser 6,17 % av inköpen och 0,05 % av försäljningen andra företag inom hela koncernen. Av bolagets ränteintäkter avser 39,26 % ränteintäkt inom koncernen. Inga räntekostnader inom koncernen.




Underskrifter


Munkedal 2024-05-27


Mikael Malmgren
Styrelseordförande

Niclas Malmgren
Verkställande direktör



Vår revisionsberättelse har lämnats 2024-05-27
4R Ekonomi AB


Fredrik Niklasson Söderving
Auktoriserad revisor



Redovisning
Revision
Rådgivning
Resultat

Revisionsberättelse

Till bolagsstämman i M Malmgren - Bil AB
Org.nr 556507-5081

Rapport om årsredovisningen och koncernredovisningen

Uttalanden

Vi har utfört en revision av årsredovisningen och koncernredovisningen för M Malmgren - Bil AB för räkenskapsåret 2023.

Enligt vår uppfattning har årsredovisningen och koncernredovisningen upprättats i enlighet med årsredovisningslagen och ger en i alla väsentliga avseenden rättvisande bild av moderbolagets och koncernens finansiella ställning per den 2023-12-31 och av dessas finansiella resultat och kassaflöde för året enligt årsredovisningslagen. Förvaltningsberättelsen är förenlig med årsredovisningens och koncernredovisningens övriga delar.

Vi tillstyrker därför att bolagsstämman fastställer resultaträkningen och balansräkningen för moderbolaget och koncernen.

Grund för uttalanden

Vi har utfört revisionen enligt International Standards on Auditing (ISA) och god revisionsred i Sverige. Vårt ansvar enligt dessa standarder beskrivs närmare i avsnittet *Revisorns ansvar*. Vi är oberoende i förhållande till moderbolaget och koncernen enligt god revisorsred i Sverige och har i övrigt fullgjort vårt yrkesetiska ansvar enligt dessa krav.

Vi anser att de revisionsbevis vi har inhämtat är tillräckliga och ändamålsenliga som grund för våra uttalanden.

Styrelsens och verkställande direktörens ansvar

Det är styrelsen och verkställande direktören som har ansvaret för att årsredovisningen och koncernredovisningen upprättas och att de ger en rättvisande bild enligt årsredovisningslagen. Styrelsen och verkställande direktören ansvarar även för den interna kontroll som de bedömer är nödvändig för att upprätta en årsredovisning och koncernredovisning som inte innehåller några väsentliga felaktigheter, vare sig dessa beror på oegentligheter eller misstag.

Vid upprättandet av årsredovisningen och koncernredovisningen ansvarar styrelsen och verkställande direktören för bedömningen av bolagets och koncernens förmåga att fortsätta verksamheten. De upplyser, när så är tillämpligt, om förhållanden som kan påverka förmågan att fortsätta verksamheten och att använda antagandet om fortsatt drift. Antagandet om fortsatt drift tillämpas dock inte om styrelsen och verkställande direktören avser att likvidera bolaget, upphöra med verksamheten eller inte har något realistiskt alternativ till att göra något av detta.

Revisorns ansvar

Våra mål är att uppnå en rimlig grad av säkerhet om huruvida årsredovisningen och koncernredovisningen som helhet inte innehåller några väsentliga felaktigheter, vare sig dessa beror

på oegentligheter eller misstag, och att lämna en revisionsberättelse som innehåller våra uttalanden. Rimlig säkerhet är en hög grad av säkerhet, men är ingen garanti för att en revision som utförs enligt ISA och god revisionsred i Sverige alltid kommer att upptäcka en väsentlig felaktighet om en sådan finns. Felaktigheter kan uppstå på grund av oegentligheter eller misstag och anses vara väsentliga om de enskilt eller tillsammans rimligen kan förväntas påverka de ekonomiska beslut som användare fattar med grund i årsredovisningen och koncernredovisningen.

Som del av en revision enligt ISA använder vi professionellt omdöme och har en professionellt skeptisk inställning under hela revisionen. Dessutom:

- identifierar och bedömer vi riskerna för väsentliga felaktigheter i årsredovisningen och koncernredovisningen, vare sig dessa beror på oegentligheter eller misstag, utformar och utför granskningsåtgärder bland annat utifrån dessa risker och inhämtar revisionsbevis som är tillräckliga och ändamålsenliga för att utgöra en grund för våra uttalanden. Risken för att inte upptäcka en väsentlig felaktighet till följd av oegentligheter är högre än för en väsentlig felaktighet som beror på misstag, eftersom oegentligheter kan innefatta agerande i maskopi, förfalskning, avsiktliga utelämnanden, felaktig information eller åsidosättande av intern kontroll.
- skaffar vi oss en förståelse av den del av bolagets interna kontroll som har betydelse för vår revision för att utforma granskningsåtgärder som är lämpliga med hänsyn till omständigheterna, men inte för att uttala oss om effektiviteten i den interna kontrollen.
- utvärderar vi lämpligheten i de redovisningsprinciper som används och rimligheten i styrelsens och verkställande direktörens uppskattningar i redovisningen och tillhörande upplysningar.
- drar vi en slutsats om lämpligheten i att styrelsen och verkställande direktören använder antagandet om fortsatt drift vid upprättandet av årsredovisningen och koncernredovisningen. Vi drar också en slutsats, med grund i de inhämtade revisionsbevisen, om huruvida det finns någon väsentlig osäkerhetsfaktor som avser sådana händelser eller förhållanden som kan leda till betydande tvivel om bolagets och koncernens förmåga att fortsätta verksamheten. Om vi drar slutsatsen att det finns en väsentlig osäkerhetsfaktor, måste vi i revisionsberättelsen fästa uppmärksamheten på upplysningarna i årsredovisningen och koncernredovisningen om den väsentliga osäkerhetsfaktorn eller, om sådana upplysningar är otillräckliga, modifiera uttalandet om årsredovisningen och koncernredovisningen. Våra slutsatser baseras på de revisionsbevis som inhämtas fram till datumet för revisionsberättelsen. Dock kan framtida händelser eller förhållanden göra att ett bolag och en koncern inte längre kan fortsätta verksamheten.
- utvärderar vi den övergripande presentationen, strukturen och innehållet i årsredovisningen och koncernredovisningen, däribland upplysningarna, och om årsredovisningen och koncernredovisningen återger de underliggande transaktionerna och händelserna på ett sätt som ger en rättvisande bild.



Redovisning
Revision
Rådgivning
Resultat

2024053126999

- inhämtar vi tillräckliga och ändamålsenliga revisionsbevis avseende den finansiella informationen för enheterna eller affärsaktiviteterna inom koncernen för att göra ett uttalande avseende koncernredovisningen. Vi ansvarar för styrning, övervakning och utförande av koncernrevisionen. Vi är ensamt ansvariga för våra uttalanden.

Vi måste informera styrelsen om bland annat revisionens planerade omfattning och inriktning samt tidpunkten för den. Vi måste också informera om betydelsefulla iakttagelser under revisionen, däribland de eventuella betydande brister i den interna kontrollen som vi identifierat.

Rapport om andra krav enligt lagar och andra författningar

Uttalanden

Utöver vår revision av årsredovisningen och koncernredovisningen har vi även utfört en revision av styrelsens och verkställande direktörens förvaltning för M Malmgren - Bil AB för räkenskapsåret 2023 samt av förslaget till dispositioner beträffande bolagets vinst eller förlust.

Vi tillstyrker att bolagsstämman disponerar vinsten enligt förslaget i förvaltningsberättelsen och beviljar styrelsens ledamöter och verkställande direktören ansvarsfrihet för räkenskapsåret.

Särskild förteckning över lån och säkerheter har upprättats i enlighet med vad som föreskrivs i aktiebolagslagen.

Grund för uttalanden

Vi har utfört revisionen enligt god revisionsd i Sverige. Vårt ansvar enligt denna beskrivs närmare i avsnittet Revisorns ansvar. Vi är oberoende i förhållande till moderbolaget och koncernen enligt god revisorsd i Sverige och har i övrigt fullgjort vårt yrkesetiska ansvar enligt dessa krav.

Vi anser att de revisionsbevis vi har inhämtat är tillräckliga och ändamålsenliga som grund för våra uttalanden.

Styrelsens och verkställande direktörens ansvar

Det är styrelsen som har ansvaret för förslaget till dispositioner beträffande bolagets vinst eller förlust. Vid förslag till utdelning innefattar detta bland annat en bedömning av om utdelningen är försvarlig med hänsyn till de krav som bolagets och koncernens verksamhetsart, omfattning och risker ställer på storleken av moderbolagets och koncernens egna kapital, konsolideringsbehov, likviditet och ställning i övrigt.

Styrelsen ansvarar för bolagets organisation och förvaltningen av bolagets angelägenheter. Detta innefattar bland annat att fortlöpande bedöma bolagets och koncernens ekonomiska situation och att tillse att bolagets organisation är utformad så att bokföringen, medelsförvaltningen och bolagets ekonomiska angelägenheter i övrigt kontrolleras på ett betryggande sätt. Verkställande direktören ska sköta den löpande förvaltningen enligt styrelsens riktlinjer och anvisningar och bland annat vidta de åtgärder som är nödvändiga för att bolagets bokföring ska fullgöras i överensstämmelse med lag och för att medelsförvaltningen

ska skötas på ett betryggande sätt.

Revisorns ansvar

Vårt mål beträffande revisionen av förvaltningen, och därmed vårt uttalande om ansvarsfrihet, är att inhämta revisionsbevis för att med en rimlig grad av säkerhet kunna bedöma om någon styrelseledamot eller verkställande direktören i något väsentligt avseende:

- företagit någon åtgärd eller gjort sig skyldig till någon försummelse som kan föranleda ersättningsskyldighet mot bolaget, eller

- på något annat sätt handlat i strid med aktiebolagslagen, årsredovisningslagen eller bolagsordningen.

Vårt mål beträffande revisionen av förslaget till dispositioner av bolagets vinst eller förlust, och därmed vårt uttalande om detta, är att med rimlig grad av säkerhet bedöma om förslaget är förenligt med aktiebolagslagen.

Rimlig säkerhet är en hög grad av säkerhet, men ingen garanti för att en revision som utförs enligt god revisionsd i Sverige alltid kommer att upptäcka åtgärder eller försummelser som kan föranleda ersättningsskyldighet mot bolaget, eller att ett förslag till dispositioner av bolagets vinst eller förlust inte är förenligt med aktiebolagslagen.

Som en del av en revision enligt god revisionsd i Sverige använder vi professionellt omdöme och har en professionellt skeptisk inställning under hela revisionen. Granskningen av förvaltningen och förslaget till dispositioner av bolagets vinst eller förlust grundar sig främst på revisionen av räkenskaperna. Vilka tillkommande granskningsåtgärder som utförs baseras på vår professionella bedömning med utgångspunkt i risk och väsentlighet. Det innebär att vi fokuserar granskningen på sådana åtgärder, områden och förhållanden som är väsentliga för verksamheten och där avsteg och överträdelser skulle ha särskild betydelse för bolagets situation. Vi går igenom och prövar fattade beslut, beslutsunderlag, vidtagna åtgärder och andra förhållanden som är relevanta för vårt uttalande om ansvarsfrihet. Som underlag för vårt uttalande om styrelsens förslag till dispositioner beträffande bolagets vinst eller förlust har vi granskat om förslaget är förenligt med aktiebolagslagen.

Uddevalla 2024-05-27

4R Ekonomi AB

Fredrik Niklasson Söderving
Auktoriserad revisor