

Styrelsen och verkställande direktören för

Prioritet Finans AB

Org nr 556201-4208

får härmed avge

Årsredovisning och koncernredovisning

för räkenskapsåret 2021-01-01 - 2021-12-31

Innehållsförteckning:	Sida
Förvaltningsberättelse	1
Resultaträkning - koncern	3
Balansräkning - koncern	4
Kassaflödesanalys - koncern	6
Resultaträkning - moderföretag	7
Balansräkning - moderföretag	8
Kassaflödesanalys - moderföretag	10
Noter och redovisningsprinciper samt bokslutskommentarer	11
Underskrifter	24

Fastställelseintyg

Undertecknad styrelseledamot i Prioritet Finans AB intygar härmed dels att denna kopia av årsredovisningen överensstämmer med originalet, dels att resultat- och balansräkningen samt koncernresultat- och koncernbalansräkningen fastställts på ordinarie årsstämma 2022-06-30.

Stämman beslöt också att godkänna styrelsens förslag till resultatdisposition i moderföretaget. Jag intygar också att innehållet i årsredovisningen och revisionsberättelsen stämmer överens med originalen.

Göteborg den 2022-06-30


Nils Wilderg
Verkställande direktör

Förvaltningsberättelse

Styrelsen och verkställande direktören för Prioritet Finans AB, 556201-4208, med säte i Göteborg, får härmed avge årsredovisning för räkenskapsåret 2021-01-01 - 2021-12-31.

Allmänt om verksamheten

Verksamheten har bestått i kapitalhanteringsverksamhet i Sverige och Finland. Bolagets affärsidé är att utan ägarintresse snabbt, professionellt och smidigt förse företag i Sverige med rörelsekapital och samtidigt skydda företagen mot kreditförluster. Prioritet Finans har även under 2021 haft god lönsamhet.

Moderbolaget Prioritet Finans AB är ett helägt dotterföretag till Prioritet Group AB, org nr 556231-2438 med säte i Göteborg.

Utveckling av företagets verksamhet, resultat och ställning

Koncern

	2021-12-31	2020-12-31	2019-12-31	2018-12-31	2017-12-31
Nettoomsättning	423 000 588	487 088 748	535 953 503	484 356 486	445 742 230
Balansomslutning	1 896 290 496	1 794 553 344	1 753 557 510	1 762 756 227	1 629 209 812
Rörelsemarginal %	26,1	31,2	40,2	42,5	43,1
Avk på sysselsatt kapital %	9,6	11,9	14,1	14,7	14,5
Avkastning på eget kapital %	6,0	8	13,1	18,3	18,6
Soliditet	80,0	80	75	65,3	64,4

Moderföretag

	2021-12-31	2020-12-31	2019-12-31	2018-12-31	2017-12-31
Nettoomsättning	201 293 696	234 666 273	259 407 965	233 690 277	210 913 633
Balansomslutning	1 600 661 198	1 501 453 760	1 378 261 901	1 320 927 745	1 202 643 513
Rörelsemarginal %	29,7	39,9	43,4	47,5	46,9
Avk på sysselsatt kapital %	5,8	7,8	10,3	10,3	10,1
Avkastning på eget kapital %	6,2	9	13,6	17,6	16,4
Soliditet	97,2	97,4	96,9	88,2	87,6

Definitioner: Se not 24.

Väsentliga händelser under räkenskapsåret samt efter räkenskapsårets utgång

Styrelsen och ledningen har ingående analyserat de potentiella effekterna av den avklingande Covid-19 pandemin på företaget. Vi tidpunkten för årsredovisningens avgivande är det emellertid svårt att uppskatta om denna påverkan är kortsiktig, dvs ett antal månader eller om påverkan kommer att bli mer långsiktig inte minst beroende på omvärldssituationen och oron på de internationella finansmarknaderna. Vi bedömer att påverkan av detta på koncernen kommer att vara begränsad då efterfrågan på koncernens tjänster bedöms fortsatt god, men att återhämtningen kommer att ta längre tid än tidigare prognosticerat.

Förväntad framtida utveckling samt väsentliga risker och osäkerhetsfaktorer

Bolaget förväntar sig tillväxt inom samtliga affärsområden under verksamhetsåret 2022 med fortsatt god lönsamhet. Faktorer som kan påverka tillväxten och resultatet är konkurrensen på factoringmarknaden i Sverige. En högre konkurrens kan leda till lägre priser som i sin tur påverkar tillväxt och resultat. Omvärldskrisen orsakad av Ukrainakrisen kan förväntas påverka negativt om den fortsätter under en längre period.

Hållbarhetsupplysningar

Prioritet Finans AB är ett finansbolag vars huvudsakliga näring är factoringverksamhet som sorterar under Finansinspektionens tillsyn. Prioritet Finans AB är medlem i arbetsgivarorganisationen Almega och har kollektivavtal med Unionen.

Eget kapital

Koncern

	<i>Aktiekapital</i>	<i>Reserver</i>	<i>Balanserat resultat inkl årets resultat</i>
Vid årets början	10 000 000	2 000 000	1 413 257 075
Omräkningsdifferens			123 592
Årets resultat			85 024 136
Vid årets slut	10 000 000	2 000 000	1 498 404 803

Moderföretag

	<i>Aktiekapital</i>	<i>Reservfond</i>	<i>Fritt eget kapital</i>
Vid årets början	10 000 000	2 000 000	1 450 100 554
Årets resultat			93 922 388
Vid årets slut	10 000 000	2 000 000	1 544 022 942

Förslag till disposition beträffande bolagets vinst

Styrelsen och verkställande direktören föreslår att till förfogande stående vinstmedel, kronor 1 544 022 942, disponeras enligt följande:

	<i>Belopp i SEK</i>
Balanseras i ny räkning	1 544 022 942
Summa	1 544 022 942

Vad beträffar företagets resultat och ställning i övrigt, hänvisas till efterföljande resultat- och balansräkningar med tillhörande bokslutskommentarer.

W
Q *U*

Resultaträkning - koncernen

Belopp i SEK	Not	2021-01-01- 2021-12-31	2020-01-01- 2020-12-31
Rörelsens intäkter			
Nettoomsättning	2	423 000 588	487 088 748
Övriga rörelseintäkter		2 305 411	528 812
		<u>425 305 999</u>	<u>487 617 560</u>
Rörelsens kostnader			
Övriga externa kostnader	3,4	-198 106 341	-197 884 972
Personalkostnader	5	-108 597 392	-110 243 246
Av- och nedskrivningar av materiella och immateriella anläggningstillgångar		-10 252 335	-27 393 279
Övriga rörelsekostnader		2 157 857	-6 875
		<u>110 507 788</u>	<u>152 089 188</u>
Rörelseresultat			
Resultat från finansiella poster			
Resultat från värdepapper och fordringar som är anläggningstillgångar		-	-972 546
Ränteintäkter och liknande resultatposter		32 684 395	11 726 670
Räntekostnader och liknande resultatposter		-13 559 572	-8 921 042
		<u>129 632 611</u>	<u>153 922 270</u>
Resultat efter finansiella poster			
Koncernbidrag		-11 878 314	-
		<u>117 754 297</u>	<u>153 922 270</u>
Resultat före skatt			
Skatt på årets resultat	6	-26 659 690	-39 853 808
		<u>91 094 607</u>	<u>114 068 462</u>
Årets resultat			
Hänförligt till			
Moderföretagets aktieägare		84 626 043	110 159 407
Innehav utan bestämmande inflytande		6 468 564	3 909 055

2022071906925

Balansräkning - koncernen

Belopp i SEK	Not	2021-12-31	2020-12-31
TILLGÅNGAR			
Anläggningstillgångar			
<i>Immateriella anläggningstillgångar</i>			
Goodwill	8	12 948 721	16 909 109
		<u>12 948 721</u>	<u>16 909 109</u>
<i>Materiella anläggningstillgångar</i>			
Byggnader och mark	9	20 850 825	20 850 825
Nedlagda utgifter på annans fastighet	10	603 947	954 947
Inventarier, verktyg och installationer	11	17 740 385	12 564 036
		<u>39 195 157</u>	<u>34 369 808</u>
<i>Finansiella anläggningstillgångar</i>			
Andelar i intresseföretag	13	50 000	-
Uppskjuten skattefordran	14	213 214	170 503
Utlåning till allmänheten	15	158 612 574	236 972 777
		<u>158 875 788</u>	<u>237 143 280</u>
Summa anläggningstillgångar		<u>211 019 666</u>	<u>288 422 197</u>
Omsättningstillgångar			
<i>Kortfristiga fordringar</i>			
Kundfordringar		894 997 455	878 654 298
Fordringar hos koncernföretag		387 347 457	200 347 457
Skattefordringar		12 818 308	3 192 471
Övriga fordringar		95 763 506	130 088 741
Förutbetalda kostnader och upplupna intäkter		8 440 277	11 143 919
		<u>1 399 367 003</u>	<u>1 223 426 886</u>
Kassa och bank		<u>285 946 538</u>	<u>282 704 261</u>
Summa omsättningstillgångar		<u>1 685 313 541</u>	<u>1 506 131 147</u>
SUMMA TILLGÅNGAR		<u>1 896 333 207</u>	<u>1 794 553 344</u>

Handwritten signature and initials

2022071906926

Balansräkning - koncernen

Belopp i SEK	Not	2021-12-31	2020-12-31
EGET KAPITAL OCH SKULDER			
Eget kapital	16,17		
Aktiekapital		10 000 000	10 000 000
Reserver		2 000 000	2 000 000
Balanserat resultat inkl årets resultat		1 498 447 514	1 413 257 075
Eget kapital hänförligt till moderföretagets aktieägare		1 510 447 514	1 425 257 075
Innehav utan bestämmande inflytande		9 804 373	9 719 599
Summa eget kapital		1 520 251 887	1 434 976 674
Kortfristiga skulder			
Skulder till kreditinstitut	18	252 145 475	231 293 526
Klientmedel		1 601 716	901 999
Leverantörsskulder		10 351 678	11 481 101
Skatteskulder		138 050	3 757 143
Övriga kortfristiga skulder		85 802 314	85 181 276
Upplupna kostnader och förutbetalda intäkter	19	26 042 087	26 961 625
		376 081 320	359 576 670
SUMMA EGET KAPITAL OCH SKULDER		1 896 333 207	1 794 553 344

Handwritten signature and initials

2022071906927

Kassaflödesanalys - koncern

Belopp i SEK	Not	2021-12-31	2020-12-31
Den löpande verksamheten			
Resultat efter finansiella poster	20	129 632 611	153 922 270
Justeringar för poster som inte ingår i kassaflödet, m m	21	37 276 932	61 724 346
		166 909 543	215 646 616
Betald skatt		-39 947 331	-50 337 980
Kassaflöde från den löpande verksamheten före förändringar av rörelsekapital		126 962 212	165 308 636
<i>Kassaflöde från förändringar i rörelsekapital</i>			
Ökning(-)/Minskning (+) av rörelsefordringar		-164 937 743	-4 566 032
Ökning(+)/Minskning (-) av rörelseskulder		-12 606 520	-31 661 993
Kassaflöde från den löpande verksamheten		-50 582 051	129 080 611
Investeringsverksamheten			
Förvärv av immateriella anläggningstillgångar		-537 615	-391 415
Förvärv av materiella anläggningstillgångar		-10 347 837	-4 284 922
Avyttring av materiella anläggningstillgångar		359 840	70 000
Förvärv av dotterföretag		-	-26 602 657
Förvärv av finansiella anläggningstillgångar		-50 000	-68 583 808
Avyttring av finansiella anläggningstillgångar		50 743 922	135 877 628
Kassaflöde från investeringsverksamheten		40 168 310	36 084 826
Finansieringsverksamheten			
Upptagna lån		20 851 949	-
Amortering av låneskulder		-	-29 817 763
Utbetald utdelning till minoritetsintresse		-7 195 931	-7 532 999
Kassaflöde från finansieringsverksamheten		13 656 018	-37 350 762
Årets kassaflöde		3 242 277	127 814 675
Likvida medel vid årets början		282 704 261	154 889 586
Likvida medel vid årets slut	22	285 946 538	282 704 261

Handwritten signature and initials

2022071906928

Resultaträkning - moderföretag

Belopp i SEK	Not	2021-01-01- 2021-12-31	2020-01-01- 2020-12-31
Rörelsens intäkter			
Nettoomsättning	2	201 293 696	234 666 273
Övriga rörelseintäkter		2 187 707	2 188 114
		<u>203 481 403</u>	<u>236 854 387</u>
Rörelsens kostnader			
Övriga externa kostnader	3,4	-114 076 429	-115 382 554
Personalkostnader	5	-27 956 144	-25 945 405
Av- och nedskrivningar av materiella och immateriella anläggningstillgångar		-1 605 283	-1 819 107
		<u>59 843 547</u>	<u>93 707 321</u>
Rörelseresultat			
Resultat från finansiella poster			
Resultat från andelar i koncernföretag		43 577 006	47 196 194
Ränteintäkter, koncernföretag		-	13 864 444
Ränteintäkter och liknande resultatposter		27 282 561	1 749 719
Räntekostnader och liknande resultatposter		-16 374	-13 819
		<u>130 686 740</u>	<u>156 503 859</u>
Resultat efter finansiella poster			
Koncernbidrag		-23 622 549	-8 969 466
		<u>107 064 191</u>	<u>147 534 393</u>
Resultat före skatt			
Skatt på årets resultat	6	-13 099 092	-21 483 531
		<u>93 965 099</u>	<u>126 050 862</u>
Årets resultat			

Handwritten signature and initials

2022071906929

Balansräkning - moderföretag

Belopp i SEK	Not	2021-12-31	2020-12-31
TILLGÅNGAR			
Anläggningstillgångar			
<i>Materiella anläggningstillgångar</i>			
Nedlagda utgifter på annans fastighet	10	603 947	954 947
Inventarier, verktyg och installationer	11	1 675 739	2 990 212
		<u>2 279 686</u>	<u>3 945 159</u>
<i>Finansiella anläggningstillgångar</i>			
Andelar i koncernföretag	12	23 600 825	2 750 000
Uppskjuten skattefordran	14	213 214	170 503
Utlåning till allmänheten	15	158 612 574	236 972 777
		<u>182 426 613</u>	<u>239 893 280</u>
Summa anläggningstillgångar		<u>184 706 299</u>	<u>243 838 439</u>
Omsättningstillgångar			
<i>Kortfristiga fordringar</i>			
Kundfordringar		283 108 561	268 963 042
Fordringar hos koncernföretag		859 059 859	655 308 860
Skattefordringar		3 970 135	-
Övriga fordringar		33 475 964	90 782 592
Förutbetalda kostnader och upplupna intäkter		2 971 278	5 791 209
		<u>1 182 585 797</u>	<u>1 020 845 703</u>
Kassa och bank		<u>233 411 813</u>	<u>236 769 618</u>
Summa omsättningstillgångar		<u>1 415 997 610</u>	<u>1 257 615 321</u>
SUMMA TILLGÅNGAR		<u>1 600 703 909</u>	<u>1 501 453 760</u>

Balansräkning - moderföretag

Belopp i SEK	Not	2021-12-31	2020-12-31
EGET KAPITAL OCH SKULDER			
Eget kapital	16,17		
<i>Bundet eget kapital</i>			
Aktiekapital		10 000 000	10 000 000
Reservfond		2 000 000	2 000 000
		<u>12 000 000</u>	<u>12 000 000</u>
<i>Fritt eget kapital</i>			
Balanserad vinst eller förlust		1 450 100 554	1 324 049 692
Årets resultat		93 965 099	126 050 862
		<u>1 544 065 653</u>	<u>1 450 100 554</u>
Summa eget kapital		<u>1 556 065 653</u>	<u>1 462 100 554</u>
Kortfristiga skulder			
Klientmedel		532 790	755 280
Leverantörsskulder		551 343	712 799
Skulder till koncernföretag		11 744 236	9 532 208
Skatteskulder		-	3 750 396
Övriga kortfristiga skulder		27 478 640	20 162 799
Upplupna kostnader och förutbetalda intäkter	19	4 331 247	4 439 724
		<u>44 638 256</u>	<u>39 353 206</u>
SUMMA EGET KAPITAL OCH SKULDER		<u>1 600 703 909</u>	<u>1 501 453 760</u>

Handwritten signature and initials in the bottom right corner of the page.

2022071906931

Kassaflödesanalys - moderföretag

Belopp i SEK	Not	2021-12-31	2020-12-31
Den löpande verksamheten			
Resultat efter finansiella poster	20	130 686 740	156 503 859
Justeringar för poster som inte ingår i kassaflödet, m m	21	-26 226 508	34 588 544
		104 460 232	191 092 403
Betald skatt		-20 862 334	-25 952 512
Kassaflöde från den löpande verksamheten före förändringar av rörelsekapital		83 597 898	165 139 891
<i>Kassaflöde från förändringar i rörelsekapital</i>			
Ökning(-)/Minskning (+) av rörelsefordringar		-178 620 784	-103 097 941
Ökning(+)/Minskning (-) av rörelseskulder		-14 587 103	1 557 213
Kassaflöde från den löpande verksamheten		-109 609 989	63 599 163
Investeringsverksamheten			
Förvärv av materiella anläggningstillgångar		-84 140	-30 485
Avyttring av materiella anläggningstillgångar		359 840	-
Förvärv av finansiella anläggningstillgångar		-	-68 583 808
Avyttring av finansiella anläggningstillgångar		105 976 484	135 827 628
Kassaflöde från investeringsverksamheten		106 252 184	67 213 335
Finansieringsverksamheten			
Amortering av låneskulder		-	-
Kassaflöde från finansieringsverksamheten		-	-
Årets kassaflöde		-3 357 805	130 812 498
Likvida medel vid årets början		236 769 618	105 957 120
Likvida medel vid årets slut	22	233 411 813	236 769 618

Handwritten signature and initials: "J" with "nw" and "up" written next to it.

2022071906932

Noter

Not 1 Redovisningsprinciper och bokslutskommentarer

Belopp i SEK om inget annat anges.

Allmänna redovisningsprinciper

Årsredovisningen har upprättats i enlighet med årsredovisningslagen och enligt Bokföringsnämndens allmänna råd BFAR 2012:1 Årsredovisning och koncernredovisning (K3).

Moderföretaget tillämpar samma redovisningsprinciper som koncernen utom i de fall som anges nedan under avsnittet Redovisningsprinciper i moderföretaget.

Värderingsprinciper mm

Tillgångar, avsättningar och skulder har värderats till anskaffningsvärden om inget annat anges nedan.

Anläggningstillgångar

Immateriella tillgångar som förvärvats av företaget är redovisade till anskaffningsvärde minus ackumulerade avskrivningar och nedskrivningar. Utgifter för internt genererad goodwill och varumärken redovisas i resultaträkningen som kostnad då de uppkommer.

Vid redovisning av utgifter för utveckling tillämpas kostnadsföringsmodellen, vilket innebär att alla utgifter kostnadsförs när de uppkommer.

Materiella anläggningstillgångar redovisas till anskaffningsvärde minskat med ackumulerade avskrivningar och nedskrivningar. I anskaffningsvärdet ingår förutom inköpspriset även utgifter som är direkt hänförliga till förvärvet.

Avskrivningar

Avskrivning sker linjärt över tillgångens beräknade nyttjandeperiod eftersom det återspeglar den förväntade förbrukningen av tillgångens framtida ekonomiska fördelar. Avskrivningen redovisas som kostnad i resultaträkningen.

Följande avskrivningstider tillämpas:

	Koncern år	Moder- företag år
Anläggningstillgångar:		
-Nedlagda kostnader på annans fastighet	6	6
-Inventarier, verktyg och installationer	5	5
-Goodwill	5	-

Skillnaden mellan ovan nämnda avskrivningar och skattemässigt gjorda avskrivningar redovisas i de enskilda företagen som ackumulerade överavskrivningar, vilka ingår i obeskattade reserver.

Fordringar

Köpta kundfordringar kategoriseras som kundfordringar. Förväntad löptid är kort vilket innebär att de redovisas till nominellt belopp med avdrag för befarade kreditförluster. Reservering för befarade kreditförluster sker efter individuell prövning och där pant, åtaganden eller andra garantier inte kan beräknas motsvara fordringsbeloppet.

2022071906933

Utlåning till allmänheten

Förvärvade kreditportföljer redovisas till anskaffningsvärde med avdrag för befarade kreditförluster samt amortering där kassaflöden har prognosticerats individuellt för varje portfölj. Löpande utlåning redovisas till anskaffningsvärde med avdrag för befarade kreditförluster.

I posten ingår förvärvade fordringar och löpande utlåning. Då de förvärvade fordringarna till sin helhet är förfallna till betalning och till stor del sedan tidigare varit föremål för inkassoåtgärder är de förvärvade portföljvis till värden som understiger de nominella beloppen väsentligt. Kreditportföljerna redovisas till anskaffningsvärde med avdrag för befarade kreditförluster samt amortering där kassaflöden har prognosticerats individuellt för varje portfölj. Årets amortering uppgår till 50 % av stockens totala anskaffningsvärde. Löpande utlåning redovisas till anskaffningsvärde med avdrag för befarade kreditförluster.

Finansiella tillgångar och skulder

Finansiella tillgångar och skulder redovisas i enlighet med kapitel 11 (Finansiella instrument värderade utifrån anskaffningsvärdet) i BFNAR 2012:1.

Redovisning i och borttagande från balansräkningen

En finansiell tillgång eller finansiell skuld redovisas i balansräkningen när företaget blir part till instrumentets avtalsenliga villkor.

En finansiell tillgång tas bort från balansräkningen när den avtalsenliga rätten till kassaflödet från tillgången upphört eller regleras. Detsamma gäller när de risker och fördelar som är förknippade med innehavet i allt väsentligt överförs till annan part och företaget inte längre har kontroll över den finansiella tillgången. En finansiell skuld, eller del av finansiell skuld, tas bort från balansräkningen när den avtalade förpliktelsen fullgorts eller på annat sätt upphört. Avistaköp och avistaförsäljning av finansiella tillgångar redovisas på affärsdagen.

Värdering av finansiella tillgångar

Finansiella tillgångar värderas vid första redovisningstillfället till anskaffningsvärde, inklusive eventuella transaktionsutgifter som är direkt hänförliga till förvärvet av tillgången.

Finansiella omsättningstillgångar värderas efter första redovisningstillfället till det lägsta av anskaffningsvärdet och nettoförsäljningsvärdet på balansdagen.

Kundfordringar och övriga fordringar som utgör omsättningstillgångar värderas individuellt till det belopp som beräknas inflyta.

Finansiella anläggningstillgångar värderas efter första redovisningstillfället till anskaffningsvärde med avdrag för eventuella nedskrivningar och med tillägg för eventuella uppskrivningar.

Räntebärande finansiella tillgångar värderas till upplupet anskaffningsvärde med tillämpning av effektivräntemetoden.

Värdering av finansiella skulder

Finansiella skulder värderas till upplupet anskaffningsvärde. Utgifter som är direkt hänförliga till upptagande av lån korrigerar lånets anskaffningsvärde och periodiseras enligt effektivräntemetoden.

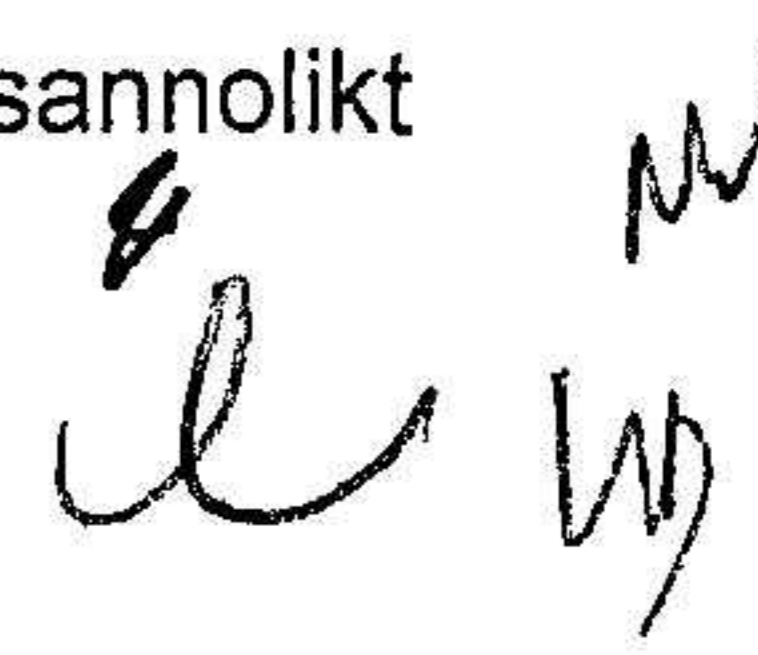
Intäkter

Det inflöde av ekonomiska fördelar som företaget erhållit eller kommer att erhålla för egen räkning redovisas som intäkt. Intäkter värderas till verkliga värdet av det som erhållits eller kommer att erhållas, med avdrag för rabatter.

Ränta, royalty och utdelning

Intäkt redovisas när de ekonomiska fördelarna som är förknippade med transaktionen sannolikt kommer att tillfalla företaget samt när inkomsten kan beräknas på ett tillförlitligt sätt.

Ränta redovisas som intäkt enligt effektivräntemetoden.



Royalty periodiseras i enlighet med överenskommelsens ekonomiska innebörd.

Utdelning redovisas när behörigt organ har fattat beslut om att utdelning ska lämnas.

Ersättningar till anställda

Ersättningar till anställda efter avslutad anställning

Ersättning till anställda efter avslutad anställning.

Klassificering

Planer för ersättningar efter avslutad anställning klassificeras som antingen avgiftsbestämda eller förmånsbestämda.

Vid avgiftsbestämda planer betalas fastställda avgifter till ett annat företag, normalt ett försäkringsföretag, och har inte längre någon förpliktelse till den anställde när avgiften är betald. Storleken på den anställdes ersättningar efter avslutad anställning är beroende av de avgifter som har betalats och den kapitalavkastning som avgifterna ger.

Vid förmånsbestämda planer har företaget en förpliktelse att lämna de överenskomna ersättningarna till nuvarande och tidigare anställda. Företaget bär i allt väsentligt dels risken att ersättningarna kommer att bli högre än förväntat (aktuariell risk), dels risken att avkastningen på tillgångarna avviker från förväntningarna (investeringsrisk). Investeringsrisk föreligger även om tillgångarna är överförda till ett annat företag.

Avgiftsbestämda planer

Avgifterna för avgiftsbestämda planer redovisas som kostnad. Obetalda avgifter redovisas som skuld.

Förmånsbestämda planer

Företag har valt att tillämpa de förenklingsregler som finns i BFNAR 2012:1.

Ersättningar vid uppsägning

Ersättningar vid uppsägningar, i den omfattning ersättningen inte ger företaget några framtida ekonomiska fördelar, redovisas endast som en skuld och en kostnad när företaget har en legal eller informell förpliktelse att antingen

- a) avsluta en anställds eller en grupp av anställdas anställning före den normala tidpunkten för anställningens upphörande, eller
- b) lämna ersättningar vid uppsägning genom erbjudande för att uppmuntra frivillig avgång.

Ersättningar vid uppsägningar redovisas endast när företaget har en detaljerad plan för uppsägningen och inte har någon realistisk möjlighet att annullera planen.

Eventualförpliktelser

En eventualförpliktelse är:

* En möjlig förpliktelse som till följd av inträffade händelser och vars förekomst endast kommer att bekräftas av en eller flera osäkra framtida händelser, som inte helt ligger inom företagets kontroll, inträffar eller uteblir, eller

* En befintlig förpliktelse till följd av inträffade händelser, men som inte redovisas som skuld eller avsättning eftersom det inte är sannolikt att ett utflöde av resurser kommer att krävas för att reglera förpliktelsen eller förpliktelsens storlek inte kan beräknas med tillräcklig tillförlitlighet.

Eventualförpliktelser är en sammanfattande beteckning för sådana garantier, ekonomiska åtaganden och eventuella förpliktelser som inte tas upp i balansräkningen.

Leasing - leasetagare

Alla leasingavtal har klassificerats som finansiella eller operationella leasingavtal. Ett finansiellt leasingavtal är ett leasingavtal enligt vilka de risker och fördelar som är förknippade med att äga en

2022071906935

tillgång i allt väsentligt överförs från leasegivaren till leasetagaren. Ett operationellt leasingavtal är ett leasingavtal som inte är ett finansiellt leasingavtal. Företaget har bara operationella leasingavtal.

Operationella leasingavtal

Leasingavgifterna enligt operationella leasingavtal, inklusive förhöjd förstagångshyra men exklusive utgifter för tjänster som försäkring och underhåll, redovisas som kostnad linjärt över leasingperioden.

Skatt

Skatt på årets resultat i resultaträkningen består av aktuell skatt och uppskjuten skatt. Aktuell skatt är inkomstskatt för innevarande räkenskapsår som avser årets skattepliktiga resultat och den del av tidigare räkenskapsårs inkomstskatt som ännu inte har redovisats. Uppskjuten skatt är inkomstskatt för skattepliktigt resultat avseende framtida räkenskapsår till följd av tidigare transaktioner eller händelser.

Uppskjuten skatteskuld redovisas för alla skattepliktiga temporära skillnader, dock inte för temporära skillnader som härrör från första redovisningen av goodwill. Uppskjuten skattefordran redovisas för avdragsgilla temporära skillnader och för möjligheten att i framtiden använda skattemässiga underskottsavdrag. Värderingen baseras på hur det redovisade värdet för motsvarande tillgång eller skuld förväntas återvinnas respektive regleras. Beloppen baseras på de skattesatser och skatteregler som är beslutade före balansdagen och har inte nuvärdeberäknats.

I koncernbalansräkningen delas obeskattade reserver upp på uppskjuten skatt och eget kapital.

Koncernredovisning

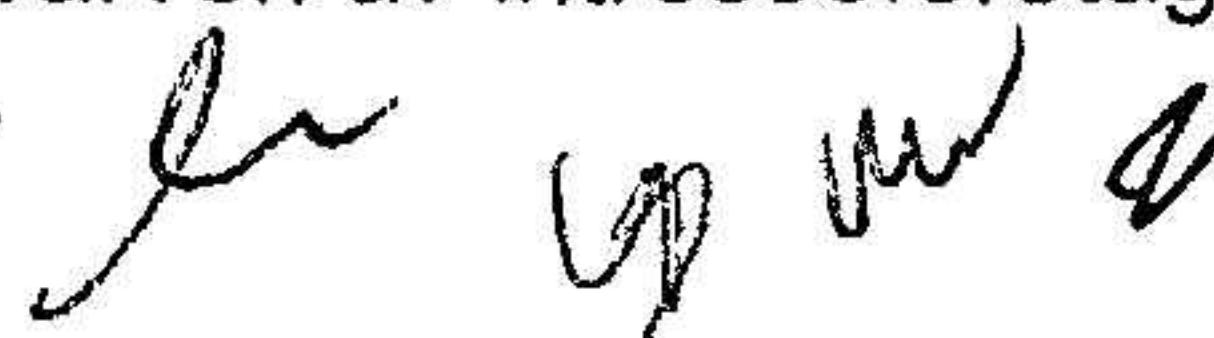
Dotterföretag

Dotterföretag är företag i vilka moderföretaget direkt eller indirekt innehar mer än 50 % av röstetalet eller på annat sätt har ett bestämmande inflytande. Bestämmande inflytande innebär en rätt att utforma ett företags finansiella och operativa strategier i syfte att erhålla ekonomiska fördelar. Redovisningen av rörelseförvärv bygger på enhetssynen. Det innebär att förvärvsanalysen upprättas per den tidpunkt då förvärvaren får bestämmande inflytande. Från och med denna tidpunkt ses förvärvaren och den förvärvade enheten som en redovisningsenhet. Tillämpningen av enhetssynen innebär vidare att alla tillgångar (inklusive goodwill) och skulder samt intäkter och kostnader medräknas i sin helhet även för delägda dotterföretag.

Anskaffningsvärdet för dotterföretag beräknas till summan av verkligt värde vid förvärvstidpunkten för erlagda tillgångar med tillägg av uppkomna och övertagna skulder samt emitterade eget kapitalinstrument, utgifter som är direkt hänförliga till rörelseförvärvet samt eventuell tilläggsköpeskilling. I förvärvsanalysen fastställs det verkliga värdet, med några undantag, vid förvärvstidpunkten av förvärvade identifierbara tillgångar och övertagna skulder samt minoritetsintresse. Minoritetsintresse värderas till verkligt värde vid förvärvstidpunkten. Från och med förvärvstidpunkten inkluderas i koncernredovisningen det förvärvade företags intäkter och kostnader, identifierbara tillgångar och skulder liksom eventuell uppkommen goodwill eller negativ goodwill.

Intresseföretag

Aktieinnehav i intresseföretag, i vilka koncernen har lägst 20% och högst 50% av rösterna eller på annat sätt har ett betydande inflytande över den driftsmässiga och finansiella styrningen, redovisas enligt kapitalandelsmetoden. Kapitalandelsmetoden innebär att det i koncernen redovisade värdet på aktier i intresseföretag motsvaras av koncernens andel i intresseföretagens egna kapital, eventuella restvärden på koncernmässiga över- och undervärden, inklusive goodwill och negativ goodwill reducerat med eventuella internvinster. I koncernens resultaträkning redovisas som "Andel i intresseföretags resultat" koncernens andel i intresseföretagens resultat efter skatt justerat för eventuella avskrivningar på eller upplösningar av förvärvade över- respektive undervärden, inklusive avskrivning på goodwill/ upplösning av negativ goodwill. Erhållna utdelningar från intresseföretag minskar redovisat värde. Vinstandelar upparbetade efter förvärven av intresseföretagen som ännu inte realiserats genom utdelning, avsätts till kapitalandelsfonden.



2022071906937

Not 2 Nettoomsättning per geografisk marknad

	2021-01-01- 2021-12-31	2020-01-01- 2020-12-31
Koncern		
<i>Nettoomsättning per geografisk marknad</i>		
Sverige	373 404 105	428 574 450
Finland	49 596 483	58 514 298
	423 000 588	487 088 748
Moderföretag		
<i>Nettoomsättning per geografisk marknad</i>		
Sverige	201 293 711	234 666 273
	201 293 711	234 666 273

Not 3 Arvode och kostnadsersättning till revisorer

	2021-01-01- 2021-12-31	2020-01-01- 2020-12-31
Koncern		
<i>KPMG</i>		
Revisionsarvode	1 293 724	1 046 385
Summa	1 293 724	1 046 385
Moderföretag		
<i>KPMG</i>		
Revisionsarvode	675 177	711 585
Summa	675 177	711 585

Not 4 Operationell leasing - leasetagare

	2021-01-01- 2021-12-31	2020-01-01- 2020-12-31
Koncern		
<i>Tillgångar som innehas via operationella leasingavtal</i>		
Leaseavgifter kostnadsförda	3 547 643	2 385 981
Totala leasingkostnader	3 547 643	2 385 981
Avtalade framtida minimileasavgifter avseende icke uppsägningsbara kontrakt förfaller till betalning:		
Inom ett år	3 161 620	3 803 396
Mellan ett och fem år	1 508 258	4 449 111
	4 669 878	8 252 507
Moderföretag		
<i>Tillgångar som innehas via operationella leasingavtal</i>		
Leaseavgifter kostnadsförda	693 899	554 554
Totala leasingkostnader	693 899	554 554
Avtalade framtida minimileasavgifter avseende icke uppsägningsbara kontrakt förfaller till betalning:		
Inom ett år	912 039	496 616
Mellan ett och fem år	895 568	699 494
	1 807 607	1 196 110

Handwritten signature and initials

Not 5 Anställda och personalkostnader

Medelantalet anställda

	2021-01-01- 2021-12-31	Varav män	2020-01-01- 2020-12-31	Varav män
Moderföretag				
Sverige	38	17	40	17
Totalt moderföretaget	38	17	40	17
Dotterföretag				
Sverige	79	37	74	32
Finland	25	16	26	16
Totalt dotterföretag	104	53	100	48
Koncernen totalt	142	70	140	65

Könsfördelning i företagsledningen

	2021-12-31 Andel kvinnor i %	2020-12-31 Andel kvinnor i %
Moderföretag		
Styrelsen	25	25
Övriga ledande befattningshavare	20	20
Koncern		
Styrelsen	10	10
Övriga ledande befattningshavare	38	38

Löner, andra ersättningar och sociala kostnader

	2021-01-01- 2021-12-31	2020-01-01- 2020-12-31
Moderföretag		
Styrelse och VD	1 288 000	1 255 920
Övriga anställda	16 862 632	16 523 621
Summa	18 150 632	17 779 541
Sociala kostnader	8 875 655	7 712 600
(varav pensionskostnader) 1)	2 954 880	2 617 200
Dotterföretag		
Styrelse och VD	10 159 551	11 504 588
(varav tantiem)	6 937 344	7 399 093
Övriga anställda	45 565 037	48 721 377
Summa	55 724 588	60 225 965
Sociala kostnader	21 163 120	18 288 613
(varav pensionskostnader)	8 169 864	8 231 909
Koncern		
Styrelse och VD	11 447 551	12 760 508
(varav tantiem)	6 937 344	7 399 093
Övriga anställda	62 427 669	65 244 998
Summa	73 875 220	78 005 506
Sociala kostnader	30 038 775	26 001 213
(varav pensionskostnader) 2)	11 124 744	10 849 109

1) Av moderföretagets pensionskostnader avser 353 228 (fg år 330 656) gruppen styrelse och VD.

2) Av koncernens pensionskostnader avser 1 414 330 (fg år 1 395 145) gruppen styrelse och VD.

Avgångsvederlag

VD för Euro Finans AB har rätt till ett avgångsvederlag om 12 månadslöner vid uppsägning.

Not 6 Skatt på årets resultat

	2021-01-01- 2021-12-31	2020-01-01- 2020-12-31
Koncern		
Aktuell skatt	26 702 401	39 906 573
Uppskjuten skatt	-42 711	-52 765
	<u>26 659 690</u>	<u>39 853 808</u>
Moderföretag		
Aktuell skatt	13 141 803	21 536 296
Uppskjuten skatt	-42 711	-52 765
	<u>13 099 092</u>	<u>21 483 531</u>

Avstämning effektiv skatt

	2021		2020	
	Procent	Belopp	Procent	Belopp
Koncernen				
Resultat före skatt		176 423 755		153 922 270
Skatt enligt gällande skattesats för moderföretaget	20,6%	36 343 294	21,4%	32 939 365
Effekt av andra skattesatser för utländska dotterföretag	-0,0%	-7 126	-0,1%	-183 309
Avskrivning av koncernmässig goodwill			1,3%	2 004 549
Andra icke-avdragsgilla kostnader	0,1%	1 181 672	2,1%	3 294 148
Ej skattepliktiga intäkter	-6,2%	-10 868 232	-1,9%	-2 931 581
Ökning av underskottsavdrag utan motsvarande aktivering av uppskjuten skatt			3,1%	4 730 727
Utnyttjande av tidigare ej aktiverade underskottsavdrag			0,0%	-91
Skatt hänförlig till tidigare år	0,0%	1 000		
Fastighetsskatt	0,0%	1 000		
Övriga skattemässiga justeringar	0,0%	50 793		
	15,1%	26 702 401	25,9%	39 853 808
Moderföretaget				
Resultat före skatt		107 064 191		147 534 393
Skatt enligt gällande skattesats för moderföretaget	20,6%	22 055 223	21,4%	31 572 359
Andra icke-avdragsgilla kostnader	0,0%	12 650	0,0%	11 156
Ej skattepliktiga intäkter	-8,4%	-8 976 863	-6,9%	-10 152 749
Övriga skattemässiga justeringar	0,0%	50 793	0,0%	52 765
	12,3%	13 141 803	13,9%	21 483 531

2022071906939

2022071906940

Not 7 Balanserade utgifter för utvecklingsarbeten

	2021-12-31	2020-12-31
Koncern		
<i>Akkumulerade anskaffningsvärden:</i>		
-Vid årets början	26 508 018	5 796 644
-Nyanskaffningar		391 415
-Förvärv av dotterföretag		20 550 712
-Årets omräkningsdifferenser		-230 753
	<u>26 508 018</u>	<u>26 508 018</u>
<i>Akkumulerade avskrivningar:</i>		
-Vid årets början	-26 508 018	-4 310 632
-Förvärv av dotterföretag		-9 946 355
-Årets avskrivning		-12 460 366
-Årets omräkningsdifferenser		209 335
	<u>-26 508 018</u>	<u>-26 508 018</u>
Redovisat värde vid årets slut	-	-

Not 8 Goodwill

	2021-12-31	2020-12-31
Koncern		
<i>Akkumulerade anskaffningsvärden:</i>		
-Vid årets början	59 091 005	40 151 581
-Nyanskaffningar	537 615	18 939 424
Vid årets slut	<u>59 628 620</u>	<u>59 091 005</u>
<i>Akkumulerade avskrivningar enligt plan:</i>		
-Vid årets början	-42 181 896	-32 814 843
-Årets avskrivning enligt plan	-4 498 003	-9 367 053
Vid årets slut	<u>-46 679 899</u>	<u>-42 181 896</u>
Redovisat värde vid årets slut	12 948 721	16 909 109

Not 9 Byggnader och mark

	2021-12-31	2020-12-31
Koncern		
<i>Akkumulerade anskaffningsvärden:</i>		
-Vid årets början	<u>20 850 825</u>	<u>20 850 825</u>
Redovisat värde vid årets slut	20 850 825	20 850 825
Moderföretag		
<i>Akkumulerade anskaffningsvärden:</i>		
Redovisat värde vid årets slut	-	-
Varav mark		
Koncernen		
Akkumulerade anskaffningsvärden	<u>20 850 825</u>	<u>20 850 825</u>
Redovisat värde vid årets slut	20 850 825	20 850 825
Moderföretaget		
Redovisat värde vid årets slut	-	-

Handwritten signature/initials

Not 10 Nedlagda utgifter på annans fastighet

	2021-12-31	2020-12-31
Koncern		
<i>Ackumulerade anskaffningsvärden:</i>		
-Vid årets början	2 090 907	2 090 907
-Vid årets slut	2 090 907	2 090 907
<i>Ackumulerade avskrivningar:</i>		
-Vid årets början	-1 135 959	-784 846
-Årets avskrivning	-351 001	-351 113
-Vid årets slut	-1 486 960	-1 135 959
Redovisat värde vid årets slut	603 947	954 948
Moderföretag		
<i>Ackumulerade anskaffningsvärden:</i>		
-Vid årets början	2 090 907	2 090 907
-Vid årets slut	2 090 907	2 090 907
<i>Ackumulerade avskrivningar:</i>		
-Vid årets början	-1 135 959	-784 846
-Årets avskrivning	-351 001	-351 113
-Vid årets slut	-1 486 960	-1 135 959
Redovisat värde vid årets slut	603 947	954 948

Not 11 Inventarier, verktyg och installationer

	Koncern	Moderföretag
<i>Ackumulerade anskaffningsvärden:</i>		
-Vid årets början	36 556 677	10 122 959
-Nyanskaffningar	10 347 837	84 140
-Avyttringar och utrangeringar	-1 112 730	-1 112 730
	45 791 784	9 094 369
<i>Ackumulerade avskrivningar enligt plan:</i>		
-Vid årets början	-24 037 060	-7 132 747
-Avyttringar och utrangeringar	968 400	968 400
-Årets avskrivning enligt plan	-5 002 880	-1 254 283
-Årets omräkningsdifferenser	20 141	
	-28 051 399	-7 418 630
Redovisat värde vid årets slut	17 740 385	1 675 739

Not 12 Andelar i koncernföretag

	2021-12-31	2020-12-31
<i>Ackumulerade anskaffningsvärden:</i>		
-Vid årets början	2 750 000	2 750 000
-Förvärv		-
-Aktieägartillskott	20 850 825	
Redovisat värde vid årets slut	23 600 825	2 750 000

Spec av moderföretagets och koncernens innehav av andelar i koncernföretag

Ägarandelen av kapitalet avses, vilket även överensstämmer med andelen av rösterna för totalt antal aktier.

Handwritten signature and initials in the bottom right corner of the page.

2022071906941

Dotterföretag / Org nr / Säte	Antal andelar	i %	Redovisat värde
Euro Finans AB, 556360-0674, Lund	9 020	90,2	2 700 000
Traryds Fastighetsutveckling AB, 559192-8196	500	100,0	20 900 825
Finance Link OY, 2006432-7, Helsingfors	4 581	85,0	
Acconomy AB, 556217-5157, Göteborg	87 886 477	100,0	
			23 600 825

Not 13 Andelar i intresseföretag och gemensamt styrda företag

	2021-12-31	2020-12-31
Koncern		
<i>Akkumulerade anskaffningsvärden:</i>		
-Vid årets början		
-Förvärv	50 000	
-Vid årets slut	50 000	-
<i>Akkumulerade nedskrivningar:</i>		
-Vid årets slut	-	-
Redovisat värde vid årets slut	50 000	-

Spec av moderföretagets och koncernens innehav av andelar i intressebolag

Ägarandelen av kapitalet avses, vilket även överensstämmer med andelen av rösterna för totalt antal aktier.

Dotterföretag / Orgnr / Säte	Antal andelar	i %	Redovisat värde
NPT Challenger AB, 556788-8101, Lund	50 000	50	50 000

Not 14 Uppskjuten skatt

Uppskjuten skattefordran avser förbättring fastighet.

	2021-12-31	2020-12-31
Koncern		
<i>Akkumulerade anskaffningsvärden:</i>		
-Vid årets början	170 503	117 738
-Tillkommande fordringar	-	52 765
Redovisat värde vid årets slut	170 503	170 503
Moderföretag		
<i>Akkumulerade anskaffningsvärden:</i>		
-Vid årets början	170 503	117 738
-Tillkommande fordringar	-	52 765
Redovisat värde vid årets slut	170 503	170 503

Not 15 Utlåning till allmänheten

	2021-12-31	2020-12-31
Koncern		
<i>Akkumulerade anskaffningsvärden:</i>		
-Vid årets början	355 762 178	423 005 998
-Tillkommande fordringar	37 197 000	68 583 808
-Reglerade fordringar	-86 406 065	-135 827 628
-Omklassificeringar	-3 925 595	
-Vid årets slut	302 627 518	355 762 178

[Handwritten signature]

Ackumulerade nedskrivningar:

-Vid årets början	-118 789 401	-86 019 964
-Årets nedskrivningar	-25 225 543	-32 769 437
-Vid årets slut	-144 014 944	-118 789 401
Redovisat värde vid årets slut	158 612 574	236 972 777

Moderföretag

Ackumulerade anskaffningsvärden:

-Vid årets början	355 762 178	423 005 998
-Tillkommande fordringar	37 197 000	68 583 808
-Reglerade fordringar	-86 406 065	-135 827 628
-Omklassificeringar	-3 925 595	
-Vid årets slut	302 627 518	355 762 178

Ackumulerade nedskrivningar:

-Vid årets början	-118 789 401	-86 019 964
-Årets nedskrivningar	-25 225 543	-32 769 437
-Vid årets slut	-144 014 944	-118 789 401
Redovisat värde vid årets slut	158 612 574	236 972 777

Not 16 Disposition av vinst

Styrelsen och verkställande direktören föreslår att till förfogande stående vinstmedel, kronor 1 450 100 554, disponeras enligt följande:

Balanseras i ny räkning	1 544 022 942
Summa	1 544 022 942

Not 17 Antal aktier och kvotvärde

	2021-12-31	2020-12-31
Antal aktier	100 000	100 000
Kvotvärde	100	100

Not 18 Checkräkningskredit

	Koncern	Moderföretag
Beviljad kreditlimit	654 538 000	250 000 000
Outnyttjad del	-402 392 525	-250 000 000
Utnyttjat kreditbelopp	252 145 475	-

Not 19 Upplupna kostnader och förutbetalda intäkter

	Koncern	Moderföretag
Personal	15 943 335	2 607 377
Övriga poster	10 098 752	1 723 870
	26 042 087	4 331 247

Handwritten signatures and initials.

2022071906943

Not 20 Betalda räntor och erhållen utdelning

<i>Belopp i SEK</i>	2021-12-31	2020-12-31
Koncern		
Erhållen ränta	32 684 395	35 563 225
Erlagd ränta	-13 539 572	-24 521 041
	19 144 823	11 042 184

<i>Belopp i SEK</i>	2021-12-31	2020-12-31
Moderföretag		
Erhållen utdelning	43 577 006	47 196 194
Erhållen ränta	27 282 561	15 614 163
Erlagd ränta	-16 374	-13 819
	70 843 193	62 796 538

Not 21 Övriga upplysningar till kassaflödesanalysen

	2021-12-31	2020-12-31
Justering för poster som inte ingår i kassaflödet mm		
<i>Koncernen</i>		
Avskrivningar	9 851 884	27 393 279
Nedskrivningar/reversering av nedskrivningar	27 662 248	32 769 437
Orealiserade kursdifferenser	-46 267	-28 858
Rearesultat försäljning av anläggningstillgångar	-191 233	-12 209
Resultat överlåtande företag vid fusion	-	791 000
Övriga ej kassaflödespåverkande poster	-	811 697
	37 276 632	61 724 346

	2021-12-31	2020-12-31
<i>Moderföretaget</i>		
Avskrivningar	1 651 850	1 819 107
Nedskrivningar/reversering av nedskrivningar	-27 616 581	32 769 437
Orealiserade kursdifferenser	-46 267	
Rearesultat försäljning av anläggningstillgångar	-215 510	
	-26 226 508	34 588 544

Not 22 Likvida medel

	2021-12-31	2020-12-31
Koncern		
<i>Följande delkomponenter ingår i likvida medel:</i>		
Kassa och bank	307 344 428	276 452 991
Klientmedel	4 385 443	6 251 270
	311 729 871	282 704 261

	2021-12-31	2020-12-31
Moderföretag		
<i>Följande delkomponenter ingår i likvida medel:</i>		
Kassa och bank	255 830 956	233 228 506
Klientmedel	3 364 190	3 541 112
	259 195 146	236 769 618

Ovanstående poster har klassificerats som likvida medel med utgångspunkten att:

- De har en obetydlig risk för värdefluktuationer.
- De kan lätt omvandlas till kassamedel.
- De har en löptid om högst 3 månader från anskaffningstidpunkten.

Not 23 Hållbarhetsrapport

Prioritet Group AB, org nr 556231-2438, med säte i Göteborg, upprättar en separat hållbarhetsrapport för koncernen.

Not 24 Nyckeltalsdefinitioner

Nettoomsättning:

Rörelsens huvudintäkter

Balansomslutning:

Totala tillgångar.

Rörelsemarginal:

Rörelseresultat / Nettoomsättning.

Avkastning på sysselsatt kapital:

(Rörelseresultat + finansiella intäkter) / Genomsnittligt sysselsatt kapital.

Avkastning på eget kapital:

Årets resultat hänförligt till mfs aktieägare / Genomsnittligt eget kapital hänförligt till mfs aktieägare.

Soliditet:

(Totalt eget kapital + 79,4 % av obeskattade reserver) / Totala tillgångar.

Not 25 Ställda säkerheter och eventalförpliktelser - koncernen

Ställda säkerheter

	2021-12-31	2020-12-31
<i>Övriga skulder till kreditinstitut</i>		
Företagsinteckningar	180 450 000	180 450 000
	180 450 000	180 450 000
Summa ställda säkerheter	180 450 000	180 450 000

Eventalförpliktelser

Inga.

Not 26 Ställda säkerheter och eventalförpliktelser - moderföretaget

Ställda säkerheter

	2021-12-31	2020-12-31
<i>Ställda säkerheter</i>	Inga	Inga
<i>Övriga skulder till kreditinstitut</i>		
	-	-
Summa ställda säkerheter	-	-

Handwritten signature and initials

Eventualförpliktelser

Inga.

Not 27 Väsentliga händelser efter räkenskapsårets slut

Styrelsen och ledningen har ingående analyserat de potentiella effekterna av den avklingande Covid-19 pandemin på företaget. Vi tidpunkten för årsredovisningens avgivande är det emellertid svårt att uppskatta om denna påverkan är kortsiktig, dvs ett antal månader eller om påverkan kommer att bli mer långsiktig inte minst beroende på omvärldssituationen och oron på de internationella finansmarknaderna. Vi bedömer att påverkan av detta på koncernen kommer att vara begränsad då efterfrågan på koncernens tjänster bedöms fortsatt god, men att återhämtningen kommer att ta längre tid än tidigare prognosticerat.

Not 28 Koncernuppgifter

Prioritet Finans AB äger Euro Finans AB till 90,2%, org nr 556360-0674 med säte i Lund.

Prioritet Finans AB äger Traryd Fastighetsutveckling AB till 100%, org nr 559192-8196 med säte i Göteborg.

Euro Finans AB äger Finance Link OY till 85,0%, org nr 2006432-7 med säte i Helsingfors.

Euro Finans AB äger Acconomy AB (PromikBook AB) till 100%, org nr 556217-5157 med säte i Göteborg.

Moderbolaget Prioritet Finans AB är ett helägt dotterföretag till Prioritet Group AB, org nr 556231-2438 med säte i Göteborg.


Av moderföretagets totala inköp och försäljning mätt i kronor avser 12,1% (11,4%) av inköpen och 2,3% (0,8%) av försäljningen andra företag inom hela den företagsgrupp som företaget tillhör.

Underskrifter

Göteborg 2022-06-30



Ulla Baranski
Styrelseordförande



Niklas Wiberg
Styrelseledamot



Nils Wiberg
Verkställande direktör



Anders Järskog
Styrelseledamot

Min revisionsberättelse har lämnats 2022-06-30



Johan Kratz
Auktoriserad revisor

Revisionsberättelse

Till bolagsstämman i Prioritet Finans AB, org. nr 556201-4208

Rapport om årsredovisningen och koncernredovisningen

Uttalanden

Jag har utfört en revision av årsredovisningen och koncernredovisningen för Prioritet Finans AB för år 2021.

Enligt min uppfattning har årsredovisningen och koncernredovisningen upprättats i enlighet med årsredovisningslagen och ger en i alla väsentliga avseenden rättvisande bild av moderbolagets och koncernens finansiella ställning per den 31 december 2021 och av dessas finansiella resultat och kassaflöde för året enligt årsredovisningslagen. Förvaltningsberättelsen är förenlig med årsredovisningens och koncernredovisningens övriga delar.

Jag tillstyrker därför att bolagsstämman fastställer resultaträkningen och balansräkningen för moderbolaget och för koncernen.

Grund för uttalanden

Jag har utfört revisionen enligt International Standards on Auditing (ISA) och god revisionssed i Sverige. Mitt ansvar enligt dessa standarder beskrivs närmare i avsnittet Revisorns ansvar. Jag är oberoende i förhållande till moderbolaget och koncernen enligt god revisionssed i Sverige och har i övrigt fullgjort mitt yrkesetiska ansvar enligt dessa krav.

Jag anser att de revisionsbevis jag har inhämtat är tillräckliga och ändamålsenliga som grund för mina uttalanden.

Styrelsens och verkställande direktörens ansvar

Det är styrelsen och verkställande direktören som har ansvaret för att årsredovisningen och koncernredovisningen upprättas och att de ger en rättvisande bild enligt årsredovisningslagen. Styrelsen och verkställande direktören ansvarar även för den interna kontroll som de bedömer är nödvändig för att upprätta en årsredovisning och koncernredovisning som inte innehåller några väsentliga felaktigheter, vare sig dessa beror på oegentligheter eller misstag. Vid upprättandet av årsredovisningen och koncernredovisningen ansvarar styrelsen och verkställande direktören för bedömningen av

bolagets och koncernens förmåga att fortsätta verksamheten. De upplyser, när så är tillämpligt, om förhållanden som kan påverka förmågan att fortsätta verksamheten och att använda antagandet om fortsatt drift. Antagandet om fortsatt drift tillämpas dock inte om styrelsen och verkställande direktören avser att likvidera bolaget, upphöra med verksamheten eller inte har något realistiskt alternativ till att göra något av detta.

Revisorns ansvar

Mina mål är att uppnå en rimlig grad av säkerhet om huruvida årsredovisningen och koncernredovisningen som helhet inte innehåller några väsentliga felaktigheter, vare sig dessa beror på oegentligheter eller misstag, och att lämna en revisionsberättelse som innehåller mina uttalanden. Rimlig säkerhet är en hög grad av säkerhet, men är ingen garanti för att en revision som utförs enligt ISA och god revisionssed i Sverige alltid kommer att upptäcka en väsentlig felaktighet om en sådan finns. Felaktigheter kan uppstå på grund av oegentligheter eller misstag och anses vara väsentliga om de enskilt eller tillsammans rimligen kan förväntas påverka de ekonomiska beslut som användare fattar med grund i årsredovisningen och koncernredovisningen.

Som del av en revision enligt ISA använder jag professionellt omdöme och har en professionellt skeptisk inställning under hela revisionen. Dessutom:

- identifierar och bedömer jag riskerna för väsentliga felaktigheter i årsredovisningen och koncernredovisningen, vare sig dessa beror på oegentligheter eller misstag, utformar och utför granskningsåtgärder bland annat utifrån dessa risker och inhämtar revisionsbevis som är tillräckliga och ändamålsenliga för att utgöra en grund för mina uttalanden. Risker för att inte upptäcka en väsentlig felaktighet till följd av oegentligheter är högre än för en väsentlig felaktighet som beror på misstag, eftersom oegentligheter kan innefatta agerande i maskopi, förfalskning, avsiktliga utelämnanden, felaktig information eller åsidosättande av intern kontroll.
- skaffar jag mig en förståelse av den del av bolagets interna kontroll som har betydelse för min revision för att utforma granskningsåtgärder som är lämpliga med hänsyn till omständigheterna, men inte för att uttala mig om effektiviteten i den interna kontrollen.
- utvärderar jag lämpligheten i de redovisningsprinciper som används och rimligheten i styrelsens och verkställande direktörens uppskattningar i redovisningen och tillhörande upplysningar.

- drar jag en slutsats om lämpligheten i att styrelsen och verkställande direktören använder antagandet om fortsatt drift vid upprättandet av årsredovisningen och koncernredovisningen. Jag drar också en slutsats, med grund i de inhämtade revisionsbevisen, om huruvida det finns någon väsentlig osäkerhetsfaktor som avser sådana händelser eller förhållanden som kan leda till betydande tvivel om bolagets och koncernens förmåga att fortsätta verksamheten. Om jag drar slutsatsen att det finns en väsentlig osäkerhetsfaktor, måste jag i revisionsberättelsen fästa uppmärksamheten på upplysningarna i årsredovisningen och koncernredovisningen om den väsentliga osäkerhetsfaktorn eller, om sådana upplysningar är otillräckliga, modifiera uttalandet om årsredovisningen och koncernredovisningen. Mina slutsatser baseras på de revisionsbevis som inhämtas fram till datumet för revisionsberättelsen. Dock kan framtida händelser eller förhållanden göra att ett bolag och en koncern inte längre kan fortsätta verksamheten.
- utvärderar jag den övergripande presentationen, strukturen och innehållet i årsredovisningen och koncernredovisningen, däribland upplysningarna, och om årsredovisningen och koncernredovisningen återger de underliggande transaktionerna och händelserna på ett sätt som ger en rättvisande bild.
- inhämtar jag tillräckliga och ändamålsenliga revisionsbevis avseende den finansiella informationen för enheterna eller affärsaktiviteterna inom koncernen för att göra ett uttalande avseende koncernredovisningen. Jag ansvarar för styrning, övervakning och utförande av koncernrevisionen. Jag är ensam ansvarig för mina uttalanden.

Jag måste informera styrelsen om bland annat revisionens planerade omfattning och inriktning samt tidpunkten för den. Jag måste också informera om betydelsefulla iakttagelser under revisionen, däribland de eventuella betydande brister i den interna kontrollen som jag identifierat.

Rapport om andra krav enligt lagar och andra författningar

Uttalanden

Utöver min revision av årsredovisningen och koncernredovisningen har jag även utfört en revision av styrelsens och verkställande direktörens förvaltning för Prioritet Finans AB för år 2021 samt av förslaget till dispositioner beträffande bolagets vinst eller förlust.

Jag tillstyrker att bolagsstämman disponerar vinsten enligt förslaget i förvaltningsberättelsen och beviljar styrelsens ledamöter och verkställande direktören ansvarsfrihet för räkenskapsåret.

Grund för uttalanden

Jag har utfört revisionen enligt god revisionsd i Sverige. Mitt ansvar enligt denna beskrivs närmare i avsnittet Revisorns ansvar. Jag är oberoende i förhållande till moderbolaget och koncernen enligt god revisorsd i Sverige och har i övrigt fullgjort mitt yrkesetiska ansvar enligt dessa krav.

Jag anser att de revisionsbevis jag har inhämtat är tillräckliga och ändamålsenliga som grund för mina uttalanden.

Styrelsens och verkställande direktörens ansvar

Det är styrelsen som har ansvaret för förslaget till dispositioner beträffande bolagets vinst eller förlust. Vid förslag till utdelning innefattar detta bland annat en bedömning av om utdelningen är försvarlig med hänsyn till de krav som bolagets och koncernens verksamhetsart, omfattning och risker ställer på storleken av moderbolagets och koncernens egna kapital, konsolideringsbehov, likviditet och ställning i övrigt.

Styrelsen ansvarar för bolagets organisation och förvaltningen av bolagets angelägenheter. Detta innefattar bland annat att fortlöpande bedöma bolagets och koncernens ekonomiska situation och att tillse

att bolagets organisation är utformad så att bokföringen, medelsförvaltningen och bolagets ekonomiska angelägenheter i övrigt kontrolleras på ett betryggande sätt.

Verkställande direktören ska sköta den löpande förvaltningen enligt styrelsens riktlinjer och anvisningar och bland annat vidta de åtgärder som är nödvändiga för att bolagets bokföring ska fullgöras i överensstämmelse med lag och för att medelsförvaltningen ska skötas på ett betryggande sätt.

Revisorns ansvar

Mitt mål beträffande revisionen av förvaltningen, och därmed mitt uttalande om ansvarsfrihet, är att inhämta revisionsbevis för att med en rimlig grad av säkerhet kunna bedöma om någon styrelseledamot eller verkställande direktören i något väsentligt avseende:

- företagit någon åtgärd eller gjort sig skyldig till någon försummelse som kan föranleda ersättningskyldighet mot bolaget, eller
- på något annat sätt handlat i strid med aktiebolagslagen, årsredovisningslagen eller bolagsordningen.

Mitt mål beträffande revisionen av förslaget till dispositioner av bolagets vinst eller förlust, och därmed mitt uttalande om detta, är att med rimlig grad av säkerhet bedöma om förslaget är förenligt med aktiebolagslagen.

Rimlig säkerhet är en hög grad av säkerhet, men ingen garanti för att en revision som utförs enligt god revisionsd i Sverige alltid kommer att upptäcka åtgärder eller försummelser som kan föranleda

ersättningskyldighet mot bolaget, eller att ett förslag till dispositioner av bolagets vinst eller förlust inte är förenligt med aktiebolagslagen.

Som en del av en revision enligt god revisionsd i Sverige använder jag professionellt omdöme och har en professionellt skeptisk inställning under hela revisionen. Granskningen av förvaltningen och förslaget till dispositioner av bolagets vinst eller förlust grundar sig främst på revisionen av räkenskaperna. Vilka tillkommande granskningsåtgärder som utförs baseras på min professionella bedömning med utgångspunkt i risk och väsentlighet. Det innebär att jag fokuserar granskningen på sådana åtgärder, områden och förhållanden som är väsentliga för verksamheten och där avsteg och överträdelser skulle ha särskild betydelse för bolagets situation. Jag går igenom och prövar fattade beslut, beslutsunderlag, vidtagna åtgärder och andra förhållanden som är relevanta för mitt uttalande om ansvarsfrihet. Som underlag för mitt uttalande om styrelsens förslag till dispositioner beträffande bolagets vinst eller förlust har jag granskat om förslaget är förenligt med aktiebolagslagen.

Göteborg den 30 juni 2022



Johan Kratz
Auktoriserad revisor