

Årsredovisning
för
Fram Skandinavien AB (publ)
556760-2692

Fastställelseintyg

Undertecknad verkställande direktör i Fram Skandinavien AB (publ) intygar att resultaträkningen och balansräkningen i årsredovisningen har fastställts på årsstämma 2025-05-16. Årsstämman beslutade att godkänna styrelsens förslag till resultatdisposition.

Jag intygar också att innehållet i årsredovisningen och revisionsberättelsen stämmer överens med originalen.

Stockholm 2025-05-16

Per Rundblom




fram^

Fram Skandinavien AB (publ) 556760-2692

Årsredovisning

2024



 Hkx7pXqUJex-HybQp75Ikll

fram^

Innehållsförteckning

1. Förvaltningsberättelse
2. Finansiella rapporter (koncernen och moderbolaget)
3. Tilläggsupplysningar & noter

1. Förvaltningsberättelse

Affärsverksamhet

Fram Skandinavien AB (publ) med registreringsnummer 556760-2692 och dess dotterbolag benämns i denna rapport Fram, Fram^, Bolaget eller Koncernen. Bolagets adress är % S-ekonomi, Sylveniusgatan 2, 754 50 Uppsala, Sverige. Bolagets hemsida är fram.asia. Fram verkar inom investeringar i företag som är fokuserade på digital konsument, blockchain & annan tech i Sydostasien.

Ägarstruktur

Sedan oktober 2017 är Bolagets aktier noterade på Nasdaq First North, Stockholm, med kortnamnet FRAM B. Bolagets Certified Adviser är SKMG.

Per balansdagen uppgick Frams aktiekapital till 1,204 kSEK, fördelat på 3,615,078 aktier och röster.

Antalet aktieägare per den 31 december 2024 var 634. Den största aktieägaren i Fram är Christopher Brinkeborn Beselin (ägd genom personligt ägande och närstående part – Norsel Industries Ltd), vilket motsvarade 29,8 procent av aktiekapitalet och 38,7 procent av rösterna. De tio största aktieägarna i bolaget kontrollerade 73,9 procent av aktiekapitalet och 77,2 procent av rösterna per den 31 december 2024.

Väsentliga händelser under året

Under 2024 begärde DragonLends viktigaste långgivare återbetning av sina kapitalbelopp, och Fram förväntade sig inte ytterligare framsteg i diskussionerna med GOLQ eller andra potentiella förvärvare. Som ett resultat började DragonLend avveckla sin låneportfölj på ett kontrollerat sätt och återbetala kontanter till långivarna. Från och med det andra kvartalet 2024 klassificerades DragonLends verksamhet som "Avvecklad verksamhet" och redovisades under "Övriga rörelsekostnader" i Frams finansiella rapporter. Den totala kostnaden relaterad till DragonLends avvecklade verksamhet uppgick under året till 1 519 kSEK.

Som en del av denna process omvandlades Ataals preferensaktier i DragonLend, uppgående till 8 000 kSEK plus ränta, till skuld, vilket minskade koncernens eget kapital med motsvarande belopp. En överenskommelse nåddes mellan långivarna och koncernen om att helt likvidera bolaget senast i slutet av 2026, vid vilken tidpunkt all återstående skuld skulle avskrivas.

Forskning och utveckling

Under året har ytterligare investeringar gjorts i de investerade företagens plattformar för att ytterligare driva tillväxt och operativ effektivitet.

Finansiella instrument

Se NAV-tabellen på sidan 5 för en fullständig översikt över innehaven.

Koncernens dotterbolag (inklusive utländska dotterbolag)

Koncernens dotterbolag beskrivs nedan:

| Namn | Kapital andelar (%) | Antal andelar | Org nummer | Plats | Drift dotterbolag (företagsnummer) |
|------------------------------------|---------------------|---------------|-----------------|------------------|--|
| Fram Skata AB | 80 | 808 | 559154-8 077 | Stockholm | Car Classifieds Joint Stock Company ("Carmudi") -0312648170 |
| Fram Venture 7 AB | 70 | 737,480 | 559165-49 66 | Stockholm | Dragon Wave Consultancy Co.,Ltd ("Dragonlend") -0315597774 |
| Fram Venture 9 AB | 83 | 1,086 | 559165-84 70 | Stockholm | EveHR Ltd ("EveHR") -0315693284 |
| Fram Investments Limited Liability | 100 | 100 | 03156889 43 | Ho Chi Minh City | n/a |

All operativ verksamhet i dotterbolagen har sitt huvudkontor i Ho Chi Minh-staden, Vietnam.



fram^

1. Förvaltningsberättelse

Styrelsens disposition av nettovinst & redogörelse

Förslag till dispositioner beträffande Bolagets nettoresultat. Tillgängligt för årsstämman (kSEK):

| | |
|--|---------------|
| Förra årets saldo | 56 003 |
| Årets resultat efter skatt | -20 577 |
| Styrelsen föreslår övergång till det nya kontot | 35 426 |

Framtida utveckling

Bolaget fortsätter att utveckla verksamheten i riktning mot sina mål för lönsamhet och tillväxt. Dessutom har koncernen en stark kassaposition utan någon oro för koncernens fortsatta drift under de kommande tolv månaderna.

Hållbarhetsupplysning

En av Frams kärnfilosofier är att skapa hållbar tillväxt och genom våra investeringar bidra till en hållbar framtid. Genom att fokusera på innovativa tillväxtföretag med hållbara affärsidéer tillförs kapital till verksamheterna som har en positiv inverkan på människor, ekonomi och miljö.

I rollen som aktiv investerare är hållbarhet en naturlig del av arbetet med våra portföljbolag och i dialog med nya bolag. Genom att i ett tidigt skede uppmärksamma företag på hållbarhetsrisker och utmaningar skapas möjligheter för hållbarhet att bli en mer integrerad del av företagens affärsmodeller.

För att nå visionen är Frams hållbarhetsarbete fokuserat på tre områden: a) hållbar tillväxt, b) god affärsetik och c) människor, sociala och miljömässiga aspekter

a) Hållbar tillväxt

Frams insatser bidrar till att Vietnams små och medelstora företag får möjlighet att växa. Tillväxten ska vara ekonomiskt, miljömässigt och socialt hållbar över tid. Hur väl Fram har lyckats mäts bland annat genom att följa företagens ekonomiska tillväxt, samt företagens framsteg vad gäller deras sociala och miljömässiga arbete.

b) God affärsetik

Fram ska minimera risken för att stödja företag som bedriver oetiska eller bedrägliga aktiviteter. Vidare ska Frams affärsrelationer med kunder och portföljbolag präglas av god affärsetik.

Frams bolag hanterar och lagrar känslig affärsinformation åt kunden. Det åligger Frams företag att säkerställa en hög nivå av kundsekretess och att information om kunder eller annan företagsinformation inte riskerar att avslöjas.

c) Människor, sociala och miljömässiga aspekter

Vi inser att en mångfaldig och inkluderande arbetsstyrka är avgörande för hållbar tillväxt, och vi tar proaktiva åtgärder för att skapa en välkomnande och stödjande miljö för alla anställda. Dessutom har vi åtagit oss att minska vår miljöpåverkan genom att implementera hållbara metoder som att minska avfall, spara energi och använda miljövänliga material i våra produkter. Vi övervakar kontinuerligt våra framsteg mot dessa mål och välkomnar feedback från våra intressenter för att säkerställa att vi arbetar på ett socialt och miljömässigt ansvarsfullt sätt.

 Hkx7pXqUJex-HybQp75Ikll

1. Förvaltningsberättelse

Styrelsen och verkställande direktören för Fram Skandinavien AB (publ), organisationsnummer 556760-2692 med säte i Uppsala, avger härmed årsredovisning och koncernredovisning för räkenskapsåret 2024.

Årsredovisningen presenteras i svenska kronor, SEK. Om inget annat anges presenteras alla belopp i tusentals kronor (kSEK).

| GRUPPEN, kSEK | 2024 | 2023 | 2022 | 2021 | 2020 |
|----------------------------|-----------|-----------|-----------|-----------|-----------|
| Totala intäkter | 6 206 | 35 654 | 86 205 | 47 774 | 40 123 |
| Total intäktsökning (%) | -83% | -59% | +80% | +19% | +15% |
| Nettomsättning | 6 164 | 34 299 | 85 779 | 46 593 | 36 532 |
| Nettomsättningsökning (%) | -82% | -60% | +84% | +28% | +28% |
| EBITDA | -9 026 | -16 878 | -7 715 | -9 624 | -17 971 |
| EBITDA-marginal | -146% | -49% | -9% | -20% | -45% |
| EBIT | -9 248 | -18 118 | -11 604 | -12 538 | -20 620 |
| EBIT-marginal | -150% | -53% | -13% | -26% | -51% |
| Årets resultat efter skatt | -8 818 | -30 853 | 7 612 | -13 061 | -19 917 |
| Soliditet (%) | 21% | 59% | 77% | 67% | 86% |
| Eget kapital | 4 582 | 19 606 | 49 958 | 38 982 | 38 351 |
| Totala tillgångar | 22 209 | 33 358 | 64 821 | 58 352 | 44 815 |
| Resultat per aktie | -2.25 | -7.67 | 2.20 | -3.54 | -5.51 |
| Antal aktier | 3 615 078 | 3 615 078 | 3 615 078 | 3 615 078 | 3 615 078 |

| Moderbolaget, kSEK | 2024 | 2023 | 2022 | 2021 | 2020 |
|----------------------------|---------|--------|--------|--------|---------|
| Nettointäkter | 0 | 0 | 0 | 81 | 104 |
| Årets resultat efter skatt | -20 577 | 2 154 | -5 865 | 2 128 | -14 508 |
| Soliditet (%) | 98% | 99% | 99% | 92% | 99% |
| Totala tillgångar | 37 468 | 57 517 | 55 470 | 65 825 | 59 271 |
| Eget kapital | 36 630 | 57 207 | 55 053 | 60 796 | 58 668 |

Gruppens resultat

- Koncernens totala intäkter för år 2024 uppgick till 6 206 kSEK, vilket motsvarar en minskning med -83 % jämfört med 2023. Nettointäkterna minskade med -82 % till 6 164 kSEK. Minskningen i koncernens redovisade intäkter drevs av lägre bruttointäkter från Carmudi, trots högre bruttovinst och minskade förluster. Detta återspeglar Carmudis strategiska skifte mot mer lönsamma bilaffärer, vilka redovisas enligt nettometoden. Under de senaste åren har Carmudi gått från B2C- till C2B-handel, eftersom B2C endast utgör en liten (<5 % av den totala marknaden) och mycket konkurrensutsatt del av marknaden. Inom C2B har bolaget dessutom successivt fasat ut affärer som inte genererade ett ökat EBITDA, vilket lett till lägre intäkter men en avsevärt förbättrad EBITDA.
- EBITDA och EBIT för året uppgick till -9 026 kSEK respektive -9 248 kSEK, vilket innebär en avsevärd minskning av förlusten jämfört med 2023. Minskningen drevs i huvudsak av effektiv kostnadskontroll och ett strategiskt fokus på högmarginalverksamheter.
- De totala tillgångarna uppgick till 22 209 kSEK, och koncernen hade en kassa på 8 064 kSEK samt nettoinvesteringar i finansiella tillgångar värda 948 kSEK. Omsättningstillgångarna minskade till 21 195 kSEK, främst till följd av återbetalning av fordringar i DragonLend.
- Moderbolaget redovisade en förlust hänförlig till ägarna om -8 140 kSEK för året, medan den icke-kontrollerande andelen uppgick till -678 kSEK.
- Per den 31 december 2024 uppgick bolagets totala skulder till 17 627 kSEK, en ökning med 3 875 kSEK jämfört med föregående år. Denna ökning berodde främst på konverteringen av referensaktier till skuld i samband med avvecklingen av DragonLend.

 Hkx7pXqJJex-HybQp75ikil

fram^

1. Förvaltningsberättelse - Väsentliga händelser under året

Q1:

Januari - Mars

31 januari 2024

Fram omvandlade rollen som koncernens finanschef till en outsourcad funktion från Mazars.

20 februari 2024

Fram utnämnde en ny deltid Group CEO som tillträder den 1 mars.

Q2:

April - Juni

17 april 2024

Fram släppte kallelse till årsstämman 2024.

15 maj 2024

Fram återgår till tidigare Group Finance Director.

Under Q2 2024

Förhandlingarna med Gololiq avbröts, och Fram 7 nådde en överenskommelse med fordringsägare om en strukturerad återbetalningsplan för skulder.

Q1 2025:

Januari - mars

6 februari 2025

Fram ökar sitt ägande i EveHR från 83% till 85%.

 Hkx7pXqUJex-HybQp75Ikll

1. Förvaltningsberättelse - Väsentliga risker och osäkerhetsfaktorer

Riskerna som beskrivs nedan är inte rangordnade i någon särskild ordning. Presentationen nedan gör inte anspråk på att vara heltäckande och av naturliga skäl kan inte alla riskfaktorer förutsägas eller beskrivas i detalj. Därför ska varje investerare göra en helhetsbedömning som även omfattar informationen i resten av rapporten samt en allmän extern bedömning. Riskerna och osäkerhetsfaktorerna nedan kan ha en väsentlig negativ effekt på Bolagets verksamhet, finansiella ställning och resultat. De kan också orsaka en minskning av värdet på företagets aktier, vilket kan leda till att investerare förlorar hela eller delar av sitt investerade kapital. Ytterligare risker som för närvarande inte är kända för Bolaget kan också ha en motsvarande negativ effekt.

Inflation och geopolitisk utveckling

Den nuvarande geopolitiska utvecklingen på grund av Ryssland-Ukraina-konflikten och de förhöjda inflationstakten i Europa och USA påverkar inte koncernen direkt eftersom huvuddelen av bolagets verksamhet är i Sydostasien, centrerad kring Vietnam.

Företagets värdeutveckling

Bolagets värde är i allt väsentligt beroende av utvecklingen av de investeringar som Bolaget gör, samt resultatet av Bolagets hantering av likvida medel. Det finns en risk att Bolagets tillgångar inte ökar i värde, eller att värdet inte förblir intakt, vilket innebär att det finns en risk att investerat kapital inte kan återvinnas i samband med en likvidation av Bolaget. Det bör framhållas att Bolaget nästan uteslutande kommer att investera i investeringsobjekt som i första hand riktar sig till investerare som är särskilt insatta i riskkapitalbranschen och att dessa i vissa fall kan ha en riskbild som skiljer sig från de fonder som privatpersoner brukar investera i, till exempel genom att de underliggande investeringar objekten är färre och att det därmed finns en mer begränsad riskspridning. Det finns en risk att Bolaget misslyckas med att återvinna det investerade kapitalet i investerings objektet, vilket kan ha en negativ inverkan på Bolagets verksamhet, finansiella ställning och resultat.

Marknad

Investeringsobjekten kan i vissa fall vara starkt beroende av den positiva utvecklingen på de marknader där de verkar. Skulle dessa marknader utvecklas på ett sätt som är negativt för Bolaget finns det en risk att värdet på enskilda investeringar minskar, vilket kan ha en negativ inverkan på Bolagets verksamhet, finansiella ställning och resultat.

Kreditrisk

Kreditrisk definieras som risken att Bolagets motparter inte kan fullgöra sina finansiella åtaganden gentemot Bolaget. Om så sker finns det en risk att Bolaget misslyckas med att uppfylla sina egna åtaganden, såsom framtida betalningar. Detta medför en konkret kreditrisk för det fall att motparter får problem med att fullgöra sina åtaganden gentemot Bolaget, vilket kan ha en negativ inverkan på Bolagets verksamhet, finansiella ställning och resultat.

Likviditetsrisk

Det finns en risk att Bolaget inte kommer att kunna uppfylla kortsiktiga betalningsåtaganden till följd av bristande likviditet. Likviditetsbrist kan uppstå om exempelvis en eller flera av Bolagets kunder inte betalar sina fakturor till Fram i tid eller att en eller flera av Bolagets kunder plötsligt säger upp sina långsiktiga serviceavtal med Fram. Likviditetsbrist kan även uppstå i ett eller flera av Bolagets innehav. Om Bolaget eller dess innehav inte uppfyller kortsiktiga betalningsåtaganden kan det resultera i en negativ inverkan på Bolagets verksamhet, finansiella ställning och resultat.

Skatterisk

Bolagets verksamhet, liksom transaktioner mellan koncernföretag, bedrivs i enlighet med Bolagets tolkning av skattelagar. Det finns en risk att Bolagets tolkning av tillämpliga lagar, förordningar eller av berörda myndigheters tolkning av dessa eller av administrativ praxis är felaktig, vilket kan påverka Bolagets verksamhet, finansiella ställning och resultat negativt.

Beroende av nyckelpersoner

Företaget är beroende av en handfull nyckelpersoner i ett visst dotterbolag inom Digital Brands. Om nyckelpersoner lämnar eller inte kan anställas i bolaget på ett tillfredsställande sätt kan detta i sin tur påverka bolagets verksamhet, finansiella ställning och resultat negativt.

Risk relaterad till ledande befattningshavares bosättning

Som delar av styrelsen bosatta utanför EES har Bolaget erhållit dispens från Bolagsverket avseende kraven på styrelsens hemvist. En förändring av detta kan ha en negativ inverkan på Bolaget.



Hkx7pXqUJex-HybQp75Ikll

fram^

1. Förvaltningsberättelse - Väsentliga risker och osäkerhetsfaktorer

Förmåga att hantera tillväxt

När organisationen växer måste den utveckla effektiva planerings- och ledningsprocesser. Denna risk är ännu högre i den tidiga verksamhet som Bolaget investerar i. Det finns en risk att Bolaget misslyckas med att hantera en snabb tillväxttakt, vilket kan ha en negativ inverkan på Bolagets verksamhet, finansiella ställning och resultat.

Kundrisk

Bolagets kundrelationer är långsiktiga och genererar stabila återkommande månatliga kassaflöden. Det är vanligt att företag i tidiga faser, som de verksamheter som koncernen investerar i inom ramen för sitt affärsområde, har en högre koncentration till en eller ett par viktiga kunder. I sådana fall kan risken relaterad till kundkoncentration vara högre. Det finns en risk att en kund av någon anledning väljer att säga upp ett avtal med Bolaget, vilket kan ha en negativ inverkan på Bolagets verksamhet, finansiella ställning och resultat.

Valutarisk

Majoriteten av koncernens intäkter och kostnadsbas finns i vietnamesiska dong (VND). Den vietnamesiska Dong är delvis knuten till en korg av valutor där USD är dominerande. Om valutaförhållandet USD/VND rör sig i en ogynnsam riktning för företaget (dvs. en förstärkning av VND mot USD), kan det ha en negativ effekt på företagets verksamhet, finansiella ställning och resultat.

Ekonomisk utveckling

Omvärldsfaktorer som förändringar i utbud och efterfrågan samt lågkonjunktur och högkonjunktur kan ha inverkan på driftskostnader, försäljningspriser och aktievärdering. Det finns en risk att Bolagets framtida intäkter och aktievärdering kan påverkas av dessa faktorer, som ligger utanför Bolagets kontroll, vilket kan ha en negativ inverkan på Bolagets verksamhet, finansiella ställning och resultat.

Konkurrens

Utöver detta finns risken att Bolaget kan ha missbedömt konkurrensen på en eller flera marknader som det blir verksamt på. En svår konkurrenssituation kan leda till att Bolaget inte når tillväxtmålen på grund av bland annat prispress, eller minskad orderingång, vilket kan ha en negativ inverkan på Bolagets verksamhet, finansiella ställning och resultat.

Politiska risker

Bolagets verksamhet leds och koordineras i Vietnam. Risker kan uppstå från förändringar i lagstiftning, skatter, tullar och avgifter, växelkurser och andra villkor som gäller för företag som verkar på internationella marknader. Myndighetsbeslut kan också få inverkan på Bolagets verksamhet. Företaget kan också påverkas av faktorer som är associerade med det politiska och ekonomiska klimatet i de länder där det bedriver sin verksamhet, främst Vietnam, vilket kan påverka företagets verksamhet, finansiella ställning och resultat negativt.

Tvister

Det finns en risk att Bolaget i framtiden kommer att vara inblandat i domstolsprocesser och/eller skiljeförfaranden. Dessa typer av juridiska processer kan vara tids- och kostnadskrävande och det finns en risk att de inte kan lösas på ett sätt som är fördelaktigt för Bolaget. Det finns också en risk att Bolaget vid förlust i rättegången tvingas ersätta motparten för rättegångskostnader, vilket kan ha en negativ inverkan på Bolagets verksamhet, finansiella ställning och resultat.

Risk med affärsmodellen

Bolaget har en affärsmodell som bygger på samarbete med externa aktörer och affärspartners. Vid förseningar i marknadsansering, eller om marknadsacceptansen är lägre än förväntat, finns det risk för negativa effekter på Bolagets eller Bolagets dotterbolags verksamhet, finansiella ställning och resultat. Eftersom många av de affärsmodeller som utvecklats inom koncernen är relativt nya och oprövade på de marknader som adresseras, finns det en ökad risk i marknadens acceptans av dessa affärsmodeller under de tidiga faserna av verksamhetens utveckling.

Förvärv och försäljning av innehav

Bolagets verksamhet innebär att potentiella förvärv och försäljningar utvärderas löpande. Det kan inte uteslutas att Bolaget kommer att misslyckas med att hitta lämpliga förvärvsmål i framtiden eller att erhålla erforderlig finansiering för framtida förvärvsmål på acceptabla villkor. Det kan inte heller uteslutas att Bolaget kommer att misslyckas med att avyttra enskilda innehav i framtiden eller, om avyttringar genomförs, att erhålla en förmånlig köpeskilling. Ovanstående faktorer kan ha en negativ inverkan på Bolagets verksamhet, finansiella ställning och resultat.



Hkx7pXqUJex-HybQp75Ikll

1. Förvaltningsberättelse - Ägande och fram[^]-aktien

Ägarstruktur per den 31 dec 2024

| NAMN | ANTAL AKTIER | | AKTIEKAPITAL (%) | ANDEL RÖSTER (%) |
|------------------------------------|---------------|------------------|---------------------|------------------------|
| | -FRAM A | - FRAM B | | |
| Christopher Brinkeborn Beselin (*) | 57 750 | 1 020 784 | 29,83% | 38,65% |
| Per Åhlgren | | 562 502 | 15,56% | 13,60% |
| Lennart Johansson | | 359 000 | 9,93% | 8,68% |
| Avanza Pension | | 137 341 | 3,80% | 3,32% |
| Max Bergman | | 129 798 | 3,59% | 3,14% |
| Duy Vu | | 127 243 | 3,52% | 3,08% |
| Oscar Salén | | 75 335 | 2,08% | 1,82% |
| Tomas Billing | | 94 750 | 2,62% | 2,29% |
| Jan Skantze | | 60 000 | 1,66% | 1,45% |
| Micael Steinbach | | 47 500 | 1,31% | 1,15% |
| Total 10 | 57 750 | 2 614 253 | 73,91% | 77,19% |
| Övriga | | 943 075 | 26,09% | 22,81% |
| Totalt antal aktieägare | | 634 | | |
| Totalt antal aktier | | 3 615 078 | | |

Antal röster per aktie mellan Fram A och Fram B är 10+1

(*) inklusive personlig och hans närstående (Källa: Euroclear och fram.asia)

Aktiekursutveckling 2024 (FRAM B)



- Frams B-aktie har handlats på Nasdaq First North sedan den initiala noteringen i oktober 2017. Under 2024 var det högsta stängningspriset 32,3 SEK per aktie, vilket inträffade den 13 februari. Det lägsta priset var 7,45 SEK per aktie, vilket inträffade den 30 december. Aktiekursen stängde på 7,45 SEK per aktie vid slutet av året, vilket innebär en nedgång på -75% jämfört med priset den 31 december 2023 (29,7 SEK per aktie).



fram^

1. Förvaltningsberättelse - Ägande och fram^ -aktien

Utveckling av aktiekapital

| HÄNDELSE | ANTAL AKTIER | | KVOTVÄRDE (SEK) | AKTIEKAPITAL | |
|---|--------------|-----------|--------------------|---------------------|----------------|
| | FÖRÄNDRING | TOTAL | | FÖRÄNDRING (SEK) | TOTAL (SEK) |
| 2008 Nybildning | 1 000 | 1 000 | 100 | 100 000,00 | 100 000,00 |
| 2017 Split 2:1 ¹⁾ | 1 000 | 2 000 | 50 | 100 000,00 | 100 000,00 |
| 2017 Nyemission ²⁾ | 8 157 | 10 157 | 50 | 407 850,00 | 507 850,00 |
| 2017 Split 750:1 aktie nummer 1-2000 ³⁾ | 1 408 000 | 1 508 157 | 0,34 | | 507 850,00 |
| 2017 Split 3064:1 aktie nummer 2001-10157 ⁴⁾ | 16 843 | 1 525 000 | 0,33 | | 507 850,00 |
| 2017 Nyemission ⁵⁾ | 975 000 | 2 500 000 | 0,33 | 324 690,60 | 832 540,60 |
| 2018 Nyemission ⁶⁾ | 444 444 | 2 944 444 | 0,33 | 148 007,07 | 980 547,67 |
| 2019 Nyemission ⁷⁾ | 250 000 | 3 194 444 | 0,33 | 83 254,06 | 1 063 801,73 |
| 2019 Nyemission ⁸⁾ | 420 634 | 3 615 078 | 0,33 | 140 077,95 | 1 203 879,68 |

¹⁾ Uppdelning med nyckeltal 2:1 (en aktie delades upp i 2 nya aktier).

²⁾ Nyemission till Johan De Geer, tidigare ledamot i Bolagets investeringsutskott, av 8 157 B-aktier mot bakgrund av en ökning av Bolagets aktiekapital före konvertering från ett privat till ett publikt bolag. De nya B-aktierna emitterades till kursen 61,2970454824 SEK per B-aktie, vilket motsvarar priset per aktie efter split 3,064852275:1.

³⁾ Uppdelning med förhållandet 750:1 ((en aktie delades upp i 750 nya aktier) för att uppnå ett lämpligt antal aktier.

⁴⁾ Split med förhållandet 3,064852275:1 (en aktie delades upp i 3,064852275 nya aktier). Skälet till att uppdelningen av aktier genomförts med andra förutsättningar enligt ovan är att syftet med nyemissionen riktad till Johan De Geer, som är fördelad på förhållandet 3,064852275:1, främst var att tillföra Bolaget tillräckligt med aktiekapital för att vara publikt.

⁵⁾ Nyemission till allmänheten av 975 000 aktier till en teckningskurs om 20 SEK per aktie, motsvarande en total emissionslikvid om 19,5 mSEK.

⁶⁾ Nyemission till en grupp kvalificerade långsiktiga investerare av 444 444 B-aktier till en teckningskurs om 45 SEK per aktie, motsvarande en total emissionslikvid om 20 mSEK.

⁷⁾ Riktad emission till Lennart Skoglund av 250 000 B-aktier till en teckningskurs om 60 SEK per aktie.

⁸⁾ Fulltecknad företrädesemission till en teckningskurs om 60 SEK per aktie.

Aktier och aktiekapital

- Enligt bolagets bolagsordning får aktiekapitalet vara lägst 500 000 SEK och högst 2 000 000 SEK och antalet aktier får inte understiga 1 500 000 och högst 6 000 000 SEK. Per den 31 december 2024 uppgick Bolagets aktiekapital till 1 203 879,68 SEK och totalt 3 615 078 aktier, fördelat på 57 750 A-aktier och 3 557 328 B-aktier. Det totala antalet aktieägare var 702 och varje aktie har ett nominellt värde på cirka 0,33 SEK. Aktierna i Bolaget har utfärdats i enlighet med svensk lag. Alla emitterade aktier är fullt betalda och fritt överlåtbara.

Moderbolagets vinstutdelning

Förslag till dispositioner beträffande Bolagets resultat. Tillgänglig på årsstämman: (SEK)

| | |
|--|---------------|
| Förra årets saldo | 56 003 |
| Årets resultat | -20 577 |
| Styrelsen föreslår att i ny räkning överföres | 35 426 |

 Hkx7pXqUJex-HybQp75ikil

fram^

2. Finansiella rapporter (Koncernen)

Resultaträkning

| | | KONCERNEN | |
|--|-----|---------------|----------------|
| kSEK | NOT | 2024 | 2023 |
| Nettoomsättning | 2 | 6 164 | 34 299 |
| Övriga rörelseintäkter | | 42 | 1 355 |
| Totala intäkter | | 6 206 | 35 654 |
| Råvaror och förnödenheter | | -798 | -28 488 |
| Övriga externa kostnader | | -3 366 | -5 696 |
| Personalkostnader | 4 | -8 012 | -14 555 |
| Avskrivningar på immateriella tillgångar och materiella anläggningstillgångar | | -222 | -1 240 |
| Nedskrivning av finansiella tillgångar | | - | -3 157 |
| Övriga rörelsekostnader | | -3 056 | -1 915 |
| Rörelseresultat | | -9 248 | -19 397 |
| <i>Vinst eller förlust från finansiella poster</i> | | | |
| Övriga ränteintäkter och liknande intäkter | 5 | 1 184 | 5 420 |
| Övriga räntekostnader och liknande kostnader | 6 | -754 | -16 872 |
| Resultat före skatt | | -8 818 | -30 849 |
| Skatt på årets resultat | 7 | - | -4 |
| Årets resultat efter skatt | | -8 818 | -30 853 |
| Hänförbar till moderbolagets aktieägare | | -8 140 | -27 721 |
| Hänförligt till innehav utan bestämmande inflytande | | -678 | -3 132 |
| Resultat per aktie före utspädning | 21 | -2,25 | -7,67 |
| Resultat per aktie efter utspädning | 21 | -2,25 | -7,67 |


 Hkx7pXqUJex-HybQp75Ikl

fram^

2. Finansiella rapporter (Koncernen)

Balansräkning

| kSEK | NOT | KONCERNEN | |
|---|-----|---------------|---------------|
| | | 2024 | 2023 |
| TILLGÅNGAR | | | |
| <i>Anläggningstillgångar</i> | | | |
| <i>Immateriell tillgång</i> | | | |
| Aktiverade utgifter för utvecklingsarbeten och liknande arbeten | 8 | 57 | 683 |
| Koncession, patent, licens, varumärke och liknande rättigheter | 9 | - | - |
| Goodwill | 10 | - | - |
| <i>Finansiella tillgångar</i> | | | |
| Investering i ett intressebolag | 11 | - | - |
| Investering i finansiella tillgångar | 12 | 948 | 1 776 |
| Totala anläggningstillgångar | | 1 005 | 2 459 |
| <i>Omsättningstillgångar</i> | | | |
| <i>Lager</i> | | | |
| Färdiga varor och varor till försäljning | | - | 339 |
| <i>Fordringar</i> | | | |
| Kundfordringar | 13 | 5 255 | 7 887 |
| Aktuella skattefordringar | | 452 | 741 |
| Övriga fordringar | 14 | 7 309 | 8 402 |
| Förutbetalda kostnader och upplupna intäkter | 15 | 124 | 239 |
| Kassa och bank | 16 | 8 064 | 13 291 |
| Summa omsättningstillgångar | | 21 204 | 30 899 |
| SUMMA TILLGÅNGAR | | 22 209 | 33 358 |


 Hkx7pXqUJex-HybQp75Ikll

fram^

2. Finansiella rapporter (Koncernen)

Balansräkning (fortsättning)

| kSEK | NOT | KONCERNEN | |
|--|-----|---------------|---------------|
| | | 2024 | 2023 |
| EGET KAPITAL OCH SKULDER | | | |
| Eget kapital | | | |
| <i>Eget kapital hänförligt till moderbolagets aktieägare</i> | | | |
| Aktiekapital | | 1 204 | 1 204 |
| Övrigt tillskjutet kapital och överkursfond | | 76 413 | 85 359 |
| Övrigt eget kapital inklusive årets resultat | | -73 035 | -67 635 |
| Totalt eget kapital hänförligt till moderbolagets aktieägare | | 4 582 | 18 928 |
| <i>Innehav utan bestämmande inflytande</i> | | | |
| Ägande av innehav utan bestämmande inflytande | | - | 678 |
| Totalt eget kapital hänförligt till innehav utan bestämmande inflytande | | - | 678 |
| Totalt kapital | | 4 582 | 19 606 |
| <i>Kortfristiga skulder</i> | | | |
| Leverantörsskulder | 17 | 2 136 | 1 819 |
| Skulder till kreditinstitut | | 18 | 13 |
| Förskott från kunder | | 165 | 435 |
| Aktuella skatteskulder | | 258 | 596 |
| Övriga skulder | 18 | 13 358 | 10 436 |
| Upplupna kostnader och förutbetalda intäkter | 19 | 1 692 | 453 |
| Summa kortfristiga skulder | | 17 627 | 13 752 |
| TOTALT EGET KAPITAL OCH SKULDER | | 22 209 | 33 358 |


 Hkx7pXqUJex-HybQp75Ikll

fram^

2. Finansiella rapporter (Koncernen)

Förändring i eget kapital

| KONCERNEN, kSEK | AKTIE- KAPITAL | TILLSKJUTET KAPITAL | ANNAT EGET KAPITAL INKL. ÅRETS RESULTAT | TOTALT | MINORITET INTRESSE | TOTALT EGET KAPITAL |
|--|-------------------|------------------------|--|---------------|-----------------------|---------------------------|
| Föregående år 2023 | | | | | | |
| Eget kapital vid årets början | 1 204 | 86 487 | -40 865 | 46 826 | 3 132 | 49 958 |
| Transaktion med innehav utan bestämmande | - | - | - | - | 678 | 678 |
| Omräkningsdifferens | - | - | 951 | 951 | - | 951 |
| Föredragen utdelning i dotterbolag | - | -1 128 | - | -1 128 | - | -1 128 |
| Årets resultat efter skatt | - | - | -27 721 | -27 721 | -3 132 | -30 853 |
| Eget kapital vid årets slut | 1 204 | 85 359 | -67 635 | 18 928 | 678 | 19 606 |
| Innevarande år 2024 | | | | | | |
| Eget kapital vid årets början | 1 204 | 85 359 | -67 635 | 18 928 | 678 | 19 606 |
| Omräkningsdifferens | - | - | 2 740 | 2 740 | - | 2 740 |
| Konvertering av preferensaktier till skulder | - | -8 946 | - | -8 946 | - | -8 946 |
| Årets resultat efter skatt | - | - | -8 140 | -8 140 | -678 | -8 818 |
| Eget kapital vid årets slut | 1 204 | 76 413 | -73 035 | 4 582 | - | 4 582 |

 Hkx7pXqUJex-HybQp75ikil

fram^

2. Finansiella rapporter (Koncernen)

Kassaflöde

| | KONCERNEN | |
|--|---------------|----------------|
| | 2024 | 2023 |
| kSEK | | |
| Den löpande verksamheten | | |
| Resultat efter finansiella poster | -8 818 | -30 849 |
| Justeringar för poster som inte ingår i kassaflödet m.m. | -376 | 5 624 |
| Kassaflöde från den löpande verksamheten före förändringar i rörelsekapital | -9 194 | -25 225 |
| Kassaflöde från förändringar i rörelsekapital | | |
| Förändring i lager | 339 | -146 |
| Förändring av kundfordringar | 2 633 | -1 471 |
| Förändring av kortfristiga fordringar | 1 498 | 16 048 |
| Förändring av leverantörsskulder | 46 | -563 |
| Förändring av kortfristiga skulder | -2 889 | -1 527 |
| Kassaflöde från den löpande verksamheten | -7 567 | -12 884 |
| Investeringsverksamhet | | |
| Avyttring av dotterbolag (minus nettokassa hos dotterbolag) | - | 678 |
| Investeringar i immateriella tillgångar | - | -203 |
| Avyttring av finansiella tillgångar | 1 666 | 2 438 |
| Investeringar i finansiella tillgångar | - | -1 234 |
| Kassaflöde från investeringsverksamheten | 1 666 | 1 679 |
| Finansieringsverksamhet | | |
| Lån från kreditinstitut | 5 | 13 |
| Föredragen utdelning i dotterbolag | - | -1 128 |
| Kassaflöde från finansieringsverksamheten | 5 | -1 115 |
| Årets kassaflöde | -5 896 | -12 320 |
| Likvida medel vid årets början | 13 291 | 25 695 |
| Kursdifferens i likvida medel | 669 | -84 |
| Likvida medel vid årets slut | 8 064 | 13 291 |



Hlcx7pXqUJex-HybQp75Ikll

fram^

2. Finansiella rapporter (Moderbolaget)

Resultaträkning

| kSEK | NOT | MODERBOLAGET | |
|--|-----|----------------|---------------|
| | | 2024 | 2023 |
| Nettoomsättning | | - | - |
| Övriga rörelseintäkter | | - | - |
| Totala intäkter | | - | - |
| Övriga externa kostnader | | -1 593 | -1 644 |
| Personalkostnader | 25 | -242 | -207 |
| Övriga rörelsekostnader | | -625 | -296 |
| Rörelseresultat | | -2 460 | -2 147 |
| <i>Vinst eller förlust från finansiella poster</i> | | | |
| Övriga ränteintäkter och liknande intäkter | 26 | 2 251 | 5 838 |
| Övriga räntekostnader och liknande utgifter | 27 | -20 368 | -1 537 |
| Resultat efter finansiella poster | | -20 577 | 2 154 |
| Skatt på årets resultat | 28 | - | - |
| Årets resultat efter skatt | | -20 577 | 2 154 |



fram^

2. Finansiella rapporter (Moderbolaget)

Balansräkning

MODERBOLAGET

kSEK

NOT

2024

2023

TILLGÅNGAR

Anläggningstillgångar

Finansiella tillgångar

Fordringar på koncernbolag

29

-

-

Aktier i koncernbolag

30

13 520

10 325

Investering i ett intressebolag

31

-

-

Investering i finansiella tillgångar

32

948

1 776

Totala anläggningstillgångar

14 468

12 101

Omsättningstillgångar

Fordringar på koncernbolag

29

15 292

36 735

Aktuella skattefordringar

232

539

Övriga fordringar

337

334

Förutbetalda kostnader och upplupna intäkter

33

32

29

Likvida medel

34

7 107

7 779

Totala omsättningstillgångar

23 000

45 416

TOTALA TILLGÅNGAR

37 468

57 517




Hkx7pXqUJex-HybQp751kll

fram^

2. Finansiella rapporter (Moderbolaget)

Balansräkning (forts.)

| kSEK | NOT | MODERBOLAGET | |
|--|-----|---------------|---------------|
| | | 2024 | 2023 |
| EGET KAPITAL OCH SKULDER | | | |
| <i>Eget kapital</i> | | | |
| <i>Bundet eget kapital</i> | | | |
| Aktiekapital | | 1 204 | 1 204 |
| <i>Fritt eget kapital</i> | | | |
| Balanserat resultat | | 56 003 | 53 849 |
| Årets resultat efter skatt | | -20 577 | 2 154 |
| Eget kapital | | 36 630 | 57 207 |
| <i>Kortfristiga skulder</i> | | | |
| Leverantörsskulder | | 38 | - |
| Aktuella skatteskulder | | 81 | 75 |
| Upplupna kostnader och förutbetalda intäkter | 35 | 720 | 235 |
| Summa kortfristiga skulder | | 839 | 310 |
| TOTALT EGET KAPITAL OCH SKULDER | | 37 469 | 57 517 |


 Hkx7pXqUJex-HybQp75Ikll

fram^

2. Finansiella rapporter (Moderbolaget)

Förändring i eget kapital

| kSEK | AKTIE KAPITAL | FRITT EGET KAPITAL | TOTALT |
|------------------------------------|---------------|--------------------|---------------|
| Föregående år 2023 | | | |
| Eget kapital vid årets början | 1 204 | 53 849 | 55 053 |
| Årets resultat efter skatt | - | 2 154 | 2 154 |
| Eget kapital vid årets slut | 1 204 | 56 003 | 57 207 |
| Innevarande år 2024 | | | |
| Eget kapital vid årets början | 1 204 | 56 003 | 57 207 |
| Årets resultat efter skatt | - | -20 577 | -20 577 |
| Eget kapital vid årets slut | 1 204 | 35 426 | 36 630 |


 Hlx7pXqUJex-HybQp75Ikil

fram^

2. Finansiella rapporter (Moderbolaget)

Kassaflöde

| | MODERBOLAGET | |
|--|---------------|----------------|
| kSEK | 2024 | 2023 |
| <i>Den löpande verksamheten</i> | | |
| Resultat efter finansiella poster | -20 577 | 2 154 |
| Justeringar för poster som inte ingår i kassaflödet m.m. | 18 102 | -268 |
| Kassaflöde från den löpande verksamheten före förändringar i rörelsekapital | -2 475 | 1 886 |
| <i>Kassaflöde från förändringar i rörelsekapital</i> | | |
| Förändring av kortfristiga fordringar | -1 019 | -13 314 |
| Förändring av leverantörsskulder | 38 | -115 |
| Förändring av kortfristiga skulder | 488 | 818 |
| Kassaflöde från den löpande verksamheten | -2 968 | -10 725 |
| <i>Investeringsverksamhet</i> | | |
| Avyttring av dotterbolag | - | 554 |
| Avyttringar av finansiella anläggningstillgångar | 1 666 | 2 438 |
| Investeringar i finansiella tillgångar | - | -1 234 |
| Kassaflöde från investeringsverksamheten | 1 666 | 1 758 |
| <i>Finansieringsverksamhet</i> | | |
| Nyemissioner och övrigt | - | - |
| Kassaflöde från finansieringsverksamheten | - | - |
| Årets kassaflöde | -1 302 | -8 967 |
| Likvida medel vid årets början | 7 779 | 16 810 |
| Kursdifferens i likvida medel | 630 | -64 |
| Likvida medel vid årets slut | 7 107 | 7 779 |

 Hkx7pXqUJex-HybQp75Ikll

3. Tilläggsupplysningar & noter

NOT 1: REDOVISNINGSPRINCIPER

Allmänna upplysningar

Årsredovisningen och koncernredovisningen har upprättats i enlighet med årsredovisningslagen och BFNAR 2012:1 Årsredovisning och koncernredovisning (K3). Fordringar har värderats till det lägsta av anskaffningsvärdet och det belopp med vilket de förväntas bli reglerade. Övriga tillgångar, skulder och Avskrivningar har värderats till anskaffningsvärden om inte annat anges. Fordringar och skulder i utländsk valuta har värderats till balansdagens kurs. Valutakursvinster och kursförluster på rörelsefordringar och rörelseskulder redovisas i rörelseresultatet medan valutakursvinster och -förluster på finansiella fordringar och skulder redovisas som finansiella poster. Redovisningsprinciperna är oförändrade jämfört med föregående år. Moderbolaget och koncernen tillämpar samma redovisningsprinciper om inte annat anges nedan.

Intäktsredovisning

I balansräkningen jämförs redovisade intäkter med de belopp som fakturerats kunden under samma period. Om de fakturerade beloppen överstiger de redovisade intäkterna utgör skillnaden en skuld som redovisas som förutbetalad intäkt. Om intäkterna överstiger de fakturerade beloppen utgör skillnaden en fordran som redovisas som upplupen men inte fakturerad intäkt. Ersättning i form av ränta, royalty eller utdelning redovisas som intäkt när det är sannolikt att företaget kommer att erhålla de ekonomiska fördelar som är förknippade med transaktionen och när inkomsten kan beräknas på ett tillförlitligt sätt.

Intäktsredovisning för voucher (på EveHR)

Intäkten för voucher presenteras på en nettobasis mellan voucherintäkten och dess kostnad i koncernredovisningen.

Intäktsredovisning för bilhandel (hos Carmudi)

Intäkten mäts till det verkliga värdet av ersättningen som erhållits eller kommer att erhållas. I de flesta fall redovisas intäkten vid överföring av risker och förmåner kopplade till äganderätten till köparen.

Ränta redovisas som intäkt enligt effektivräntemetoden. Royalty ackumuleras i enlighet med den ekonomiska innebörden av gällande avtal. Utdelningar redovisas som intäkt när bolagets rätt till indrivning är tryggad. Om det inte är sannolikt att indrivning kommer att erhållas för belopp som redan redovisats som intäkt, redovisas det belopp som sannolikt inte kommer att erhållas som en kostnad.

Inkomstskatt

Aktuell skatt är inkomstskatt för löpande räkenskapsår som avser årets skattepliktiga vinst och den del av föregående räkenskapsårs inkomstskatt som ännu inte redovisats. Uppskjuten skatt är inkomstskatt för beskattningsbar vinst för framtida räkenskapsår till följd av tidigare transaktioner eller händelser.

Uppskjuten skatt beräknas på temporära skillnader. En temporär skillnad föreligger när det redovisade värdet på en tillgång eller skuld avviker från det skattemässiga värdet. Temporära skillnader beaktas inte i skillnader hänförliga till investeringar i dotterföretag, filialer, intresseföretag eller joint ventures om företaget kan kontrollera tidpunkten för återföring av de temporära skillnaderna och det inte är uppenbart att den temporära skillnaden kommer att återföras i det förutsebara framtida. Skillnader som uppstår vid första redovisningen av goodwill eller vid första redovisningen av en tillgång eller skuld såvida inte den hänförbara transaktionen är ett rörelseförvärv eller påverkar skatt eller redovisat resultat utgör inte heller temporära skillnader. Uppskjutna skattefordringar avseende underskottsavdrag eller andra framtida skatteavdrag redovisas i den mån det är sannolikt att avdragen kan avräknas mot framtida skattemässiga överskott.

Koncernredovisning

Konsolideringsmetod

Koncernredovisningen har upprättats i enlighet med förvärvsmetoden. Detta innebär att förvärvade verksamheters identifierbara tillgångar och skulder redovisas till marknadsvärde i redovisningen. Om rörelsens anskaffningsvärde överstiger det marknadsvärdet på de förväntade nettotillgångarna enligt förvärvsanalysen redovisas skillnaden som goodwill.



fram^

3. Tilläggsupplysningar & noter

NOT 1: REDOVISNINGSPRINCIPER (FORTS.)

Dotterföretag

Koncernredovisningen omfattar, förutom moderbolaget, alla bolag i vilka moderbolaget direkt eller indirekt har mer än 50 % av rösterna eller på annat sätt innehar det bestämmande inflytandet och därmed har rätt att utforma bolagets finansiella och operativa strategier. Ett dotterföretags intäkter och kostnader ingår i koncernredovisningen från tidpunkten för förvärvet till och med den tidpunkt då moderföretaget inte längre har ett bestämmande inflytande över dotterföretaget.

Innehav utan bestämmande inflytande är den del av dotterföretagets nettoresultat och nettotillgångar i koncernredovisningen som är hänförliga till egetkapitalinstrument som inte, direkt eller indirekt genom dotterföretag, ägs av moderföretaget. Innehav utan bestämmande inflytande redovisas i koncernens balansräkning som en separat post inom koncernens eget kapital. Rapporten utgår från koncernen som enhet enligt den så kallade enhetsteorin. Alla tillgångar över vilka koncernen har ett bestämmande inflytande ingår i koncernens balansräkning, även de som delvis har andra ägare. Minoritetens andel av resultatet efter skatt redovisas separat som minoritetsandel. Förvärv och avyttringar av minoritetsintressen redovisas inom eget kapital.

Transaktioner mellan koncernföretag

Koncerninterna fordringar och skulder samt transaktioner mellan koncernföretag samt orealiserade vinster elimineras i sin helhet. Orealiserade förluster elimineras också om inte transaktionen motsvarar en nedskrivning. Förändringar i internresultatet under räkenskapsåret elimineras i koncernens resultaträkning.

Omräkning av utländska dotterbolag

Utländska dotterbolags bokslut har omräknats i koncernredovisning enligt den aktuella valutakursmetoden. Alla poster i balansräkningen omräknas till balansdagens kurs. Samtliga poster i resultaträkningen har omräknats till räkenskapsårets genomsnittskurs. skillnader redovisas, i koncern, direkt i eget kapital.

Lån till utländska dotterbolag har i moderbolaget klassificerats som fordringar på koncernföretag och redovisas omräknat till SEK enligt balansdagens valutakurs. Effekten redovisas i resultaträkningen som antingen en rörelsekostnad eller en finansiell post beroende av lånet karaktär.

Goodwill

Goodwill är den skillnad som uppstår om anskaffningsvärdet för den förvärvade enheten är högre än värdet på den förvärvade enhetens nettotillgångar. Vid förvärvstidpunkten redovisas uppkommen goodwill som en tillgång i balansräkningen.

Redovisningsprinciper för balansposter

Immateriella tillgångar

Bolaget redovisar internt genererade immateriella tillgångar enligt kapitaliseringsmodellen. Detta innebär att alla utgifter som hänför sig till utvecklingen av en internt genererad immateriell anläggningstillgång aktiveras och skrivs av under tillgångens beräknade nyttjandeperiod, förutsatt att kriterierna i BFNR 2012:1 är uppfyllda.

Anläggningstillgångar

Immateriella och materiella anläggningstillgångar redovisas till anskaffningsvärde med avdrag för ackumulerade avskrivningar enligt plan och eventuella nedskrivningar. Avskrivning sker linjärt över förväntad nyttjandeperiod med hänsyn tagen till betydande restvärden. Nyttjandeperioden omprövas vid varje balansdag. Följande avskrivningsprocent tillämpas, med hänsyn tagen till innehavstid för tillgångar som förvärvats och sålts under året:

Immateriella tillgångar

- Balanserade utgifter för utvecklingsarbeten: 20%
- Koncessioner, patent, licenser, varumärken: 20%



3. Tilläggsupplysningar & noter

NOT 1: REDOVISNINGSPRINCIPER (FORTS.)

Materiella anläggningstillgångar

- Maskiner och andra tekniska anläggningar: 12,5-33%
- Inventarier, verktyg och installationer: 6-7%

Finansiella instrument

Finansiella instrument värderas utifrån anskaffningsvärde. Instrumentet redovisas i balansräkningen när företaget blir part till instrumentets avtalsvillkor. Finansiella tillgångar tas bort från balansräkningen när rätten att erhålla kassaflöde från instrumentet har löpt ut eller överförs och bolaget har överfört i stort sett alla risker och förmåner som är förknippade med ägandet. Finansiella skulder tas bort från balansräkningen när förpliktelse har reglerats eller på annat sätt upphört.

Aktier i dotterbolag

Aktier i dotterbolag redovisas till anskaffningsvärde efter avdrag för eventuella nedskrivningar. I anskaffningsvärdet ingår betald köpeskilling för aktierna samt anskaffningsutgifter. Eventuella kapitaltillskott läggs till anskaffningsvärdet när de uppstår.

Kundfordringar / kortfristiga fordringar

Kundfordringar och kortfristiga fordringar redovisas som omsättningstillgångar till det belopp som förväntas bli betalt efter avdrag för individuellt bedömda osäkra fordringar.

Låneskulder och leverantörsskulder

Låneskulder och leverantörsskulder redovisas initialt till anskaffningsvärde efter avdrag för transaktionskostnader. Om det redovisade beloppet skiljer sig från det belopp som ska återbetalas vid förfall, periodiseras skillnaden som räntekostnad över lånets löptid med hjälp av instrumentets effektiva ränta. På så sätt överensstämmer vid förfalldagen det redovisade beloppet och det belopp som ska återbetalas.

Nedskrivningsprövning av finansiella tillgångar

Vid varje balansdag bedöms om det finns indikationer på nedskrivningsbehov av någon av de finansiella anläggningstillgångarna. Nedskrivning sker om värdenedgången bedöms vara bestående och prövas individuellt. Samtliga finansiella instrument värderas och redovisas till det lägsta värdet mellan anskaffnings- och marknadsvärde på balansdagen.

Leasingavtal

Operationella leasingavtal redovisas som kostnad linjärt över leasingperioden.

Ersättning till anställda

Personalförmåner avser alla former av förmåner som företaget tillhandahåller anställda. Korttidsersättningar består av bland annat löner, betald semester, betald frånvaro, bonus och ersättningar efter avslutad anställning (pension). Kortfristiga ersättningar redovisas som en kostnad och en skuld när det finns en rättslig eller informell skyldighet att betala ersättning till följd av en tidigare händelse och en tillförlitlig uppskattning av beloppet kan göras.

Kassaflödesanalys

Kassaflödesanalysen upprättas enligt den indirekta metoden. Det redovisade kassaflödet inkluderar endast transaktioner som resulterat i in- eller utflöden.

Utöver kontanter klassificerar bolaget tillgängliga fordringar på banker och andra kreditinstitut samt kortfristiga likvida placeringar som är noterade på en marknadsplats och har en löptid på mindre än tre månader från anskaffningstidpunkten. Förändringar i dessa fonder redovisas i investeringsverksamheten.

 Hlca7pXqUJex-HybQp751kl

fram^

3. Tilläggsupplysningar & noter

NOT 1: REDOVISNINGSPRINCIPER (FORTS.)

Nyckeltalsdefinitioner

- **Nettointäkter:** huvudsakliga intäktskällor, övriga intäkter och intäktjusteringar.
- **EBITDA:** resultat före räntor, skatter, avskrivningar och amorteringar.
- **EBITDA-marginal (%):** EBITDA i procent av totala nettointäkter.
- **EBIT:** resultat före räntor och skatter.
- **EBIT-marginal (%):** EBIT i procent av totala nettointäkter.
- **Resultat efter finansiella poster:** resultat efter finansiella intäkter och kostnader men före bokslutsdispositioner och skatter.
- **Soliditet eller Soliditet (%):** justerat eget kapital (eget kapital och obeskattade reserver minus uppskjuten skatt) i procent av totala tillgångar.
- **Totala tillgångar:** företagets totala tillgångar.
- **Eget kapital:** företagets nettotillgångar, det vill säga skillnaden mellan tillgångar och skulder.
- **Resultat per aktie före utspädning:** årets resultat dividerat med antalet utestående aktier vid årets slut.
- **Resultat per aktie efter utspädning:** årets resultat dividerat med antalet utestående aktier (inkl teckningsoptioner) vid årets slut.

Uppskattningar och bedömningar

Finansiella rapporter upprättas baserat på företagsledningens bedömningar, uppskattningar och antaganden som vid upprättandet anses rimliga. Dessa uppskattningar och bedömningar görs baserat på historisk erfarenhet och andra relevanta faktorer som anses rimliga under rådande omständigheter. De redovisade värdena på tillgångar och skulder bedöms med hjälp av resultaten från dessa uppskattningar och bedömningar när det inte finns några andra tydliga informationskällor. Det faktiska utfallet kan skilja sig från dessa uppskattningar och bedömningar. Uppskattningar och antaganden ses över regelbundet. Uppskattningarna och bedömningarna som har en betydande risk att orsaka en justering av de redovisade värdena på tillgångar och skulder inom nästa räkenskapsperiod beskrivs nedan.

Värdering av finansiella tillgångar

Återvinningsvärde för finansiella tillgångar testas vid varje bokslut mot uppskattade och bedömda framtida försäljningspriser. Enligt koncernens lednings bedömning har nödvändig Avskrivning redovisats baserat på den information som fanns tillgänglig när bokslutet upprättades.

Nedskrivningar

Fastställandet av upplupna belopp kräver en bedömning av koncernens ledning baserat på tillgänglig dokumentation och information om potentiella skulder.

Värderingsprinciper för substansvärde (NAV)

- Huvudprincipen är att använda en multipel värdering baserad på en grupp börsnoterade jämförbara företag.
- Värderingen baseras på rullande "bakåtblickande" rapporterade 12 månaders omsättning (dvs. en konservativ inställning till marknadspraxis att använda "12 månader framåtblickande").
- EV/intäkter eller EV/EBIT(D)A används beroende på företagets mognadsnivå.
- Vid en nyemission med marknadsbaserad prissättning/värdering används denna värdering istället för multipelvärdering.
- Investeringar som anses medföra betydande osäkerhet om huruvida de kan realiseras till sin fulla värdering kan även tas upp till en ytterligare rabatt i substansvärdesberäkningen (t.ex. Nordic Coder).



Hkx7pXqUJex-HybQp75ikil

3. Tilläggsupplysningar & noter

NOTE 2: NETTOINTÄKTER

| i kSEK | KONCERNEN | |
|---|--------------|---------------|
| | 2024 | 2023 |
| Nettoomsättning per företag | | |
| Car Classifieds Limited Liability Company ("Carmudi") | 3 859 | 24 872 |
| Dragon Wave Consultancy Co. Ltd ("Dragonlend") | 510 | 7 473 |
| EveHR Ltd ("EveHR") | 1 637 | 1 421 |
| Övriga | 158 | 533 |
| TOTALT | 6 164 | 34 299 |
| Nettoomsättning per geografi | | |
| Vietnam | 6 164 | 34 299 |
| Sverige | - | - |
| TOTALT | 6 164 | 34 299 |

NOTE 3: REVISORSARVODE

KONCERNEN


Med revisionsuppdrag avses revision av årsredovisning och redovisning samt styrelsens förvaltning, andra uppgifter som bolagets revisor är skyldig att utföra samt rådgivning eller annan hjälp som föranleds av iakttagelser i sådan revision eller vid utförandet av sådana uppgifter.

NOTE 3: REVISORSARVODE (forts.)

| i kSEK | KONCERNEN | |
|--------------|------------|------------|
| | 2024 | 2023 |
| BDO | 320 | 452 |
| RSM Vietnam | 57 | 59 |
| TOTAL | 377 | 511 |

NOTE 4: ANSTÄLLDA OCH PERSONALKOSTNADER

| | KONCERNEN | |
|---------------------------------------|-----------|-----------|
| | 2024 | 2023 |
| Genomsnittligt antal anställda | | |
| Kvinnor | 15 | 24 |
| Män | 14 | 26 |
| TOTALT | 29 | 50 |
| Anställda efter länder | | |
| Sverige | 1 | - |
| Vietnam | 28 | 50 |



3. Tilläggsupplysningar & noter

NOTE 4: ANSTÄLLDA OCH PERSONALKOSTNADER (forts.)

| i kSEK | KONCERNEN | |
|---|--------------|---------------|
| | 2024 | 2023 |
| Lön och annan ersättning | | |
| Styrelse och VD | 385 | 1 427 |
| Övriga anställda | 7 032 | 12 346 |
| TOTALT | 7 417 | 13 773 |
| Sociala utgifter | | |
| Styrelse och VD | 61 | 91 |
| Övriga anställda | 534 | 691 |
| TOTALT | 595 | 782 |
| TOTAL PERSONALKOSTNAD | 8 012 | 14 555 |
| Könsfördelning bland ledande befattningshavare | | |
| Andel kvinnor i styrelsen | 0% | 0% |
| Andel män i styrelsen | 100% | 100% |
| Andel kvinnor i ledningsgruppen | 0% | 25% |
| Andel män i ledningsgruppen | 100% | 75% |
| Lön och annan ersättning till styrelseledamöter & VD | | |
| Christopher B. Beselin, Styrelseordförande | 57 | 53 |
| Mikael Steinbach, styrelsemedlem | 57 | 53 |
| Philip Lindqvist, styrelsemedlem | 57 | 53 |
| TOTALT | 171 | 159 |

NOT 5: ÖVRIGA RÄNTEINTÄKTER OCH LIKNANDE INTÄKTER

| i kSEK | KONCERNEN | |
|--|--------------|--------------|
| | 2024 | 2023 |
| Vinster från avyttring av IT-utvecklingsverksamheten | - | 4 254 |
| Resultat från försäljning av värdepapper och långfristiga fordringar | 837 | 74 |
| Ränteintäkter | 253 | 366 |
| Övrig | 94 | 726 |
| TOTALT | 1 184 | 5 420 |

NOT 6: ÖVRIGA RÄNTEKOSTNADER OCH LIKNANDE KOSTNADER

| i kSEK | KONCERNEN | |
|---|------------|---------------|
| | 2024 | 2023 |
| Förluster från andelar i koncernföretag | - | 2 558 |
| Förluster vid försäljning av noterad aktie | - | 51 |
| Lånets räntekostnader, externa | 754 | 2 283 |
| Förlust vid omvärdering av noterade aktier | - | 427 |
| Nedskrivning av kundfordringar i DragonLend | - | 10 997 |
| Övrig | - | 556 |
| TOTALT | 754 | 16 872 |

3. Tilläggsupplysningar & noter

NOT 7: SKATTER

| i kSEK | KONCERNEN | |
|-------------------------|-----------|------|
| | 2024 | 2023 |
| Skatt på årets resultat | - | 4 |

Uppskjutna skattefordringar avseende skattemässiga underskott (rörelseförluster) har inte aktiverats. Bolagsskattesatsen för vietnamesiska företag är 20 % och svenska företag är 20,6 %.

Avstämning av effektiv skattesats:

| i kSEK | KONCERNEN | |
|---|---------------|----------------|
| | 2024 | 2023 |
| Resultat före skatt | -8 818 | -30 849 |
| Skatt enligt gällande skattesats för moderbolaget | -1 817 | 6 355 |
| Skatteeffekt av: | | |
| Ej avdragsgilla kostnader | -324 | -14 690 |
| Icke skattepliktig inkomst | 2 141 | 8 335 |
| - Ej redovisad uppskjuten skattefordran för året | 2 141 | 8 335 |
| Skatt för vinst i dotterbolag | - | 4 |
| Effektiv skatt | - | 4 |
| Effektiv skattesats | - | -0,01% |

NOT 8: BALANSERADE UTGIFTER FÖR UTVECKLINGSARBETEN OCH LIKNANDE ARBETEN

| i kSEK | KONCERNEN | | |
|---------------------------------|-------------------------|----------------------|-------------|
| | Dragonlend Plattform | Ansökan hos EveHR | Totalt |
| Anskaffningskostnad | | | |
| Ingående balans | 412 | 652 | 1 064 |
| Ökning i år | -412 | - | -412 |
| Avyttring och översättning | - | - | - |
| Utgående balans | - | 652 | 652 |
| Avskrivning | | | |
| Ingående balans | - | -381 | -381 |
| Avskrivningar under året | - | -222 | -222 |
| Avyttring och översättning | - | 8 | 8 |
| Utgående balans | - | -595 | -595 |
| Utgående redovisat värde | | | |
| Ingående balans | 412 | 271 | 683 |
| Utgående balans | - | 57 | 57 |

 Hkx7pXqUJex-HybQp75ikll

fram^

3. Tilläggsupplysningar & noter

NOT 9: KONCESSIONER, PATENT, LICENSER, VARUMÄRKEN OCH LIKNANDE RÄTTIGHETER

| i kSEK | KONCERNEN | |
|---------------------------------|-----------|---------|
| | 2024 | 2023 |
| Anskaffningskostnad | | |
| Ingående balans | 10 058 | 10 058 |
| Inköp | - | - |
| Utgående balans | 10 058 | 10 058 |
| Avskrivningar | | |
| Ingående balans | -10 058 | -10 058 |
| Avskrivningar under året | - | - |
| Utgående balans | -10 058 | -10 058 |
| Utgående redovisat värde | | |
| Ingående balans | - | - |
| Utgående balans | - | - |

Ovanstående balans hänvisar till webbplatslicens och varumärke relaterade till Carmudi.

NOT 10: GOODWILL

| i kSEK | KONCERNEN | |
|---------------------------------|-----------|------|
| | 2024 | 2023 |
| Anskaffningskostnad | | |
| Ingående balans | 271 | 271 |
| Inköp | - | - |
| Avyttring | - | - |
| Utgående balans | 271 | 271 |
| Avskrivningar | | |
| Ingående balans | -271 | -271 |
| Avskrivningar under året | - | - |
| Avyttring | - | - |
| Utgående balans | -271 | -271 |
| Utgående redovisat värde | | |
| Ingående balans | - | - |
| Utgående balans | - | - |

 Hkx7pXqUJex-HybQp75IkI

3. Tilläggsupplysningar & noter

NOT 11: INVESTERINGAR I INTRESSEBOLAG

| i kSEK | KONCERNEN | | | |
|-------------------|-------------------|-------|-------------------|-------|
| | 2024 | | 2023 | |
| | Kapitalandel % | Värde | Kapitalandel % | Värde |
| Nordic Coder | 30 | 50 | 30 | 50 |
| Avskrivning | | -50 | | -50 |
| NETTOVÄRDE | | - | | - |

Nordic Coder är ett vietnamesiskt företag. Dess affärsmodell bygger på att erbjuda högkvalitativa kurser i programmering mot kursavgifter, både online och offline. Givet relativt blygsamma operativa framsteg under den senaste tiden, anser Fram att det är klokt att avsätta Nordic Coder ner till 0 SEK i verkligt värde. Detta företag har registrerat en tillfällig paus i verksamheten. Följande tabell illustrerar den sammanfattade finansiella informationen för Nordic Coder per den 31 december 2024.

| i kSEK | | |
|-----------------------|---------------|---------------|
| | 2024 | 2023 |
| Nuvarande tillgångar | 30 | 30 |
| Anläggningstillgångar | 28 | 28 |
| Nuvarande åtaganden | -6 169 | -6 169 |
| Nettovärde | -6 111 | -6 111 |

NOT 11: INVESTERINGAR I INTRESSEBOLAG

Tabellen nedan visar rörelsen i investeringen i intressebolag:

| i kSEK | KONCERNEN | |
|---------------------------------|------------|------------|
| | 2024 | 2023 |
| Anskaffningskostnad | | |
| Ingående balans | 50 | 50 |
| Inköp | - | - |
| Utgående balans | 50 | 50 |
| Tillhandahållande | | |
| Ingående balans | -50 | -50 |
| Avskrivning under året | - | - |
| Utgående balans | -50 | -50 |
| Utgående redovisat värde | | |
| Ingående balans | - | - |
| Utgående balans | - | - |

 Hkx7pXqUJex-HybQp751klI

fram^

3. Tilläggsupplysningar & noter

NOT 12: INVESTERINGAR I FINANSIELLA TILLGÅNGAR

| i kSEK | KONCERNEN | | | |
|---------------------------------|--------------|------------|--------------|--------------|
| | 2024 | | 2023 | |
| | Antal aktier | Värde | Antal aktier | Värde |
| Noterade aktier: | | | | |
| Sea Ltd (SE:US) | 250 | 192 | 2 500 | 2 051 |
| Övriga investeringar: | | | | |
| Liven Technology | | 756 | | 756 |
| NETTOVÄRDE | | 948 | | 2 807 |
| Avskrivning för noterade aktier | | - | | -1 031 |
| NETTOVÄRDE | | 948 | | 1 776 |

Avsättningen avser en marknadsvärderingsnedgång baserad på börsnoterade aktier (SEA), beräknad utifrån aktiernas noterade marknadspris vid årets slut.

Liven Technology är ett Vietnamesiskt företag som är verksamt inom marknadsplatsen för bröllop och event i Vietnam. Fram äger 38,6 % av bolaget och har en rösträtt på 14,3 %.

NOT 12: INVESTERINGAR I FINANSIELLA TILLGÅNGAR (forts.)

Tabellen nedan visar rörelsen i investeringen i finansiella tillgångar:

| i kSEK | KONCERNEN | |
|---------------------------------|------------|---------------|
| | 2024 | 2023 |
| Anskaffningskostnad | | |
| Ingående balans | 2 807 | 4 062 |
| Inköp | - | 1 234 |
| Avyttring | -1 859 | -2 489 |
| Utgående balans | 948 | 2 807 |
| Avskrivning | | |
| Ingående balans | -1 031 | -604 |
| Avyttring | 1 031 | - |
| Avskrivning under året | - | -427 |
| Utgående balans | - | -1 031 |
| Utgående redovisat värde | | |
| Ingående balans | 3 458 | 3 458 |
| Utgående balans | 948 | 1 776 |

 Hlx7pXqUJex-HybQp75ikll

fram^

3. Tilläggsupplysningar & noter

NOT 13: KUNDFORDRINGAR

| i kSEK | KONCERNEN | |
|---|--------------|--------------|
| | 2024 | 2023 |
| Förskottsbetalningar till leverantör | 129 | 3 |
| Fordran på kunder | 8 650 | 10 822 |
| Bidrag för osäkra fordringar | -3 524 | -2 938 |
| TOTALT | 5 255 | 7 887 |
| Kundfordringar per företag: | | |
| Dragon Wave Consultancy Co.,Ltd | 1 942 | 5 483 |
| EveHR Ltd | 2 097 | 1 829 |
| Car Classifieds Limited Liability Company | 1 228 | 504 |
| Fram Investments Limited Liability | 8 | 71 |
| TOTALT | 5 255 | 7 887 |

NOT 14: ÖVRIGA FORDRINGAR

| i kSEK | KONCERNEN | |
|--|--------------|--------------|
| | 2024 | 2023 |
| Fordringar från återförsäljare, Carmudi | 6 480 | 6 153 |
| Bankinlåning för utlåning av säkerheter (Dragonlend) | - | 1 366 |
| Övrigt | 829 | 883 |
| TOTALT | 7 309 | 8 402 |

NOT 14: ÖVRIGA FORDRINGAR (fortsättning)

| i kSEK | KONCERNEN | |
|---|--------------|--------------|
| | 2024 | 2023 |
| Övriga fordringar per företag: | | |
| Dragon Wave Consultancy Co.,Ltd | 62 | 1 429 |
| Fram Skandinavien AB | 338 | 320 |
| EveHR Ltd | 331 | 266 |
| Car Classifieds Limited Liability Company | 6 576 | 6 257 |
| Övrigt | 2 | 130 |
| TOTALT | 7 309 | 8 402 |

NOT 15: FÖRUTBETALDA KOSTNADER OCH UPPLUPNA INTÄKTER

| i kSEK | KONCERNEN | |
|--|------------|------------|
| | 2024 | 2023 |
| Anställdas sjukförsäkring | 22 | 40 |
| ISO-avgift | 31 | - |
| Certifierad rådgivaravgift | 30 | 29 |
| Hyra för virtuellt kontor och kontorslokal | 23 | 125 |
| Övrigt | 18 | 45 |
| TOTALT | 124 | 239 |



fram^

3. Tilläggsupplysningar & noter

NOT 16: KASSA OCH BANK

| i kSEK | KONCERNEN | |
|--------------|-----------|--------|
| | 2024 | 2023 |
| Kassa & bank | 8 064 | 13 291 |

NOT 17: LEVERANTÖRSSKULDER

| i kSEK | KONCERNEN | |
|------------------------------|--------------|--------------|
| | 2024 | 2023 |
| Leverantörsskulder hos EveHR | 2 054 | 1 814 |
| Övrigt | 82 | 5 |
| TOTALT | 2 136 | 1 819 |

NOT 18: ÖVRIGA SKULDER

| i kSEK | KONCERNEN | |
|--|---------------|-------|
| | 2024 | 2023 |
| Skatter och socialförsäkringskostnader | 195 | 227 |
| Skulder till långivare i Dragonlend | 12 632 | 9 311 |
| Insättningar mottagna i EveHR | 454 | 305 |
| Övrigt | 77 | |
| TOTALT | 13 358 | |

NOT 19: UPPLUPNA KOSTNADER OCH FÖRUTBETALDA INTÄKTER

| i kSEK | KONCERNEN | |
|-------------------|--------------|------------|
| | 2024 | 2023 |
| Personalkostnader | 273 | 124 |
| Övrigt | 1 419 | 329 |
| TOTALT | 1 692 | 453 |

NOT 20: TRANSAKTIONER MED NÄRSTÄENDE

| i kSEK | KONCERNEN | | |
|---|-------------------------------|------|-----|
| | 2024 | 2023 | |
| Intäkter från närstående | | | |
| Endurance Capital Adv. Ltd | Intäkter från delade tjänster | 101 | 268 |
| Utgifter som betalas till närstående | | | |
| Norsel Industries Ltd | Analys & mgmt sv | 633 | 530 |

Transaktionerna genomfördes på armslängds avstånd och marknadsmässiga villkor. Norsel Industries och Endurance Capital Advisors är majoritetsägda av Christopher Brinkeborn Beselin. Christophers arvode för arbete utanför styrelsen faktureras via Norsel Industries.



3. Tilläggsupplysningar & noter

NOT 21: VINST PER AKTIE

Följande återspeglar data som används i beräkningarna av vinst per aktie efter utspädning:

| i kSEK | KONCERNEN | |
|---|-----------|-----------|
| | 2024 | 2023 |
| Nettovinst e. skatt till moderbolagets aktieägare (kSEK) | -8 140 | -27 721 |
| Vägt genomsnitt. av antal stamaktier under året. (aktier) | 3 615 078 | 3 615 078 |
| Teckningsoptioner | - | - |
| Resultat per aktie (SEK/aktie) | -2,25 | -7,67 |
| Resultat per aktie efter utspädning (SEK/aktie) | -2,25 | -7,67 |

NOT 22: LEASINGÅTAGANDEN

Koncernen hyr ett kontor via ett operationellt leasingavtal. De framtida åtagandena enligt hyresavtalet är följande:

| i kSEK | KONCERNEN | |
|----------------|-----------|------------|
| | 2024 | 2023 |
| Mindre än 1 år | 55 | 278 |
| Mer än 1 år | - | 119 |
| TOTALT | 55 | 397 |

NOT 23: HÄNDELSER EFTER BALANSDAGEN

Den 6 februari 2025 förvärvade Fram aktier i Fram 9 AB från tre minoritetsägare, vilket ökade dess ägarandel i bolaget från 83 % till 85 % per samma datum. Denna förändring påverkar inte de finansiella siffrorna per den 31 december 2024.



fram^

3. Tilläggsupplysningar & noter

NOTE 24: REVISORSARVODE

Moderbolag

Med revisionsuppdrag avses revision av årsredovisning och redovisning samt styrelsens och verkställande direktörens förvaltning, andra uppgifter som det är bolagets revisor att utföra samt rådgivning eller annat biträde som föranleds av iakttagelse vid sådan revision eller genomförande av sådana andra uppgifter.

| i kSEK | MODERBOLAG | |
|--------|------------|------|
| | 2024 | 2023 |
| BDO | 320 | 452 |

NOTE 25: ANSTÄLLDA OCH PERSONALKOSTNADER

| | MODERBOLAG | |
|--------------------------------|------------|----------|
| | 2024 | 2023 |
| Genomsnittligt antal anställda | | |
| Kvinnor | - | - |
| Män | 1 | 1 |
| TOTALT | 1 | 1 |

Anställda efter länder

| | | |
|---------|---|---|
| Sverige | 1 | - |
|---------|---|---|

NOTE 25: ANSTÄLLDA OCH PERSONALKOSTNADER (forts.)

| i kSEK | MODERBOLAG | |
|---|------------|------------|
| | 2024 | 2023 |
| Lön och annan ersättning | | |
| Styrelse och VD | 184 | 159 |
| Övriga anställda | - | - |
| TOTALT | 184 | 159 |
| Sociala utgifter | | |
| Styrelse och VD | 58 | 48 |
| Övriga anställda | - | - |
| TOTALT | 58 | 48 |
| TOTAL PERSONALKOSTNAD | 242 | 207 |
| Könsfördelning bland ledande befattningshavare | | |
| Andel kvinnor i styrelsen | 0% | 0% |
| Andel män i styrelsen | 100% | 100% |
| Andel kvinnor i ledningsgruppen | 0% | 25% |
| Andel män i ledningsgruppen | 100% | 75% |
| Lön och annan ersättning till styrelseledamöter & VD | | |
| Christopher B. Beselin, Styrelseordförande | 57 | 53 |
| Mikael Steinbach, styrelsemedlem | 57 | 53 |
| Philip Lindqvist, styrelsemedlem | 57 | 53 |
| TOTALT | 171 | 159 |

 Hkx7pXqUJex-HybQp75Ikll

3. Tilläggsupplysningar & noter

NOT 26: ÖVRIGA RÄNTEINTÄKTER OCH LIKNANDE INTÄKTER

| i kSEK | MODERBOLAGET | |
|--|--------------|--------------|
| | 2024 | 2023 |
| Vinster från avyttring av IT-utvecklingsverksamhet | - | 4 254 |
| Resultat från försäljning av värdepapper och långfristiga fordringar | 837 | 74 |
| Ränteintäkter | 801 | 628 |
| Övrigt | 613 | 882 |
| TOTALT | 2 251 | 5 838 |

NOT 27: ÖVRIGA RÄNTEKOSTNADER OCH LIKNANDE KOSTNADER


| i kSEK | MODERBOLAGET | |
|--|---------------|--------------|
| | 2024 | 2023 |
| Förluster från andelar i koncernföretag | - | 538 |
| Förluster vid försäljning av noterad aktie | - | 51 |
| Förlust vid omvärdering av noterade aktier | - | 427 |
| Avskrivning för minskning av investeringar, intern koncern | 20 368 | - |
| Övrigt | - | 521 |
| TOTALT | 20 368 | 1 537 |

NOT 28: SKATTER

| i kSEK | MODERBOLAGET | |
|---|--------------|------|
| | 2024 | 2023 |
| Skatt på årets resultat | - | - |
| Uppskjutna skattefordringar avseende skattemässiga underskott (rörelseförluster) har inte aktiverats. Bolagsskattesatsen är 20,6 %. | | |

Avstämning av effektiv skattesats:

| i kSEK | MODERBOLAGET | |
|---|----------------|--------------|
| | 2024 | 2023 |
| Resultat före skatt | -20 577 | 2 154 |
| Skatt enligt gällande skattesats för moderbolaget | -4 239 | -444 |
| Skatteeffekt av: | | |
| Ej avdragsgilla kostnader | -63 | -1 446 |
| Icke skattepliktig inkomst | 4 302 | 1 889 |
| - Ej redovisad uppskjuten skattefordran för året | 4 302 | 1 889 |
| Effektiv skatt | - | - |
| Effektiv skattesats | 0,00% | 0,00% |



fram^

3. Tilläggsupplysningar & noter

NOT 29: FORDRINGAR PÅ KONCERNBOLAG

| i kSEK | MODERBOLAGET | |
|---|---------------|---------------|
| | 2024 | 2023 |
| Ingående balans | 36 735 | 23 709 |
| Utlåning | 1 557 | 11 963 |
| Räntekostnad | 563 | - |
| Konverterat till aktier i dotterbolag | -23 563 | - |
| Avyttringar och andra förändringar | - | 1 063 |
| Akkumulerade värden | 15 292 | 36 735 |
| <i>Fordring per företag:</i> | | |
| Fram Skata AB | 8 919 | 8 622 |
| Car Classifieds Limited Liability Company | 2 272 | 2 272 |
| Fram Venture 9 AB | 752 | - |
| EveHR Ltd | 2 875 | 2 875 |
| Fram Investments Ltd | 524 | 17 456 |
| Fram Venture 7 AB | - | 5 510 |
| TOTALT | 15 292 | 36 735 |

NOT 30: AKTIER I KONCERNBOLAGEN

| i kSEK | MODERBOLAGET | |
|---|---------------|--------|
| | 2024 | 2023 |
| Ingående balans | 10 325 | 10 880 |
| Ytterligare finansiering till dotterbolag | 23 563 | - |
| Stängt eller fullständigt tillhandahållande | -20 368 | -555 |
| Akkumulerade anskaffningsvärden | 13 520 | |

NOT 30: AKTIER I KONCERNBOLAGEN (forts.)

| i kSEK | MODERBOLAGET | |
|----------------------|---------------|---------------|
| | 2024 | 2023 |
| <i>Per företag:</i> | | |
| Fram Investments Ltd | 10 419 | - |
| Fram Skata AB | 92 | 42 |
| Fram Venture 7 AB | - | 7 274 |
| Fram Venture 9 AB | 3 009 | 3 009 |
| TOTALT | 13 520 | 10 325 |

NOT 31: INVESTERING I EN ASSOCIERAD

| i kSEK | MODERBOLAGET | | | |
|-------------------|----------------|-------|----------------|-------|
| | 2024 | | 2023 | |
| | Kapitalandel % | Värde | Kapitalandel % | Värde |
| Nordic Coder | 30 | 50 | 30 | 50 |
| Avskrivning | | -50 | | -50 |
| NETTOVÄRDE | | | | |

Nordic Coder är ett vietnamesiskt företag. Dess affärsmodell bygger på att erbjuda högkvalitativa kurser i programmering mot kursavgifter, både online och offline. Givet relativt blygsamma operativa framsteg under den senaste tiden, anser Fram att det är klokt att avsätta Nordic Coder ner till 0 SEK i verkligt värde. Detta företag har registrerat en tillfällig paus i verksamheten. Följande tabell illustrerar den sammanfattade finansiella informationen för Nordic Coder per den 31 december 2024.

3. Tilläggsupplysningar & noter

NOT 31: INVESTERING I EN INTRESSEBOLAG (forts.)

| i kSEK | KONCERNEN | |
|-----------------------|---------------|---------------|
| | 2024 | 2023 |
| Nuvarande tillgångar | 30 | 112 |
| Anläggningstillgångar | 28 | 60 |
| Nuvarande åtaganden | -6 169 | -6 612 |
| NETTOVÄRDE | -6 111 | -6 440 |

Tabellen nedan visar rörelsen i investeringen i intressebolag:

| i kSEK | KONCERNEN | |
|---------------------------------|-----------|------|
| | 2024 | 2023 |
| Anskaffningskostnad | | |
| Ingående balans | 50 | - |
| Inköp | - | 50 |
| Utgående balans | 50 | 50 |
| Avskrivning | | |
| Ingående balans | -50 | - |
| Avskrivning under året | - | -50 |
| Utgående balans | -50 | -50 |
| Utgående redovisat värde | | |
| Ingående balans | - | - |
| Utgående balans | - | - |

Hkx7pXqUJex-HybQp751kl

NOT 32: INVESTERINGAR I FINANSIELLA TILLGÅNGAR

| i kSEK | MODERBOLAGET | | | |
|---------------------------------|--------------|------------|-------------|--------------|
| | 2024 | | 2023 | |
| | Antal aktie | Värde | Antal aktie | Värde |
| Noterade aktier: | | | | |
| Sea Ltd (SE:US) | 250 | 192 | 2 500 | 2 051 |
| Övriga investeringar: | | | | |
| Live Technology | | 756 | | 756 |
| TOTALT | | 948 | | 2 807 |
| Avskrivning för noterade aktier | | - | | -1 031 |
| NETTOVÄRDE | | 948 | | 1 776 |

Avsättningen avser en marknadsvärderingsnedgång baserad på börsnoterade aktier (SEA), beräknad utifrån aktiernas noterade marknadspris vid årets slut.

Live Technology är ett Vietnamesiskt företag som är verksamt inom marknadsplatsen för bröllop och event i Vietnam. Fram äger 38,6 % av bolaget och har en rösträtt på 14,3%.

fram^

3. Tilläggsupplysningar & noter

NOT 32: INVESTERINGAR I FINANSIELLA TILLGÅNGAR (forts)

Tabellen nedan visar rörelsen i investeringen i finansiella tillgångar:

| i kSEK | KONCERNEN | |
|----------------------------|-----------|--------|
| | 2024 | 2023 |
| Anskaffningskostnad | | |
| Ingående balans | 2,807 | 4,062 |
| Inköp | - | 1,234 |
| Avyttring | -1,859 | -2,489 |
| Utgående balans | 948 | 2,807 |
| Avskrivning | | |
| Ingående balans | -1,031 | -604 |
| Avyttring | 1,031 | - |
| Avskrivning under året | - | -427 |
| Utgående balans | - | -1,031 |
| Balans | | |
| Ingående balans | 1,776 | 3,458 |
| Utgående balans | 948 | 1,776 |

NOT 33: FÖRUTBETALDA KOSTNADER OCH UPPLUPNA INTÄKTER

| i kSEK | MODERBOLAGET | |
|----------------------------------|--------------|-----------|
| | 2024 | 2023 |
| Avgift för certifierad rådgivare | 30 | 29 |
| Övrigt | 2 | - |
| TOTALT | 32 | 29 |

NOT 34: LIKVIDA MEDEL

| i kSEK | MODERBOLAGET | |
|--------------|--------------|-------|
| | 2024 | 2023 |
| Kassa & bank | 7 107 | 7 779 |

NOT 35: UPPLUPNA KOSTNADER OCH FÖRUTBETALDA INTÄKTER

| i kSEK | MODERBOLAGET | |
|----------------------------|--------------|------------|
| | 2024 | 2023 |
| Uppskattad revisionsavgift | 235 | 235 |
| Övrigt | 485 | - |
| TOTALT | 720 | 235 |

 Hkx7pXqUJex-HybQp75Ikll

fram^

3. Tilläggsupplysningar & noter

NOT 36: TRANSAKTIONER MED NÄRSTÅENDE

| i kSEK | MODERBOLAGET | |
|--|--------------|------|
| | 2024 | 2023 |
| <i>Utgifter som betalas till närstående</i> | | |
| Norsel Industries Ltd Analys & rådgivande sv. | 633 | 530 |

Transaktionerna genomfördes på armslängds avstånd och marknadsmässiga villkor.

NOT 37: ÅRETS RESULTAT

| i kSEK | MODERBOLAGET |
|--|--------------|
| Förra årets saldo | 56 003 |
| Årets resultat efter skatt | -20 577 |
| Styrelsen föreslår balanseras i ny räkning | 35 426 |

 Hkx7pXqUJex-HybQp75ikl

fram^

3. Tilläggsupplysningar & noter

Finansiell kalender

Datum för årsstämman 2025: 16e maj 2025

Denna rapport, samt ytterligare information, finns tillgänglig på Frams hemsida: investors.fram.asia

Kontakter för ytterligare information

Per Rundblom, VD

Tel: +46-708 44 59 00

E-post: per.rundblomi@fram.asia

Son Ngo, Koncernens finansdirektör

Tel: +84 91 81 57 680

E-post: son.ngo@fram.asia

Christopher B. Beselin, Ordförande

Tel: +84 34 712 73 14

E-post: christopher.beselin@fram.asia

SKMG, Certifierad rådgivare

Tel: +46 11 32 30 732

E-post: ca@skmg.se

Styrelsen, ordföranden och verkställande direktören intygar att koncern- och årsredovisningen ger en rättvisande översikt av moderbolagets och koncernens verksamhet, ställning och resultat samt att förvaltningsberättelsen ger en rättvisande översikt över utvecklingen av moderbolagets och koncernens verksamhet, position och resultat samt beskriva väsentliga risker och osäkerhetsfaktorer som koncernen står inför.

Uppsala, 24 april 2025

Per Rundblom
VD


Christopher B. Beselin
Ordförande

Mikael Steinbach
Styrelsemedlem

Philip Lindqvist
Styrelsemedlem

Vår revisionsberättelse har lämnats 2025-04-24
BDO Mälardalen AB

Patrik Nygard
Auktoriserad revisor



Fotokopians överensstämmelse
med originalet intygas:

Härmed intygas att angivna
personer har undertecknat
genom elektronisk signatur.



Fred Bergström

2025052113288



Document history

COMPLETED BY ALL:
24.04.2025 15:18

SENT BY OWNER:
Patrik Nygard · 23.04.2025 18:22

DOCUMENT ID:
HybQp75Ikll

ENVELOPE ID:
Hkx7pXqUJex-HybQp75Ikll

DOCUMENT NAME:
FRAM-Annual Report-2024- Swedish.pdf
40 pages

Activity log

| RECIPIENT | ACTION* | TIMESTAMP (CET) | METHOD | DETAILS |
|---|---------------|------------------|--------|----------------------------------|
| 1. PER HÅKAN RUNDBLÖM per@brightspeed.se | Signed | 23.04.2025 18:23 | eID | Swedish BankID (DOB: 1981/08/07) |
| | Authenticated | 23.04.2025 18:22 | Low | IP: 146.70.237.135 |
| 2. CHRISTOPHER BRINKEBORN BESE LIN christopher.beselin@fram.asia | Signed | 23.04.2025 18:25 | eID | Swedish BankID (DOB: 1983/07/30) |
| | Authenticated | 23.04.2025 18:24 | Low | IP: 171.255.57.4 |
| 3. Philip Carl Lindqvist p.c.lindqvist@gmail.com | Signed | 23.04.2025 19:06 | eID | Swedish BankID (DOB: 1989/06/08) |
| | Authenticated | 23.04.2025 19:05 | Low | IP: 94.234.82.100 |
| 4. MICHAEL STEINBACH mikael.steinbach@ericsson.com | Signed | 24.04.2025 08:27 | eID | Swedish BankID (DOB: 1961/03/14) |
| | Authenticated | 24.04.2025 04:50 | Low | IP: 78.95.211.43 |
| 5. PATRIK NYGARD patrik.nygard@bdo.se | Signed | 24.04.2025 15:18 | eID | Swedish BankID (DOB: 1985/05/07) |
| | Authenticated | 24.04.2025 15:18 | Low | IP: 217.119.170.26 |

* Action describes both the signing and authentication performed by each recipient. Authentication refers to the ID method used to access the document

Custom events

No custom events related to this document

Verified ensures that the document has been signed according to the method stated above. Copies of signed documents are securely stored by Verified.

To review the signature validity, please open this PDF using Adobe Reader.



GDPR compliant



eIDAS standard



PAdES sealed



Revisionsberättelse

Till bolagsstämman i Fram Skandinavien AB (publ), org.nr 556760-2692

Rapport om årsredovisningen och koncernredovisningen

Uttalanden

Vi har utfört en revision av årsredovisningen och koncernredovisningen för Fram Skandinavien AB (publ) för år 2024. Enligt vår uppfattning har årsredovisningen och koncernredovisningen upprättats i enlighet med årsredovisningslagen och ger en i alla väsentliga avseenden rättvisande bild av moderbolagets och koncernens finansiella ställning per den 31 december 2024 och av dessas finansiella resultat och kassaflöden för året enligt årsredovisningslagen. Förvaltningsberättelsen är förenlig med årsredovisningens och koncernredovisningens övriga delar.

Vi tillstyrker därför att bolagsstämman fastställer resultaträkningen och balansräkningen för moderbolaget och koncernen.

Grund för uttalanden

Vi har utfört revisionen enligt International Standards on Auditing (ISA) och god revisionssed i Sverige. Vårt ansvar enligt dessa standarder beskrivs närmare i avsnittet *Revisorns ansvar*. Vi är oberoende i förhållande till moderbolaget och koncernen enligt god revisorssed i Sverige och har i övrigt fullgjort vårt yrkesetiska ansvar enligt dessa krav.

Vi anser att de revisionsbevis vi har inhämtat är tillräckliga och ändamålsenliga som grund för våra uttalanden.

Annan information än årsredovisningen och koncernredovisningen

I en översättning av den svenska versionen av årsredovisningen och koncernredovisningen till engelska ingår annan information (s k framvagn) på sidorna 1-12. Denna information ingår inte i den svenska års – och koncernredovisningen. Denna andra information kommer att publiceras på bolagets hemsida samtidigt som den svenska års – och koncernredovisningen avges. Det är styrelsen och verkställande direktören som har ansvaret för denna andra information. Vårt uttalande avseende årsredovisningen och koncernredovisningen omfattar inte denna information och vi gör inget uttalande med bestyrkande avseende denna andra information. I samband med vår revision av årsredovisningen och koncernredovisningen är det vårt ansvar att läsa den information som identifieras ovan och överväga om informationen i väsentlig utsträckning är oförenlig med årsredovisningen och koncernredovisningen. Vid denna genomgång beaktar vi även den kunskap vi i övrigt inhämtat under revisionen samt bedömer om informationen i övrigt verkar innehålla väsentliga felaktigheter. Om vi, baserat på det arbete som har utförts avseende denna information, drar slutsatsen att den andra informationen innehåller en väsentlig felaktighet, är vi skyldiga att rapportera detta. Vi har inget att rapportera i det avseendet.

Styrelsens och verkställande direktörens ansvar

Det är styrelsen och verkställande direktören som har ansvaret för att årsredovisningen och koncernredovisningen upprättas och att de ger en rättvisande bild enligt årsredovisningslagen. Styrelsen och verkställande direktören ansvarar även för den interna kontroll som de bedömer är nödvändig för att upprätta en årsredovisning och koncernredovisning som inte innehåller några väsentliga felaktigheter, vare sig dessa beror på oegentligheter eller misstag.

Vid upprättandet av årsredovisningen och koncernredovisningen ansvarar styrelsen och verkställande direktören för bedömningen av bolagets och koncernens förmåga att fortsätta verksamheten. De upplyser, när så är tillämpligt, om förhållanden som kan påverka förmågan att fortsätta verksamheten och att använda antagandet om fortsatt drift. Antagandet om fortsatt drift tillämpas dock inte om styrelsen och verkställande direktören avser att likvidera bolaget, upphöra med verksamheten eller inte har något realistiskt alternativ till att göra något av detta.

Revisorns ansvar

Våra mål är att uppnå en rimlig grad av säkerhet om huruvida årsredovisningen och koncernredovisningen som helhet inte innehåller några väsentliga felaktigheter, vare sig dessa beror på oegentligheter eller misstag, och att lämna en revisionsberättelse som innehåller våra uttalanden. Rimlig säkerhet är en hög grad av säkerhet, men är ingen garanti för att en revision som utförs enligt ISA och god revisionssed i Sverige alltid kommer att upptäcka en väsentlig felaktighet om en sådan finns. Felaktigheter kan uppstå på grund av oegentligheter eller misstag och anses vara väsentliga om de enskilt eller tillsammans rimligen kan förväntas påverka de ekonomiska beslut som användare fattar med grund i årsredovisningen och koncernredovisningen.

Som del av en revision enligt ISA använder vi professionellt omdöme och har en professionellt skeptisk inställning under hela revisionen. Dessutom:

- identifierar och bedömer vi riskerna för väsentliga felaktigheter i årsredovisningen och koncernredovisningen, vare sig dessa beror på oegentligheter eller misstag, utformar och utför granskningsåtgärder bland annat utifrån dessa risker och inhämtar revisionsbevis som är tillräckliga och ändamålsenliga för att utgöra en grund för våra uttalanden. Risken för att inte upptäcka en väsentlig felaktighet till följd av oegentligheter är högre än för en väsentlig felaktighet som beror på misstag, eftersom oegentligheter kan innefatta agerande i maskopi, förfalskning, avsiktliga utelämnanden, felaktig information eller åsidosättande av intern kontroll.
 - skaffar vi oss en förståelse av den del av bolagets interna kontroll som har betydelse för vår revision för att utforma granskningsåtgärder som är lämpliga med hänsyn till omständigheterna, men inte för att uttala oss om effektiviteten i den interna kontrollen.
 - utvärderar vi lämpligheten i de redovisningsprinciper som används och rimligheten i styrelsens och verkställande direktörens uppskattningar i redovisningen och tillhörande upplysningar.
 - drar vi en slutsats om lämpligheten i att styrelsen och verkställande direktören använder antagandet om fortsatt drift vid upprättandet av årsredovisningen och koncernredovisningen. Vi drar också en slutsats, med grund i de inhämtade revisionsbevisen, om huruvida det finns någon väsentlig osäkerhetsfaktor som avser sådana händelser eller förhållanden som kan leda till betydande tvivel om bolagets och koncernens förmåga att fortsätta verksamheten. Om vi drar slutsatsen att det finns en väsentlig osäkerhetsfaktor, måste vi i revisionsberättelsen fästa uppmärksamheten på upplysningarna i årsredovisningen och koncernredovisningen om den väsentliga osäkerhetsfaktorn eller, om sådana upplysningar är otillräckliga, modifiera uttalandet om årsredovisningen och koncernredovisningen. Våra slutsatser baseras på de revisionsbevis som inhämtas fram till datumet för revisionsberättelsen. Dock kan framtida händelser eller förhållanden göra att ett bolag och en koncern inte längre kan fortsätta verksamheten.
 - utvärderar vi den övergripande presentationen, strukturen och innehållet i årsredovisningen och koncernredovisningen, däribland upplysningarna, och om årsredovisningen och koncernredovisningen återger de underliggande transaktionerna och händelserna på ett sätt som ger en rättvisande bild.
 - planerar och utför vi koncernrevisionen för att inhämta tillräckliga och ändamålsenliga revisionsbevis avseende den finansiella informationen för företag eller affärsenheter inom koncernen som grund för att göra ett uttalande avseende koncernredovisningen. Vi ansvarar för styrning, övervakning och genomgång av det revisionsarbete som utförts för koncernrevisionens syfte. Vi är ensamt ansvariga för våra uttalanden.
- Vi måste informera styrelsen om bland annat revisionens planerade omfattning och inriktning samt tidpunkten för den. Vi måste också informera om betydelsefulla iakttagelser under revisionen, däribland de eventuella betydande brister i den interna kontrollen som vi identifierat.

Rapport om andra krav enligt lagar och andra författningar

Uttalanden

Utöver vår revision av årsredovisningen och koncernredovisningen har vi även utfört en revision av styrelsens och verkställande direktörens förvaltning för Fram Skandinavien AB (publ) för år 2024 samt av förslaget till dispositioner beträffande bolagets vinst eller förlust.

Vi tillstyrker att bolagsstämman disponerar vinsten enligt förslaget i förvaltningsberättelsen och beviljar styrelsens ledamöter och verkställande direktören ansvarsfrihet för räkenskapsåret.

Grund för uttalanden

Vi har utfört revisionen enligt god revisionsssed i Sverige. Vårt ansvar enligt denna beskrivs närmare i avsnittet *Revisorns ansvar*. Vi är oberoende i förhållande till moderbolaget och koncernen enligt god revisorssed i Sverige och har i övrigt fullgjort vårt yrkesetiska ansvar enligt dessa krav.

Vi anser att de revisionsbevis vi har inhämtat är tillräckliga och ändamålsenliga som grund för våra uttalanden.

Styrelsens och verkställande direktörens ansvar

Det är styrelsen som har ansvaret för förslaget till dispositioner beträffande bolagets vinst eller förlust. Vid förslag till utdelning innefattar detta bland annat en bedömning av om utdelningen är försvarlig med hänsyn till de krav som bolagets och koncernens verksamhetsart, omfattning och risker ställer på storleken av moderbolagets och koncernens egna kapital, konsolideringsbehov, likviditet och ställning i övrigt.

Styrelsen ansvarar för bolagets organisation och förvaltningen av bolagets angelägenheter. Detta innefattar bland annat att fortlöpande bedöma bolagets och koncernens ekonomiska situation och att tillse att bolagets organisation är utformad så att bokföringen, medelsförvaltningen och bolagets ekonomiska angelägenheter i övrigt kontrolleras på ett betryggande sätt. Verkställande direktören ska sköta den löpande förvaltningen enligt styrelsens riktlinjer och anvisningar och bland annat vidta de åtgärder som är nödvändiga för att bolagets bokföring ska fullgöras i överensstämmelse med lag och för att medelsförvaltningen ska skötas på ett betryggande sätt.

Revisorns ansvar

Vårt mål beträffande revisionen av förvaltningen, och därmed vårt uttalande om ansvarsfrihet, är att inhämta revisionsbevis för att med en rimlig grad av säkerhet kunna bedöma om någon styrelseledamot eller verkställande direktören i något väsentligt avseende:

- företagit någon åtgärd eller gjort sig skyldig till någon försummelse som kan föranleda ersättningsskyldighet mot bolaget, eller
- på något annat sätt handlat i strid med aktiebolagslagen, årsredovisningslagen eller bolagsordningen.

Vårt mål beträffande revisionen av förslaget till dispositioner av bolagets vinst eller förlust, och därmed vårt uttalande om detta, är att med rimlig grad av säkerhet bedöma om förslaget är förenligt med aktiebolagslagen.

Rimlig säkerhet är en hög grad av säkerhet, men ingen garanti för att en revision som utförs enligt god revisionsssed i Sverige alltid kommer att upptäcka åtgärder eller försummelser som kan föranleda ersättningsskyldighet mot bolaget, eller att ett förslag till dispositioner av bolagets vinst eller förlust inte är förenligt med aktiebolagslagen.

Som en del av en revision enligt god revisionssed i Sverige använder vi professionellt omdöme och har en professionellt skeptisk inställning under hela revisionen. Granskningen av förvaltningen och förslaget till dispositioner av bolagets vinst eller förlust grundar sig främst på revisionen av räkenskaperna. Vilka tillkommande granskningsåtgärder som utförs baseras på vår professionella bedömning med utgångspunkt i risk och väsentlighet. Det innebär att vi fokuserar granskningen på sådana åtgärder, områden och förhållanden som är väsentliga för verksamheten och där avsteg och överträdelser skulle ha särskild betydelse för bolagets situation. Vi går igenom och prövar fattade beslut, beslutsunderlag, vidtagna åtgärder och andra förhållanden som är relevanta för vårt uttalande om ansvarsfrihet. Som underlag för vårt uttalande om styrelsens förslag till dispositioner beträffande bolagets vinst eller förlust har vi granskat om förslaget är förenligt med aktiebolagslagen.

Uppsala den dag som framgår av vår elektroniska underskrift

BDO Mälardalen AB

Patrik Nygard

Auktoriserad revisor

Detta är ett elektroniskt undertecknat dokument

Underskrifterna i detta dokument uppfyller kraven för Avancerad Elektronisk Underskrift enligt definitionen i eIDAS (EU:s förordning 910/2014).

Äktheten kan kontrolleras i alla tjänster som kan validera underskrifter som godkänts av Myndigheten för digital förvaltning (DIGG). Använd till exempel valideringstjänsten [Signport](#). För validering med Adobe Acrobat Reader, [läs mer här](#).

Notera, om dokumentet skrivs ut på papper följer de elektroniska underskrifterna inte med och kan därför inte valideras.

Följande personer har genom sin elektroniska underskrift godkänt innehållet i detta dokument samt försäkrat att angivna uppgifter är korrekta.

Underskrift 1

Namn: Patrik Nygard
Identifieringsmetod: BankId
Datum och tid: 2025-04-24 15:16:45 GMT+02:00
Transaktions-ID: 85f3da4b8ffc4723b0b2ce1e5e1062a6

Fotokopians överensstämmelse
med originalet intygas:

**Härmed intygas att angivna
personer har undertecknat
genom elektronisk signatur.**



Fred Bergström