

Årsredovisning

för

Alfa Neon Aktiebolag

556352-4908

Räkenskapsåret

2022

Fastställelseintyg

Undertecknad styrelseledamot i Alfa Neon Aktiebolag intygar att resultaträkningen och balansräkningen i årsredovisningen har fastställts på årsstämma den 28 mars 2023. Årsstämman beslutade att godkänna styrelsens förslag till resultatdisposition.

Jag intygar också att innehållet i årsredovisningen och revisionsberättelsen stämmer överens med originalen.

Kil 2023-03-28



Martin Nilsson

Årsredovisning
för
Alfa Neon Aktiebolag
556352-4908

Räkenskapsåret
2022

Innehållsförteckning

Förvaltningsberättelse	2
Resultaträkning	5
Balansräkning	6
Kassaflödesanalys	8
Tilläggsupplysningar	9
Underskrifter	18



Styrelsen och verkställande direktören för Alfa Neon Aktiebolag avger följande årsredovisning för räkenskapsåret 2022.

Årsredovisningen är upprättad i svenska kronor, SEK. Om inte annat särskilt anges, redovisas alla belopp i hela kronor (kr). Uppgifter inom parentes avser föregående år.

Förvaltningsberättelse

Information om verksamheten

Bolaget skall bedriva försäljning av skyltar, fasadbeklädnader och arbetsredskap inom visuell kommunikation samt försäljning av förbrukningsartiklar till sjuk- och hälsovårdsbranschen och annan därmed förenlig verksamhet.

Bifirmor:

CWT WORKTOOLS AB: För den del av verksamheten som avser försäljning av arbetsredskap inom visuell kommunikation

ALFACADE: För den del av verksamheten som avser försäljning av fasadbeklädnader inom visuell kommunikation.

Företaget har sitt säte i Kil.

Väsentliga händelser under räkenskapsåret

Bolaget har trots fortsatt pandemi och kriget i Ukraina fortsatt att utveckla affärsområdet Facades. Kopplat till produktion av produkter knutna till affärsområdet hyrs sedan september en lokal om 1900 m² i Karlstad.

Omsättningsökningen 2022 vs 2021 är till stor del kopplad till detta affärsområde, den snabba tillväxten i affärsområdet har dock påverkat lönsamheten. Tecknat ett nytt betydande avtal avseende leveranser inom affärsområdet Branding. Avtalet är exklusivt och avser leveranser i Skandinavium, Baltikum, Polen och Tyskland.

Väsentliga händelser efter räkenskapsårets slut

Förlängt ett flerårigt befintligt samarbetsavtal inom Branding, där även nya marknaden (Danmark, Finland och Baltikum) tillkommit.

Förväntad framtida utveckling samt väsentliga risker och osäkerhetsfaktorer

Kriget i Ukraina, inflation och stigande ränta är osäkerhetsfaktorer vilka för tillfället är svåra att bedöma och värdera. Befintliga avtal löper på och ingen kund har aviserat några förändringar i sina planer.

Andra icke-finansiella upplysningar

Vid årets utgång är 32 personer verksamma i bolaget.
Arbetsgivarorganisationen för bolaget är Teknikföretagen.

Flerårsöversikt (Tkr)	2022	2021	2020	2019	2018
Nettoomsättning	90 302	66 574	146 653	100 728	113 526
Resultat efter finansiella poster	-2 018	-2 772	32 040	4 366	3 516
Balansomslutning	62 152	56 051	86 101	44 795	64 229
Antal anställda	31	30	81	38	37
Soliditet (%)	15,9	20,4	46,0	33,3	18,0
Avkastning på totalt kap. (%)	neg	neg	37,9	11,6	8,3
Avkastning på eget kap. (%)	neg	neg	80,8	31,3	35,1

För definitioner av nyckeltal, se Redovisnings- och värderingsprinciper.

Ägarförhållanden

Bolaget är ett helägt dotterbolag till Alfa Group Holding AB, org.nr. 556502-5185.

Förändringar i eget kapital

	Aktie- kapital	Uppskriv- ningsfond	Reserv- fond	Balanserat resultat	Årets resultat	Totalt
Belopp vid årets ingång	700 000	4 522 052	540 000	1 233 826	33 779	7 029 657
Disposition enligt beslut av årsstämman:				33 779	-33 779	0
Fond för utvecklingskostnader		-618 189		618 189		0
Årets resultat					102 963	102 963
Belopp vid årets utgång	700 000	3 903 863	540 000	1 885 794	102 963	7 132 620

Förslag till vinstdisposition

Styrelsen föreslår att till förfogande stående vinstmedel (kronor):

balanserad vinst	1 885 794
årets vinst	102 963
	1 988 757

disponeras så att	
till aktieägare utdelas	0
i ny räkning överföres	1 988 757
	1 988 757

Företagets resultat och ställning i övrigt framgår av efterföljande resultat- och balansräkning samt kassaflödesanalys med noter.

2023062954573

Resultaträkning

	Not	2022-01-01 -2022-12-31	2021-01-01 -2021-12-31
Rörelsens intäkter			
Nettoomsättning		90 301 986	66 573 823
Förändring av lager av produkter i arbete, färdiga varor och pågående arbete för annans räkning		0	503 001
Övriga rörelseintäkter		8 964 138	5 702 618
		99 266 124	72 779 442
Rörelsens kostnader			
Råvaror och förnödenheter		-52 677 413	-35 943 770
Övriga externa kostnader	2, 3	-18 199 044	-15 085 227
Personalkostnader	4	-23 937 165	-19 550 903
Avskrivningar av materiella anläggningstillgångar		-1 359 985	-1 385 757
Övriga rörelsekostnader		-4 837 888	-3 057 120
		-101 011 495	-75 022 777
Rörelseresultat	5, 6	-1 745 371	-2 243 335
Resultat från finansiella poster			
Övriga ränteintäkter och liknande resultatposter		727 024	492 437
Räntekostnader och liknande resultatposter		-999 998	-1 021 265
		-272 974	-528 828
Resultat efter finansiella poster		-2 018 345	-2 772 163
Bokslutsdispositioner	7	2 121 308	2 935 644
Resultat före skatt		102 963	163 481
Skatt på årets resultat	8	0	-129 702
Årets resultat		102 963	33 779

Balansräkning

Not 2022-12-31 2021-12-31

TILLGÅNGAR

Anläggningstillgångar

Immateriella anläggningstillgångar

Balanserade utgifter för utvecklingsarbeten	9	3 859 453	4 417 738
Koncessioner, patent, licenser, varumärken samt liknande rättigheter	10	44 410	104 314
		3 903 863	4 522 052

Materiella anläggningstillgångar

Inventarier, verktyg och installationer	11	2 931 357	3 220 286
Pågående nyanläggningar och förskott avseende materiella anläggningstillgångar	12	0	180 720
		2 931 357	3 401 006

Summa anläggningstillgångar 6 835 220 7 923 058

Omsättningstillgångar

Varulager m m

Råvaror och förnödenheter		13 281 632	15 543 256
Varor under tillverkning		160 588	170 625
Färdiga varor och handelsvaror		131 655	408 216
Pågående arbete för annans räkning		90 084	157 265
		13 663 959	16 279 362

Kortfristiga fordringar

Kundfordringar		33 856 200	22 330 532
Aktuella skattefordringar		1 426 955	0
Övriga kortfristiga fordringar		126 299	492 916
Förutbetalda kostnader och upplupna intäkter	13	4 156 211	4 998 224
		39 565 665	27 821 672

Kassa och bank

Summa omsättningstillgångar 55 317 170 48 128 221

SUMMA TILLGÅNGAR 62 152 390 56 051 279

Handwritten signature and initials, possibly 'A. L.' and 'S. L.', located in the bottom right corner of the page.

Balansräkning

Not 2022-12-31 2021-12-31

EGET KAPITAL OCH SKULDER

Eget kapital

14, 15

Bundet eget kapital

Aktiekapital

700 000

700 000

Reservfond

540 000

540 000

Fond för utvecklingsutgifter

3 903 863

4 522 052

5 143 863

5 762 052

Fritt eget kapital

Balanserad vinst eller förlust

1 885 794

1 233 826

Årets resultat

102 963

33 779

1 988 757

1 267 605

Summa eget kapital

7 132 620

7 029 657

Obeskattade reserver

16

3 455 629

5 576 937

Långfristiga skulder

17, 18

Övriga skulder till kreditinstitut

0

1 053 750

Övriga långfristiga skulder

3 500 000

500 000

Summa långfristiga skulder

3 500 000

1 553 750

Kortfristiga skulder

18

Checkräkningskredit

19

10 599 220

7 404 321

Skulder till kreditinstitut

10 723 250

8 958 500

Förskott från kunder

3 702 541

3 657 687

Leverantörsskulder

11 420 377

8 483 643

Skulder till koncernföretag

3 142 940

2 900 965

Aktuella skatteskulder

0

3 996 192

Övriga kortfristiga skulder

2 069 087

801 280

Upplupna kostnader och förutbetalda intäkter

20

6 406 726

5 688 347

Summa kortfristiga skulder

48 064 141

41 890 935

SUMMA EGET KAPITAL OCH SKULDER

62 152 390

56 051 279

Kassaflödesanalys

	Not	2022-01-01 -2022-12-31	2021-01-01 -2021-12-31
Den löpande verksamheten			
Resultat efter finansiella poster		-2 018 345	-2 772 163
Justeringar för poster som inte ingår i kassaflödet	21	1 265 864	1 562 464
Betald skatt		-5 423 147	-1 041 755
Kassaflöde från den löpande verksamheten före förändring av rörelsekapital		-6 175 628	-2 251 454
Kassaflöde från förändring av rörelsekapitalet			
Förändring av varulager och pågående arbete		2 615 402	-6 060 171
Förändring av kundfordringar		-11 525 668	8 637 207
Förändring av kortfristiga fordringar		1 208 630	2 088 893
Förändring av leverantörsskulder		2 936 734	3 998 477
Förändring av kortfristiga skulder		5 467 914	-6 318 696
Kassaflöde från den löpande verksamheten		-5 472 616	94 256
Investeringsverksamheten			
Investeringar i materiella anläggningstillgångar		-178 025	-2 240 117
Försäljning av finansiella anläggningstillgångar		0	1 482 500
Kassaflöde från investeringsverksamheten		-178 025	-757 617
Finansieringsverksamheten			
Upptagna lån		3 711 000	2 124 834
Utbetald utdelning		0	-26 000 000
Kassaflöde från finansieringsverksamheten		3 711 000	-23 875 166
Årets kassaflöde		-1 939 641	-24 538 527
Likvida medel vid årets början			
Likvida medel vid årets början		4 027 187	28 565 714
Likvida medel vid årets slut		2 087 546	4 027 187

Noter

Not 1 Redovisnings- och värderingsprinciper

Allmänna upplysningar

Årsredovisningen är upprättad i enlighet med årsredovisningslagen och BFNAR 2012:1 Årsredovisning och koncernredovisning (K3). Redovisningsprinciperna är oförändrade jämfört med föregående år.

Intäktsredovisning

Vid försäljning av varor redovisas normalt inkomsten som intäkt när de väsentliga förmåner och risker som är förknippade med ägandet av varan har överförts från företaget till köparen.

Pågående tjänsteuppdrag

Inkomster till fast pris redovisas som intäkt enligt färdigställandemetoden, det vill säga senast när arbetet väsentligen är fullgjort.

I balansräkningen redovisas för ej färdigställda uppdrag nettot av nedlagda kostnader minskat med fakturerade belopp som pågående arbete för annans räkning. Om ett uppdrag befaras gå med förlust redovisas en kostnad omgående i resultaträkningen.

Anläggningstillgångar

Materiella anläggningstillgångar redovisas till anskaffningsvärde minskat med ackumulerade avskrivningar enligt plan och eventuella nedskrivningar.

Avskrivning sker linjärt över den förväntade nyttjandeperioden med hänsyn till väsentligt restvärde. Följande avskrivningsperioder tillämpas:

Immateriella anläggningstillgångar

Balanserade utgifter för utvecklingsarbeten	10%
Koncessioner, patent, licenser, varumärken	10%

Materiella anläggningstillgångar

Inventarier, verktyg och installationer	10-33,3%
---	----------

Komponentindelning

Materiella anläggningstillgångar har delats upp på komponenter när komponenterna är betydande och när komponenterna har väsentligt olika nyttjandeperioder. När en komponent i en anläggningstillgång byts ut, utrangeras eventuell kvarvarande del av den gamla komponenten och den nya komponentens anskaffningsvärde aktiveras. Utgifter för löpande reparationer och underhåll redovisas som kostnader.

Låneutgifter

De låneutgifter som uppkommer då företaget lånar kapital kostnadsförs i resultaträkningen i den period de uppstår.

Finansiella instrument

Finansiella instrument värderas utifrån anskaffningsvärdet. Instrumentet redovisas i balansräkningen när bolaget blir part i instrumentets avtalsmässiga villkor. Finansiella tillgångar tas bort från balansräkningen när rätten att erhålla kassaflöden från instrumentet har löpt ut eller överförts och bolaget har överfört i stort sett alla risker och förmåner som är förknippade med äganderätten. Finansiella skulder tas bort från balansräkningen när förpliktelserna har reglerats eller på annat sätt upphört.

Andelar i dotterföretag

Andelar i dotterföretag redovisas till anskaffningsvärde efter avdrag för eventuella nedskrivningar. I anskaffningsvärdet ingår köpeskillingen som erlagts för aktierna samt förvärvskostnader. Eventuella kapitaltillskott läggs till anskaffningsvärdet när de uppkommer.

Kundfordringar/kortfristiga fordringar

Kundfordringar och kortfristiga fordringar redovisas som omsättningstillgångar till det belopp som förväntas bli inbetalt efter avdrag för individuellt bedömda osäkra fordringar.

Låneskulder och leverantörsskulder

Låneskulder och leverantörsskulder redovisas initialt till anskaffningsvärde efter avdrag för transaktionskostnader. Skiljer sig det redovisade beloppet från det belopp som ska återbetalas vid förfallotidpunkten periodiseras mellanskillnaden som räntekostnad över lånets löptid med hjälp av instrumentets effektivränta. Härigenom överensstämmer vid förfallotidpunkten det redovisade beloppet och det belopp som ska återbetalas.

Kvittning av finansiell fordran och finansiell skuld

En finansiell tillgång och en finansiell skuld kvittas och redovisas med ett nettobelopp i balansräkningen endast då legal kvittningsrätt föreligger samt då en reglering med ett nettobelopp avses ske eller då en samtida avyttring av tillgången och reglering av skulden avses ske.

Nedskrivningsprövning av finansiella anläggningstillgångar

Vid varje balansdag bedöms om det finns indikationer på nedskrivningsbehov av någon av de finansiella anläggningstillgångarna. Nedskrivning sker om värdenedgången bedöms vara bestående och prövas individuellt.

Leasingavtal

Företaget redovisar samtliga leasingavtal, såväl finansiella som operationella, som operationella leasingavtal. Operationella leasingavtal redovisas som en kostnad linjärt över leasingperioden.

Varulager

Varulagret har värderats till det lägsta av dess anskaffningsvärde och dess nettoförsäljningsvärde på balansdagen. Vid bestämmande av anskaffningsvärdet har först-in-först-ut-principen tillämpats. Med nettoförsäljningsvärde avses varornas beräknade försäljningspris minskat med försäljningskostnader. Pågående arbeten för annans räkning har värderats till nedlagda kostnader med pålägg för indirekta tillverkningskostnader.

Inkomstskatter

Aktuell skatt avser inkomstskatt för innevarande räkenskapsår samt den del av tidigare räkenskapsårs inkomstskatt som ännu inte redovisats. Aktuell skatt beräknas utifrån den skattesats som gäller per balansdagen.

Ersättningar till anställda

Ersättningar till anställda avser alla former av ersättningar som företaget lämnar till de anställda. Kortfristiga ersättningar utgörs av bland annat löner, betald semester, betald frånvaro, bonus och ersättning efter avslutad anställning (pension). Kortfristiga ersättningar redovisas som kostnad och en skuld då det finns en legal eller informell förpliktelse att betala ut en ersättning till följd av en tidigare händelse och en tillförlitlig uppskattning av beloppet kan göras.

Offentliga bidrag

Bidrag från staten redovisas till verkligt värde när det är rimligt och säkert att bidraget kommer att erhållas och företaget kommer uppfylla de villkor som är förknippade med bidraget. Bidrag avsedda att täcka investeringar i materiella eller immateriella anläggningstillgångar reducerar tillgångarnas anskaffningsvärden och därmed det avskrivningsbara beloppet.

Koncernbidrag

Erhållna och lämnade koncernbidrag redovisas som bokslutsdispositioner.

Kassaflödesanalys

Kassaflödesanalysen upprättas enligt indirekt metod. Det redovisade kassaflödet omfattar endast transaktioner som medfört in- eller utbetalningar.

Som likvida medel klassificerar företaget, förutom kassamedel, disponibla tillgodohavanden hos banker och andra kreditinstitut samt kortfristiga likvida placeringar som är noterade på en marknadsplats och har en kortare löptid än tre månader från anskaffningstidpunkten. Förändringar i spärrade medel redovisas i investeringsverksamheten.

Nyckeltalsdefinitioner

Soliditet (%)

Justerat eget kapital (eget kapital och obeskattade reserver med avdrag för uppskjuten skatt) i procent av balansomslutning.

Avkastning på totalt kap. (%)

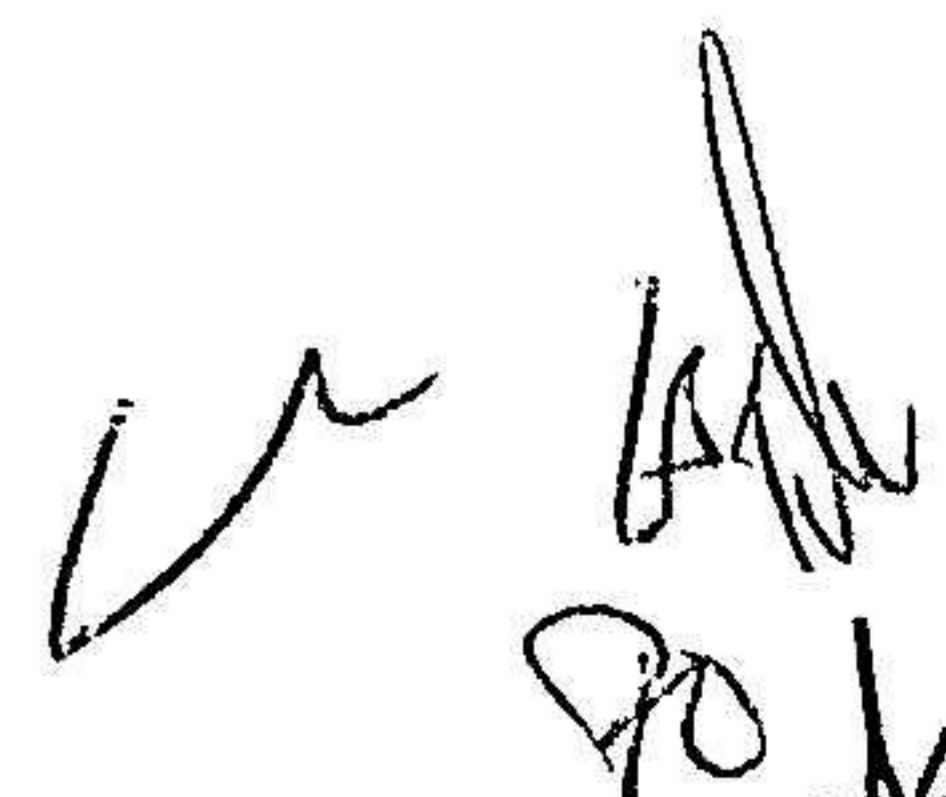
Rörelseresultat plus finansiella intäkter i procent av balansomslutningen.

Avkastning på eget kap. (%)

Resultat efter finansiella poster i procent av justerat eget kapital (eget kapital och obeskattade reserver med avdrag för uppskjuten skatt).

Uppskattningar och bedömningar

Upprättandet av bokslut och tillämpning av redovisningsprinciper, baseras ofta på ledningens bedömningar, uppskattningar och antaganden som anses vara rimliga vid den tidpunkt då bedömningen görs. Uppskattningar och bedömningar är baserade på historiska erfarenheter och ett antal andra faktorer, som under rådande omständigheter anses vara rimliga. Resultatet av dessa används för att bedöma de redovisade värdena på tillgångar och skulder, som inte annars framgår tydligt från andra källor. Det verkliga utfallet kan avvika från dessa uppskattningar och bedömningar. Uppskattningar och antaganden ses över regelbundet.



Not 2 Leasingavtal

Årets leasingkostnader avseende leasingavtal, uppgår till 559 847 kronor (744 515 kr).

Framtida leasingavgifter, för icke uppsägningsbara leasingavtal, förfaller till betalning enligt följande:

	2022	2021
Inom ett år	357 991	638 316
Senare än ett år men inom fem år	143 476	1 009 224
	501 467	1 647 540

Not 3 Arvode till revisorer

Med revisionsuppdrag avses granskning av årsredovisningen och bokföringen samt styrelsens och verkställande direktörens förvaltning, övriga arbetsuppgifter som det ankommer på bolagets revisor att utföra samt rådgivning eller annat biträde som föranleds av iakttagelser vid sådan granskning eller genomförandet av sådana övriga arbetsuppgifter.

	2022	2021
PwC		
Revisionsuppdrag	96 505	100 000
	96 505	100 000
Narvesen Revisjon AS		
Övriga tjänster	27 647	25 722
	27 647	25 722

Not 4 Anställda och personalkostnader

	2022	2021
Medelantalet anställda		
Kvinnor	5	5
Män	26	25
	31	30
Löner och andra ersättningar		
Styrelse och verkställande direktör	644 907	614 068
Övriga anställda	15 542 428	12 059 091
	16 187 335	12 673 159
Sociala kostnader		
Pensionskostnader för styrelse och verkställande direktör	993 159	915 595
Pensionskostnader för övriga anställda	905 627	662 288
Övriga sociala avgifter enligt lag och avtal	4 874 128	4 858 676
	6 772 914	6 436 559
Totala löner, ersättningar, sociala kostnader och pensionskostnader	22 960 249	19 109 718

Not 5 Inköp och försäljningar mellan koncernföretag

Under året har inga koncerninterna inköp eller försäljningar ägt rum.

Andel av årets totala inköp som skett från andra företag i koncernen	0,00 %	0,00 %
Andel av årets totala försäljningar som skett till andra företag i koncernen	0,00 %	0,00 %

Not 6 Uppgifter om moderföretag

Alfa Neon Aktiebolag är ett helägt dotterbolag till Alfa Group Holding AB (556502-5185) som upprättar koncernredovisning.

Not 7 Bokslutsdispositioner

	2022	2021
Förändring av periodiseringsfond	2 030 000	4 095 000
Förändring av överavskrivningar	91 308	-1 159 356
	2 121 308	2 935 644

Not 8 Aktuell och uppskjuten skatt

	2022	2021
Skatt på årets resultat		
Aktuell skatt	0	-112 655
Totalt redovisad skatt	0	-112 655

Avstämning av effektiv skatt

	2022		2021	
	Procent	Belopp	Procent	Belopp
Redovisat resultat före skatt		102 963		163 482
Skatt enligt gällande skattesats	20,60	-21 210	20,60	-33 677
Ej avdragsgilla kostnader	34,43	-35 452	17,90	-29 267
Ej skattepliktiga intäkter	-0,18	187		
Skatteeffekt av schablonränta på periodiseringsfond	18,28	-18 818	30,41	-49 711
Övrigt		75 293		
Redovisad effektiv skatt	0,00	0	68,91	-112 655

Not 9 Balanserade utgifter för utvecklingsarbeten och liknande arbeten

	2022-12-31	2021-12-31
Ingående anskaffningsvärden, fusion	7 886 326	7 886 326
Utgående ackumulerade anskaffningsvärden	7 886 326	7 886 326
Ingående avskrivningar, fusion	-3 468 588	-2 799 399
Årets avskrivningar	-558 285	-669 188
Utgående ackumulerade avskrivningar	-4 026 873	-3 468 587
Utgående redovisat värde	3 859 453	4 417 739

Not 10 Koncessioner, patent, licenser, varumärken samt liknande rättigheter

	2022-12-31	2021-12-31
Ingående anskaffningsvärden, fusion	599 043	599 043
Utgående ackumulerade anskaffningsvärden	599 043	599 043
Ingående avskrivningar, fusion	-494 729	-434 825
Årets avskrivningar	-59 904	-59 904
Utgående ackumulerade avskrivningar	-554 633	-494 729
Utgående redovisat värde	44 410	104 314

2023062954584

Not 11 Inventarier, verktyg och installationer

	2022-12-31	2021-12-31
Ingående anskaffningsvärden	13 008 433	12 375 857
Inköp	178 025	2 059 397
Försäljningar/utrangeringar	-255 284	-1 426 821
Omklassificering	180 720	0
Utgående ackumulerade anskaffningsvärden	13 111 894	13 008 433
Ingående avskrivningar	-9 788 147	-10 341 357
Försäljningar/utrangeringar	349 406	1 209 875
Årets avskrivningar	-741 796	-656 665
Utgående ackumulerade avskrivningar	-10 180 537	-9 788 147
Utgående redovisat värde	2 931 357	3 220 286

Not 12 Pågående nyanläggningar och förskott avseende materiella anläggningar

	2022-12-31	2021-12-31
Ingående anskaffningsvärden	180 720	0
Inköp	0	180 720
Omklassificeringar	-180 720	0
Utgående ackumulerade anskaffningsvärden	0	180 720
Utgående redovisat värde	0	180 720

Not 13 Förutbetalda kostnader och upplupna intäkter

	2022-12-31	2021-12-31
Upplupna intäkter	174 196	669 819
Förutbetalda kostnader	3 982 015	4 328 405
4 156 211	4 998 224	

Not 14 Antal aktier och kvotvärde

Aktiekapitalet består av 7 000 aktier med kvotvärde 100.

Not 15 Disposition av vinst eller förlust

2022-12-31

Förslag till vinstdisposition

Styrelsen föreslår att till förfogande stående vinstmedel:

balanserad vinst	1 885 794
årets vinst	102 963
	1 988 757

disponeras så att	
i ny räkning överföres	1 988 757
	1 988 757

Not 16 Obeskattade reserver

2022-12-31

2021-12-31

Akkumulerade överavskrivningar	3 455 629	3 546 937
Periodiseringsfonder	0	2 030 000
	3 455 629	5 576 937

Not 17 Långfristiga skulder

2022-12-31

2021-12-31

Förfaller senare än fem år efter balansdagen

Skulder som betalas senare än fem år efter balansdagen	0	0
	0	0



Not 18 Skulder som avser flera poster

Företagets banklån om 10 723 250 kronor (10 012 250 kronor) redovisas under följande poster i balansräkningen.

	2022-12-31	2021-12-31
Långfristiga skulder		
Övriga skulder till kreditinstitut	0	1 053 750
	0	1 053 750
Kortfristiga skulder		
Övriga skulder till kreditinstitut	10 723 250	8 958 500
	10 723 250	8 958 500

Not 19 Checkräkningskredit

	2022-12-31	2021-12-31
Beviljat belopp på checkräkningskredit uppgår till	15 000 000	15 000 000
Utnyttjad kredit uppgår till	10 599 220	7 404 321

Not 20 Upplupna kostnader och förutbetalda intäkter

	2022-12-31	2021-12-31
Upplupna löner	30 958	27 185
Upplupna semesterlöner	2 412 920	2 279 958
Upplupna sociala avgifter	1 228 512	1 123 893
Förutbetalda intäkter	0	12 000
Övriga upplupna kostnader	2 734 338	2 245 312
	6 406 728	5 688 348

Not 21 Justering för poster som inte ingår i kassaflödet

	2022-12-31	2021-12-31
Avskrivningar	1 359 984	1 385 757
Kursvinster	-95 120	
Kursförluster	0	216 945
Förlust vid försäljning av anläggningstillgångar	1 000	0
Återföring avsättning	0	-40 238
	1 265 864	1 562 464



Not 22 Ställda säkerheter


	2022-12-31	2021-12-31
Företagsinteckning	20 680 000	16 000 000
Tillgångar med äganderättsförbehåll	0	0
Belånade kundfordringar	0	0
	20 680 000	16 000 000


Not 23 Väsentliga händelser efter räkenskapsårets slut


Förlängt ett flerårigt befintligt samarbetsavtal inom Branding, där även nya marknaden (Danmark, Finland och Baltikum) tillkommit.

Resultat- och balansräkningen kommer att föreläggas på årsstämma för fastställelse.

Kil 2023-03-28


Thomas Sigfridson
Ordförande


Peter Fagrell


Anders Gustafsson
Verkställande direktör


Martin Nilsson


Per-Olov Nordin

Vår revisionsberättelse har lämnats
Öhrlings PricewaterhouseCoopers AB

28/3 -23


Erik Nilsson
Auktoriserad revisor

Fotokopians överens-
stämmelse med
originalen intygas:

LR 230527


MARTIN NILSSON



Revisionsberättelse

Till bolagsstämman i Alfa Neon Aktiebolag, org.nr 556352-4908

Rapport om årsredovisningen

Uttalanden

Vi har utfört en revision av årsredovisningen för Alfa Neon Aktiebolag för år 2022.

Enligt vår uppfattning har årsredovisningen upprättats i enlighet med årsredovisningslagen och ger en i alla väsentliga avseenden rättvisande bild av Alfa Neon Aktiebolags finansiella ställning per den 31 december 2022 och av dess finansiella resultat och kassaflöde för året enligt årsredovisningslagen. Förvaltningsberättelsen är förenlig med årsredovisningens övriga delar.

Vi tillstyrker därför att bolagsstämman fastställer resultaträkningen och balansräkningen för Alfa Neon Aktiebolag.

Grund för uttalanden

Vi har utfört revisionen enligt International Standards on Auditing (ISA) och god revisionssed i Sverige. Vårt ansvar enligt dessa standarder beskrivs närmare i avsnittet Revisorns ansvar. Vi är oberoende i förhållande till Alfa Neon Aktiebolag enligt god revisorssed i Sverige och har i övrigt fullgjort vårt yrkesetiska ansvar enligt dessa krav.

Vi anser att de revisionsbevis vi har inhämtat är tillräckliga och ändamålsenliga som grund för våra uttalanden.

Styrelsens och verkställande direktörens ansvar

Det är styrelsen och verkställande direktören som har ansvaret för att årsredovisningen upprättas och att den ger en rättvisande bild enligt årsredovisningslagen. Styrelsen och verkställande direktören ansvarar även för den interna kontroll som de bedömer är nödvändig för att upprätta en årsredovisning som inte innehåller några väsentliga felaktigheter, vare sig dessa beror på oegentligheter eller misstag.

Vid upprättandet av årsredovisningen ansvarar styrelsen och verkställande direktören för bedömningen av bolagets förmåga att fortsätta verksamheten. De upplyser, när så är tillämpligt, om förhållanden som kan påverka förmågan att fortsätta verksamheten och att använda antagandet om fortsatt drift. Antagandet om fortsatt drift tillämpas dock inte om styrelsen och verkställande direktören avser att likvidera bolaget, upphöra med verksamheten eller inte har något realistiskt alternativ till att göra något av detta.

Revisorns ansvar

Våra mål är att uppnå en rimlig grad av säkerhet om huruvida årsredovisningen som helhet inte innehåller några väsentliga felaktigheter, vare sig dessa beror på oegentligheter eller misstag, och att lämna en revisionsberättelse som innehåller våra uttalanden. Rimlig säkerhet är en hög grad av säkerhet, men är ingen garanti för att en revision som utförs enligt ISA och god revisionsmed i Sverige alltid kommer att upptäcka en väsentlig felaktighet om en sådan finns. Felaktigheter kan uppstå på grund av oegentligheter eller misstag och anses vara väsentliga om de enskilt eller tillsammans rimligen kan förväntas påverka de ekonomiska beslut som användare fattar med grund i årsredovisningen.

En ytterligare beskrivning av vårt ansvar för revisionen av årsredovisningen finns på Revisorsinspektionens webbplats: www.revisorsinspektionen.se/revisornsansvar. Denna beskrivning är en del av revisionsberättelsen.

Rapport om andra krav enligt lagar och andra författningar

Uttalanden

Utöver vår revision av årsredovisningen har vi även utfört en revision av styrelsens och verkställande direktörens förvaltning för Alfa Neon Aktiebolag för år 2022 samt av förslaget till dispositioner beträffande bolagets vinst eller förlust.

Vi tillstyrker att bolagsstämman disponerar vinsten enligt förslaget i förvaltningsberättelsen och beviljar styrelsens ledamöter och verkställande direktören ansvarsfrihet för räkenskapsåret.

Grund för uttalanden

Vi har utfört revisionen enligt god revisionsssed i Sverige. Vårt ansvar enligt denna beskrivs närmare i avsnittet Revisorns ansvar. Vi är oberoende i förhållande till Alfa Neon Aktiebolag enligt god revisorssed i Sverige och har i övrigt fullgjort vårt yrkesetiska ansvar enligt dessa krav.

Vi anser att de revisionsbevis vi har inhämtat är tillräckliga och ändamålsenliga som grund för våra uttalanden.

Styrelsens och verkställande direktörens ansvar

Det är styrelsen som har ansvaret för förslaget till dispositioner beträffande bolagets vinst eller förlust. Vid förslag till utdelning innefattar detta bland annat en bedömning av om utdelningen är försvarlig med hänsyn till de krav som bolagets verksamhetsart, omfattning och risker ställer på storleken av bolagets egna kapital, konsolideringsbehov, likviditet och ställning i övrigt.

Styrelsen ansvarar för bolagets organisation och förvaltningen av bolagets angelägenheter. Detta innefattar bland annat att fortlöpande bedöma bolagets ekonomiska situation, och att tillse att bolagets organisation är utformad så att bokföringen, medelsförvaltningen och bolagets ekonomiska angelägenheter i övrigt kontrolleras på ett betryggande sätt. Den verkställande direktören ska sköta den löpande förvaltningen enligt styrelsens riktlinjer och anvisningar och bland annat vidta de åtgärder som är nödvändiga för att bolagets bokföring ska fullgöras i överensstämmelse med lag och för att medelsförvaltningen ska skötas på ett betryggande sätt.

Revisorns ansvar

Vårt mål beträffande revisionen av förvaltningen, och därmed vårt uttalande om ansvarsfrihet, är att inhämta revisionsbevis för att med en rimlig grad av säkerhet kunna bedöma om någon styrelseledamot eller verkställande direktören i något väsentligt avseende:

- företagit någon åtgärd eller gjort sig skyldig till någon försummelse som kan föranleda ersättningsskyldighet mot bolaget
- på något annat sätt handlat i strid med aktiebolagslagen, årsredovisningslagen eller bolagsordningen.

Vårt mål beträffande revisionen av förslaget till dispositioner av bolagets vinst eller förlust, och därmed vårt uttalande om detta, är att med rimlig grad av säkerhet bedöma om förslaget är förenligt med aktiebolagslagen.

Rimlig säkerhet är en hög grad av säkerhet, men ingen garanti för att en revision som utförs enligt god revisionsssed i Sverige alltid kommer att upptäcka åtgärder eller försummelser som kan föranleda ersättningsskyldighet mot bolaget, eller att ett förslag till dispositioner av bolagets vinst eller förlust inte är förenligt med aktiebolagslagen.

En ytterligare beskrivning av vårt ansvar för revisionen av förvaltningen finns på Revisorsinspektionens webbplats: www.revisorsinspektionen.se/revisornsansvar. Denna beskrivning är en del av revisionsberättelsen.

Karlstad den 28 mars 2023

Öhrlings PricewaterhouseCoopers AB


Erik Nilsson
Auktoriserad revisor

Fotokopians överensstämmelse
med originalet intygas:

nr 230627

