

# Årsredovisning

för

## Stay Fresh Sweden AB

556786-8970

Räkenskapsåret

2022

### Fastställelseintyg

Undertecknad styrelseledamot i Stay Fresh Sweden AB intygar att resultaträkningen och balansräkningen i årsredovisningen har fastställts på årsstämman den 19 maj 2023. Årsstämman beslutade att godkänna styrelsens förslag till resultatdisposition.

Jag intygar också att innehållet i årsredovisningen och revisionsberättelsen stämmer överens med originalen.

Helsingborg den 19 maj 2023

  
Ulf Jönsson

2023060933426

# Årsredovisning

för

## Stay Fresh Sweden AB

556786-8970

Räkenskapsåret

2022

Styrelsen och verkställande direktören för Stay Fresh Sweden AB avger följande årsredovisning för räkenskapsåret 2022.

Årsredovisningen är upprättad i svenska kronor, SEK. Om inte annat särskilt anges, redovisas alla belopp i hela kronor (kr). Uppgifter inom parentes avser föregående år.

## Förvaltningsberättelse

### Allmänt om verksamheten

Stay Fresh Sweden AB, med säte i Helsingborg, bedriver åkerirörelse med inriktning på nationella transporter.

Stay Fresh Sweden AB är verksam med kontor i Helsingborg, Göteborg och Karlstad

Stay Fresh Sweden AB är dotterbolag till Ulf Jönsson i Helsingborg AB. Stay Fresh Sweden AB ägs till 100 % av Ulf Jönsson i Helsingborg AB.

Dotterbolaget 67:2 Fastighets AB äger och förvaltar fastigheten i Göteborg.

Bolaget är certifierat enligt ISO 14001, ISO 9001 Kvalitet.

Samtliga dessa standarder är certifierade av Scandinavian Business Certification.

### Väsentliga händelser under räkenskapsåret

#### Moderbolaget

Rörelseresultatet (exklusive reavinster) är sämre jämfört med föregående år. (-13,53%)

Nettoomsättningen har under verksamhetsåret uppgått till 241 091 kkr (f å 206 128 kkr), vilket är en ökning med 16,96% jämfört med föregående år.

Investeringar i fordon och inventarier uppgick under verksamhetsåret till 13 388 kkr (f å 10 716 kkr).

Under året har det varit ett betydande fokus på aktivt kvalitetsarbete bl.a. att möta våra kunders kapacitetsbehov och uppsatta kvalitetsmål. Företaget har lagt stor vikt vid att säkerställa kundnöjdhet och att deras tjänster uppfyller höga kvalitetsstandarder.

En annan viktig händelse under räkenskapsåret var de kraftigt ökade energipriser. Detta kan ha haft en betydande effekt på företagets ekonomiska resultat.

För att motverka stora svängningar i bränslekostanderna har företaget drivit igenom indexering med tätare intervaller. Detta innebär att företaget justerar sina priser i takt med förändringar i bränslekostanderna för att minska risken för plötsliga stora kostandsförändringar. Detta kan vara en effektiv strategi för att hantera bränslekostander och säkerställa att företaget är konkurrenskraftigt på marknaden.

#### Dotterbolaget

Samtliga lokaler i den av 67:2 Fastighets AB ägda fastigheten i Göteborg är uthyrda. Resultatet i dotterbolag är positivt.

### **Väsentliga händelser efter räkenskapsårets slut**

Ett fortsatt intensivt fokus finns på både kostnads- samt kvalitetsarbete.

Vår största kund har beslutat att inte ersätta för fossilfritt drivmedel HVO utan endast för fossil diesol.

Företaget kommer att fortsätta att köra med HVO för att fortsätta vara fossilfria. Detta kan påverka företagets ekonomi och resultat, särskilt om det innebär en betydande kostnadsökning.

### **Miljöpåverkan**

För att minska miljöbelastningen har Stay Fresh Sweden AB valt att vara sedan start fossilfria med HVO100, flytande biogas (LBG) och el.

Stay Fresh Sweden AB har enbart EURO-6 bilar i sin fordonspark

Kombinationen EURO-6 bilar HVO100 samt LBG som bränsle, och ett aktivt arbete med personalen i ekodrivning med kontinuerlig uppföljning gör oss så miljöeffektiva som möjligt. Efterfrågan på denna typ av transporter ökar kontinuerligt.

### **Framtida utveckling**

Vi ser positivt på behovet och efterfrågan av våra transporttjänster.

Konjunktur för livsmedelstransporter ser positiv ut

Vi ser även möjligheter i att ytterligare öka vår trafik.

Stay Fresh Sweden AB följer kontinuerligt nya tekniker och bränslen, t.ex. vätgas för tunga fordon.

### **Väsentliga risker och osäkerhetsfaktorer**

Kraftigt skärpta arbetsrättsliga regler i flera europeiska länder, skulle kunna flytta oseriösa transportörer till den svenska marknaden p.g.a. den bristande kontrollen på regelefterlevnaden i Sverige av utländska transportörer. Men om man får en bättre kontroll i Sverige skulle detta även kunna innebära positiva möjligheter för oss som seriös transportör att kunna konkurrera om nya marknadsandelar.

### **Ägarförhållanden**

Moderbolag, för den koncern där Stay Fresh Sweden AB är dotterbolag och koncernredovisning upprättas, är Ulf Jönsson i Helsingborg AB med org nr 556493-9766 och säte i Helsingborg.



<b>Flerårsöversikt (Tkr)</b>	<b>2022</b>	<b>2021</b>	<b>2020</b>	<b>2019</b>
Nettoomsättning	241 091	206 128	192 101	129 835
Resultat efter finansiella poster	11 398	14 534	14 322	14 043
Balansomslutning	98 504	98 340	89 141	77 183
Soliditet (%)	27,1	26,0	22,6	18,6
Antal anställda	86	85	83	68

För definitioner av nyckeltal, se Redovisnings- och värderingsprinciper.

Från och med 2020 tillämpar bolaget redovisningsprinciper enligt Årsredovisningslagen och BFNAR 2012:1 Årsredovisning och koncernredovisning (K3). Tidigare år har bolaget tillämpat Årsredovisningslagen och Bokföringsnämndens allmänna råd BFNAR 2016:10 om årsredovisning i mindre företag.

### Förändringar i eget kapital

	<b>Aktie- kapital</b>	<b>Balanserat resultat</b>	<b>Årets resultat</b>	<b>Totalt</b>
Belopp vid årets ingång	1 100 000	3 615 309	11 774 045	16 489 354
Disposition enligt beslut av årsstämman:				
Utdelning		-6 000 000		-6 000 000
Balanseras i ny räkning		11 774 045	-11 774 045	0
Årets resultat			9 877 987	9 877 987
<b>Belopp vid årets utgång</b>	<b>1 100 000</b>	<b>9 389 354</b>	<b>9 877 987</b>	<b>20 367 341</b>

**Förslag till vinstdisposition**

Styrelsen föreslår att till förfogande stående vinstmedel (kronor):

balanserad vinst	9 389 354
årets vinst	9 877 987
	<b>19 267 341</b>
disponeras så att	
i ny räkning överföres	19 267 341
	<b>19 267 341</b>

Företagets resultat och ställning i övrigt framgår av efterföljande resultat- och balansräkning samt kassaflödesanalys med noter.

2023060933430

## Resultaträkning

	Not	2022-01-01 -2022-12-31	2021-01-01 -2021-12-31
<b>Rörelsens intäkter</b>			
Nettoomsättning	2	241 091 195	206 128 158
Övriga rörelseintäkter	3	325 730	1 815 903
<b>Summa rörelseintäkter</b>		<b>241 416 925</b>	<b>207 944 061</b>
<b>Rörelsens kostnader</b>			
Fordonskostnader		-159 580 484	-123 994 901
Övriga externa kostnader	4, 5	-4 999 742	-7 397 659
Personalkostnader	6	-49 291 819	-47 489 443
Avskrivningar av materiella anläggningstillgångar		-15 639 205	-14 078 896
<b>Summa rörelsekostnader</b>		<b>-229 511 250</b>	<b>-192 960 899</b>
<b>Rörelseresultat</b>	7	<b>11 905 675</b>	<b>14 983 162</b>
<b>Resultat från finansiella poster</b>			
Övriga ränteintäkter och liknande resultatposter		315 945	180 000
Räntekostnader och liknande resultatposter		-823 454	-629 344
<b>Summa finansiella poster</b>		<b>-507 509</b>	<b>-449 344</b>
<b>Resultat efter finansiella poster</b>		<b>11 398 166</b>	<b>14 533 818</b>
Bokslutsdispositioner	8	507 623	384 629
<b>Resultat före skatt</b>		<b>11 905 789</b>	<b>14 918 447</b>
Skatt på årets resultat	9	-2 027 802	-3 144 402
<b>Årets resultat</b>		<b>9 877 987</b>	<b>11 774 045</b>

## Balansräkning

Not  
1

2022-12-31

2021-12-31

### TILLGÅNGAR

#### Anläggningstillgångar

##### *Materiella anläggningstillgångar*

Fordon	10	35 387 601	40 045 258
Inventarier, vertyg och installationer	11	686 448	0
<b>Summa materiella anläggningstillgångar</b>		<b>36 074 049</b>	<b>40 045 258</b>

##### *Finansiella anläggningstillgångar*

Andelar i koncernföretag	12, 13	25 000	25 000
Fordringar hos koncernföretag	14	12 000 000	12 000 000
Andra långfristiga fordringar	15	361 100	465 200
<b>Summa finansiella anläggningstillgångar</b>		<b>12 386 100</b>	<b>12 490 200</b>

<b>Summa anläggningstillgångar</b>		<b>48 460 149</b>	<b>52 535 458</b>
------------------------------------	--	-------------------	-------------------

#### Omsättningstillgångar

##### *Varulager m m*

Råvaror och förnödenheter	16	80 271	47 563
<b>Summa varulager</b>		<b>80 271</b>	<b>47 563</b>

##### *Kortfristiga fordringar*

Kundfordringar		33 542 060	35 633 191
Fordringar hos koncernföretag		14 820 222	7 886 962
Övriga fordringar		179	911
Förutbetalda kostnader och upplupna intäkter	17	1 487 306	2 131 534
<b>Summa kortfristiga fordringar</b>		<b>49 849 767</b>	<b>45 652 598</b>

<b>Kassa och bank</b>	18	<b>113 426</b>	<b>104 238</b>
-----------------------	----	----------------	----------------

<b>Summa omsättningstillgångar</b>		<b>50 043 464</b>	<b>45 804 399</b>
------------------------------------	--	-------------------	-------------------

<b>SUMMA TILLGÅNGAR</b>		<b>98 503 613</b>	<b>98 339 857</b>
-------------------------	--	-------------------	-------------------

*[Handwritten mark]*

## Balansräkning

Not  
1

2022-12-31

2021-12-31

### EGET KAPITAL OCH SKULDER

#### Eget kapital

19, 20

##### *Bundet eget kapital*

Aktiekapital

1 100 000

1 100 000

**Summa bundet eget kapital**

**1 100 000**

**1 100 000**

##### *Fritt eget kapital*

Balanserad vinst eller förlust

9 389 354

3 615 309

Årets resultat

9 877 987

11 774 045

**Summa fritt eget kapital**

**19 267 341**

**15 389 354**

**Summa eget kapital**

**20 367 341**

**16 489 354**

**Obeskattade reserver**

21

7 952 748

11 460 371

**Långfristiga skulder**

22

Skulder till kreditinstitut

17 519 581

20 424 673

**Summa långfristiga skulder**

**17 519 581**

**20 424 673**

**Kortfristiga skulder**

Skulder till kreditinstitut

12 326 064

11 853 525

Leverantörsskulder

18 499 631

19 137 456

Skulder till koncernföretag

9 194 426

4 167 096

Aktuella skatteskulder

856 748

2 369 089

Övriga skulder

4 133 297

3 510 862

Upplupna kostnader och förutbetalda intäkter

23

7 653 777

8 927 431

**Summa kortfristiga skulder**

**52 663 943**

**49 965 459**

**SUMMA EGET KAPITAL OCH SKULDER**

**98 503 613**

**98 339 857**

✓



## Kassaflödesanalys

Not  
1

2022-01-01  
-2022-12-31

2021-01-01  
-2021-12-31

### Den löpande verksamheten

Resultat efter finansiella poster

11 398 166

14 533 818

Justeringar för poster som inte ingår i kassaflödet

15 559 619

12 635 327

Betald skatt

-3 540 143

-3 997 227

**Kassaflöde från den löpande verksamheten före  
förändring av rörelsekapital**

**23 417 642**

**23 171 918**

### Kassaflöde från förändring av rörelsekapitalet

Förändring av varulager och pågående arbete

-32 708

-20 813

Förändring av kundfordringar

2 091 131

-10 970 492

Förändring av kortfristiga fordringar

-6 288 300

-2 474 969

Förändring av leverantörsskulder

-637 825

7 516 180

Förändring av kortfristiga skulder

4 376 111

-669 400

**Kassaflöde från den löpande verksamheten**

**22 926 051**

**16 552 424**

### Investeringsverksamheten

Investeringar i materiella anläggningstillgångar

-13 388 410

-10 715 600

Försäljning av materiella anläggningstillgångar

1 800 000

2 350 000

Förändring av långfristiga fordringar

104 100

0

**Kassaflöde från investeringsverksamheten**

**-11 484 310**

**-8 365 600**

### Finansieringsverksamheten

Upptagna lån

16 342 577

11 449 079

Amortering av lån

-18 775 130

-13 633 973

Utbetald utdelning

-6 000 000

-6 000 000

Erhållna (lämnade) koncernbidrag

-3 000 000

0

**Kassaflöde från finansieringsverksamheten**

**-11 432 553**

**-8 184 894**

**Årets kassaflöde**

**9 188**

**1 930**

### Likvida medel vid årets början

Likvida medel vid årets början

104 238

102 308

Likvida medel vid årets slut

113 426

104 238

## Noter

### Not 1 Redovisnings- och värderingsprinciper

#### Allmänna upplysningar

Årsredovisningen är upprättad i enlighet med årsredovisningslagen och BFNAR 2012:1 Årsredovisning och koncernredovisning (K3).

Redovisningsprinciperna är oförändrade jämfört med föregående år.

#### Koncernredovisning

Koncernredovisning upprättas ej med hänvisning till årsredovisningslagen 7 kap, 2 §. Stay Fresh Sweden AB är dotterbolag till Ulf Jönsson i Helsingborg AB, där koncernredovisning upprättas.

#### Moderföretag

Ulf Jönsson i Helsingborg AB organisationsnummer 556493-9766 och med säte i Helsingborg.

#### Intäkter

Intäkter har tagits upp till verkligt värde av vad som erhållits eller kommer att erhållas och redovisas i den omfattning det är sannolikt att de ekonomiska fördelarna kommer att tillgodogöras bolaget och intäkterna kan beräknas på ett tillförlitligt sätt.

#### Inkomstskatter

Aktuella skatter värderas utifrån de skattesatser och skatteregler som gäller på balansdagen. Uppskjutna skatter värderas utifrån de skattesatser och skatteregler som är beslutade före balansdagen.

Uppskjuten skatt redovisas avseende alla temporära skillnader mellan redovisade och skattemässiga värden på tillgångar och skulder.

Uppskjuten skattefordran avseende underskottsavdrag eller andra framtida skattemässiga avdrag redovisas i den utsträckning det är sannolikt att avdraget kan avräknas mot överskott vid framtida beskattning.

#### Värderingsprinciper m.m

Tillgångar, avsättningar och skulder har värderats utifrån anskaffningsvärden om inget annat anges nedan.

#### Uppskattningar och bedömningar

Upprättande av bokslut och tillämpning av redovisningsprinciper, baseras ofta på ledningens bedömningar, uppskattningar och antaganden som anses rimliga vid den tidpunkt då bedömningen görs. Uppskattningar och bedömningar är baserade på historiska erfarenheter och ett antal andra faktorer, som under rådande omständigheter anses rimliga. Resultatet av dessa används för att bedöma de redovisade värdena på tillgångar och skulder, som inte annars framgår tydligt från andra källor. Det verkliga utfallet kan avvika från dessa uppskattningar och bedömningar. Uppskattningar och antaganden ses över regelbundet.

### **Anläggningstillgångar**

Materiella anläggningstillgångar redovisas till anskaffningsvärde minskat med ackumulerade avskrivningar enligt plan och eventuella nedskrivningar. I anskaffningsvärdet ingår förutom inköpspriset även utgifter som är direkt hänförliga till förvärvet.

Avskrivning sker linjärt över den förväntade nyttjandeperioden med hänsyn till väsentligt restvärde. Följande avskrivningsprocent tillämpas:

Fordon 3-5 år  
Inventarier 3-5 år

### **Låneskulder och leverantörsskulder**

Låneskulder och leverantörsskulder redovisas initialt till anskaffningsvärde efter avdrag för transaktionskostnader. Skiljer sig det redovisade beloppet från det belopp som skall återbetalas vid förfallotidpunkten periodiseras mellanskillnaden som räntekostnad över lånets löptid med hjälp av instrumentets effektivränta. Härigenom överensstämmer vid förfallotidpunkten det redovisade beloppet och det belopp som skall återbetalas.

### **Varulager**

Varulagret har värderats till det lägsta av dess anskaffningsvärde och dess nettoförsäljningsvärde på balansdagen. Med nettoförsäljningsvärde avses varornas beräknade försäljningspris minskat med försäljningskostnader. Den valda värderingsmetoden innebär att inkurans i varulagret har beaktats.

### **Fordringar**

Fordringar upptas till det belopp som efter individuell prövning beräknas bli betalt.

### **Fordringar och skulder i utländsk valuta**

Fordringar och skulder i utländsk valuta värderas till balansdagens kurs. Vinster och förluster på fordringar och skulder av rörelsekaraktär netto redovisas bland övriga rörelseintäkter alternativt övriga rörelsekostnader.

### **Leasingavtal**

Företaget redovisar samtliga leasingavtal, såväl finansiella som operationella, som operationella leasingavtal. Operationella leasingavtal redovisas som en kostnad linjärt över leasingperioden.

### **Kundfordringar / kortfristiga fordringar**

Kundfordringar och kortfristiga fordringar redovisas som omsättningstillgångar till det belopp som förväntas bli inbetalt efter avdrag för individuellt bedömda osäkra fordringar.

### **Ersättningar till anställda**

Ersättningar till anställda avser alla former av ersättningar som företaget lämnar till de anställda. Kortfristiga ersättningar utgörs av bland annat löner, betald semester, betald frånvaro, bonus och ersättning efter avslutad anställning (pension). Kortfristiga ersättningar redovisas som kostnad och en skuld då det finns en legal eller informell förpliktelse att betala ut en ersättning till följd av en tidigare händelse och en tillförlitlig uppskattning av beloppet kan göras.

### **Kassaflödesanalys**

Kassaflödesanalysen visar företagets förändring av likvida medel under räkenskapsåret. Kassaflödesanalysen har upprättats enligt den indirekta metoden. Det redovisade kassaflödet omfattar transaktioner som medfört in- och utbetalningar.

### Nyckeltalsdefinitioner

Nettoomsättning

Rörelsens huvudintäkter, fakturerade kostnader, sidointäkter samt intäktskorrigeringar.

Resultat efter finansiella poster

Resultat efter finansiella intäkter och kostnader men före bokslutsdispositioner och skatter.

Balansomslutning

Företagets samlade tillgångar.

Soliditet (%)

Justerat eget kapital (eget kapital och obeskattade reserver med avdrag för uppskjuten skatt) i procent av balansomslutning.

Antal anställda

Medelantal anställda under räkenskapsåret.

Soliditet

Justerat eget kapital (inkl. 79,4% av obeskattade reserver) i förhållande till balansomslutningen.

Soliditet

Justerat eget kapital (inkl. 79,4% av obeskattade reserver) i förhållande till balansomslutningen.

### Not 2 Nettoomsättningens fördelning

	2022	2021
<b>Nettoomsättningen per geografisk marknad</b>		
Sverige	240 963 571	206 047 218
Övriga Europa	127 624	80 940
	<b>241 091 195</b>	<b>206 128 158</b>

### Not 3 Övriga rörelseintäkter

	2022	2021
Fakurerade tjänster personal	56 057	58 836
Reavinst vid avyttring av fordon	79 586	1 443 569
Övriga intäkter	133 575	244 840
Sjuklöneersättning	56 512	68 658
	<b>325 730</b>	<b>1 815 903</b>

✓

#### Not 4 Leasingavtal

Årets leasingkostnader avseende leasingavtal, uppgår till 317 985 kronor (f.å. 118 608 kr)

Framtida leasingavgifter, för icke uppsägningsbara leasingavtal, förfaller till betalning enligt följande:

	2022	2021
Inom ett år	77 799	134 138
Senare än ett år men inom fem år	27 767	386 221
	<b>105 566</b>	<b>520 359</b>

#### Not 5 Arvode till revisorer

Med revisionsuppdrag avses granskning av årsredovisningen och bokföringen samt styrelsens och verkställande direktörens förvaltning, övriga arbetsuppgifter som det ankommer på bolagets revisor att utföra samt rådgivning eller annat biträde som föranleds av iakttagelser vid sådan granskning eller genomförandet av sådana övriga arbetsuppgifter.

	2022	2021
<b>Revikonsult Revisionsbyrå AB</b>		
Revisionsuppdrag	79 754	88 857
Revisionsverksamhet utöver revisionsuppdraget	4 370	4 600
	<b>84 124</b>	<b>93 457</b>

#### Not 6 Anställda och personalkostnader

	2022	2021
<b>Medelantalet anställda</b>		
Kvinnor	9	6
Män	77	79
	<b>86</b>	<b>85</b>
<b>Löner och andra ersättningar</b>		
Styrelse och verkställande direktör	1 082 750	1 355 486
Övriga anställda	34 608 337	32 649 638
	<b>35 691 087</b>	<b>34 005 124</b>
<b>Sociala kostnader</b>		
Pensionskostnader för styrelse och verkställande direktör	24 200	26 400
Pensionskostnader för övriga anställda	1 666 922	1 686 866
Övriga sociala avgifter enligt lag och avtal	11 542 990	10 926 173
	<b>13 234 112</b>	<b>12 639 439</b>
<b>Totala löner, ersättningar, sociala kostnader och pensionskostnader</b>	<b>48 925 199</b>	<b>46 644 563</b>

#### Könsfördelning bland ledande befattningshavare

Andel kvinnor i styrelsen	40 %	40 %
Andel män i styrelsen	60 %	60 %
Andel kvinnor bland övriga ledande befattningshavare	0 %	0 %
Andel män bland övriga ledande befattningshavare	100 %	100 %

#### Avtal om avgångsvederlag

Med verkställande direktören har avtal träffats om sex månaders ömsesidig uppsägningstid.

#### Not 7 Inköp och försäljning mellan koncernföretag

Bolagets inköp från dotterföretag uppgår till 0,17% (0%) av totala rörelsekostnader.

Bolagets inköp från övriga koncernföretag uppgår till 11,57% (12,54%) av totala rörelsekostnader.

Bolagets försäljning till dotterföretag uppgår till 0,04% (0%) av nettoomsättningen.

Bolagets försäljning till övriga koncernföretag uppgår till 0,05% (0,08 %) av nettoomsättningen.

	2022	2021
Inköp dotterföretag	0,17 %	0,00 %
Försäljning dotterföretag	0,04 %	0,00 %
Inköp övriga koncernföretag	11,57 %	12,54 %
Försäljning övriga koncernföretag	0,05 %	0,08 %

#### Not 8 Bokslutsdispositioner

	2022	2021
Förändring av överavskrivningar	3 507 623	384 629
Lämnade koncernbidrag	-3 000 000	0
	507 623	384 629

**Not 9 Skatt på årets resultat**

	2022	2021
<b>Skatt på årets resultat</b>		
Aktuell skatt	-2 482 541	-3 144 402
Justering avseende tidigare år	36 831	0
Skattereduktion inköp av inventarier under 2021	417 908	0
<b>Totalt redovisad skatt</b>	<b>-2 027 802</b>	<b>-3 144 402</b>

**Avstämning av effektiv skatt**

	2022		2021	
	Procent	Belopp	Procent	Belopp
Redovisat resultat före skatt		11 905 789		14 918 447
Skatt enligt gällande skattesats	20,60	-2 452 593	20,60	-3 073 200
Ej avdragsgilla kostnader		-29 948		-71 202
Justering avseende skatter för föregående år		36 831		0
Skattereduktion inköp av inventarier 2021		417 908		0
<b>Redovisad effektiv skatt</b>	<b>17,03</b>	<b>-2 027 802</b>	<b>21,08</b>	<b>-3 144 402</b>

**Not 10 Fordon**

	2022-12-31	2021-12-31
Ingående anskaffningsvärden	66 225 693	62 185 193
Inköp	12 701 962	10 715 600
Försäljningar/utrangeringar	-3 686 602	-6 675 100
<b>Utgående ackumulerade anskaffningsvärden</b>	<b>75 241 053</b>	<b>66 225 693</b>
Ingående avskrivningar	-26 180 435	-17 870 231
Försäljningar/utrangeringar	1 966 188	5 768 669
Årets avskrivningar	-15 639 205	-14 078 873
<b>Utgående ackumulerade avskrivningar</b>	<b>-39 853 452</b>	<b>-26 180 435</b>
<b>Utgående redovisat värde</b>	<b>35 387 601</b>	<b>40 045 258</b>

**Not 11 Maskiner och andra tekniska anläggningar**

	2022-12-31	2021-12-31
Ingående anskaffningsvärden	51 595	51 595
Inköp	686 448	0
<b>Utgående ackumulerade anskaffningsvärden</b>	<b>738 043</b>	<b>51 595</b>
Ingående avskrivningar	-51 595	-51 595
Årets avskrivningar	0	0
<b>Utgående ackumulerade avskrivningar</b>	<b>-51 595</b>	<b>-51 595</b>
<b>Utgående redovisat värde</b>	<b>686 448</b>	<b>0</b>

**Not 12 Andelar i koncernföretag**

	2022-12-31	2021-12-31
Ingående anskaffningsvärden	25 000	25 000
Inköp	0	0
<b>Utgående ackumulerade anskaffningsvärden</b>	<b>25 000</b>	<b>25 000</b>
<b>Utgående redovisat värde</b>	<b>25 000</b>	<b>25 000</b>

**Not 13 Specifikation andelar i koncernföretag**

Namn	Kapital- andel	Rösträtts- andel	Antal andelar	Bokfört värde
67:2 Fastighets AB	100%	100%	250	25 000
				<b>25 000</b>
	<b>Org.nr</b>	<b>Säte</b>		
67:2 Fastighets AB	559277-5430	Helsingborg		

**Not 14 Fordringar hos koncernföretag**

	2022-12-31	2021-12-31
Ingående anskaffningsvärden	12 000 000	12 000 000
Tillkommande fordringar	0	0
Avgående fordringar	0	0
<b>Utgående ackumulerade anskaffningsvärden</b>	<b>12 000 000</b>	<b>12 000 000</b>
<b>Utgående redovisat värde</b>	<b>12 000 000</b>	<b>12 000 000</b>

**Not 15 Andra långfristiga fordringar**

	2022-12-31	2021-12-31
Ingående anskaffningsvärden	465 200	465 200
Tillkommande fordringar	0	0
Avgående fordringar	-104 100	0
<b>Utgående ackumulerade anskaffningsvärden</b>	<b>361 100</b>	<b>465 200</b>
<b>Utgående redovisat värde</b>	<b>361 100</b>	<b>465 200</b>

Depositioner för hyrda släpvagnar.

**Not 16 Varulager**

	2022-12-31	2021-12-31
Däck	80 271	47 563
	<b>80 271</b>	<b>47 563</b>

**Not 17 Förutbetalda kostnader och upplupna intäkter**

	2022-12-31	2021-12-31
Upplupna intäkter	0	309 386
Fordonskostnader	1 154 113	1 472 962
Övriga förutbetalda kostnader	333 193	349 186
	<b>1 487 306</b>	<b>2 131 534</b>

**Not 18 Kassa och Bank**

	2022-12-31	2021-12-31
<b>Likvida medel</b>		
Banktillgodohavanden	113 426	104 238
Tillgodohavanden på koncernkonto	14 543 902	7 706 962
	<b>14 657 328</b>	<b>7 811 200</b>

	2022	2021
<b>Betalda räntor</b>		
Under perioden betald ränta	823 454	609 129
Under perioden erhållen ränta	315 945	180 000

Bolagets bankkonto förutom valutakontot ligger i gemensam cashpool inom koncernen. Detta innebär att 14 544 kkr ( 7 707 kkr) har omklassificerats från kassa och bank till koncerninterna mellanhavanden.

**Not 19 Antal aktier och kvotvärde**

Namn	Antal aktier	Kvotvärde
Antal A-Aktier	11 000	100
	<b>11 000</b>	

**Not 20 Disposition av vinst eller förlust**

	2022-12-31
<b>Förslag till vinstdisposition</b>	
Styrelsen föreslår att till förfogande stående vinstmedel:	
balanserad vinst	9 389 354
årets vinst	9 877 987
	<b>19 267 341</b>
disponeras så att i ny räkning överföres	19 267 341
	<b>19 267 341</b>

**Not 21 Obeskattade reserver**

	2022-12-31	2021-12-31
Akkumulerade överavskrivningar	7 952 748	11 460 371
	<b>7 952 748</b>	<b>11 460 371</b>
Uppskjuten skatt avseende obeskattade reserver	1 638 266	2 360 836

**Not 22 Långfristiga skulder**

Samtliga skulder förfaller till betalning inom fem år.

**Not 23 Upplupna kostnader och förutbetalda intäkter**

	2022-12-31	2021-12-31
Upplupna löner och sem löner	5 378 106	5 880 545
Upplupna sociala avgifter ( på upplupen lön och semlöneskuld)	1 690 099	1 847 668
Upplupna FORA-avgifter	323 796	342 482
Övriga interimsskulder	261 775	856 737
	<b>7 653 776</b>	<b>8 927 432</b>

**Not 24 Ställda säkerheter**

	2022-12-31	2021-12-31
<b>För skulder till kreditinstitut:</b>		
Tillgångar med äganderättsförbehåll	34 890 968	39 065 953
	<b>34 890 968</b>	<b>39 065 953</b>

**Not 25 Väsentliga händelser efter räkenskapsårets slut**

Vi har särskilt beaktat hur effekterna av kriget mellan Ukraina och Ryssland kan komma att påverka bolagets framtida utveckling eller risker som kan påverka den finansiella rapporteringen framåt. Vi kan i dagsläget inte bedöma effekterna.

**Not 26 Nyckeltalsdefinitioner**

Soliditet


Justerat eget kapital (inkl. 79,4% av obeskattade reserver) i förhållande till balansomslutningen

*W*


Resultat- och balansräkningen kommer att föreläggas på årsstämma för fastställelse.

Helsingborg den 19 maj 2023

  
Ulf Jönsson  
Ordförande

  
Bonnie Jönsson

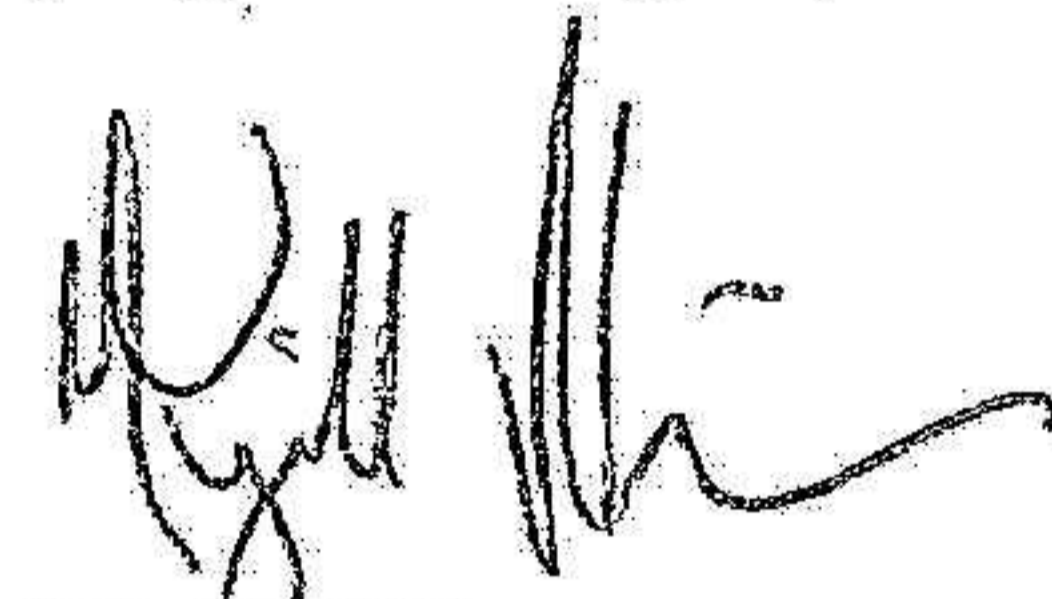
  
Daniella Jönsson

  
Philip Jönsson

  
Fredrik Jönsson

  
Håkan Landgren  
Verkställande direktör

Min revisionsberättelse har lämnats den 19 maj 2023

  
Kjell Nilsson  
Auktoriserad revisor

## Revisionsberättelse

Till bolagsstämman i Stay Fresh Sweden AB  
Org.nr 556786-8970

### Rapport om årsredovisningen

#### *Uttalanden*

Jag har utfört en revision av årsredovisningen för Stay Fresh Sweden AB för räkenskapsåret 2022.

Enligt min uppfattning har årsredovisningen upprättats i enlighet med årsredovisningslagen och ger en i alla väsentliga avseenden rättvisande bild av Stay Fresh Sweden ABs finansiella ställning per den 2022-12-31 och av dess finansiella resultat för året enligt årsredovisningslagen. Förvaltningsberättelsen är förenlig med årsredovisningens övriga delar.

Jag tillstyrker därför att bolagsstämman fastställer resultaträkningen och balansräkningen.

#### *Grund för uttalanden*

Jag har utfört revisionen enligt International Standards on Auditing (ISA) och god revisionssed i Sverige. Mitt ansvar enligt dessa standarder beskrivs närmare i avsnittet *Revisorns ansvar*. Jag är oberoende i förhållande till Stay Fresh Sweden AB enligt god revisorssed i Sverige och har i övrigt fullgjort mitt yrkesetiska ansvar enligt dessa krav.

Jag anser att de revisionsbevis jag har inhämtat är tillräckliga och ändamålsenliga som grund för mina uttalanden.

#### *Styrelsens och verkställande direktörens ansvar*

Det är styrelsen och verkställande direktören som har ansvaret för att årsredovisningen upprättas och att den ger en rättvisande bild enligt årsredovisningslagen. Styrelsen och verkställande direktören ansvarar även för den interna kontroll som de bedömer är nödvändig för att upprätta en årsredovisning som inte innehåller några väsentliga felaktigheter, vare sig dessa beror på oegentligheter eller misstag.

Vid upprättandet av årsredovisningen ansvarar styrelsen och verkställande direktören för bedömningen av bolagets förmåga att fortsätta verksamheten. De upplyser, när så är tillämpligt, om förhållanden som kan påverka förmågan att fortsätta verksamheten och att använda antagandet om fortsatt drift. Antagandet om fortsatt drift tillämpas dock inte om styrelsen och verkställande direktören avser att likvidera bolaget, upphöra med verksamheten eller inte har något realistiskt alternativ till att göra något av detta.

#### *Revisorns ansvar*

Mina mål är att uppnå en rimlig grad av säkerhet om huruvida årsredovisningen som helhet inte innehåller några väsentliga felaktigheter, vare sig dessa beror på oegentligheter eller misstag, och att lämna en revisionsberättelse som innehåller mina uttalanden. Rimlig säkerhet är en hög grad av säkerhet, men är ingen garanti för att en revision som utförs enligt ISA och god revisionssed i Sverige alltid kommer att upptäcka en väsentlig felaktighet om en sådan finns. Felaktigheter kan uppstå på grund av oegentligheter eller misstag och anses vara väsentliga om de enskilt eller tillsammans rimligen kan förväntas påverka de ekonomiska beslut som användare fattar med grund i årsredovisningen.

Som del av en revision enligt ISA använder jag professionellt omdöme och har en professionellt skeptisk inställning under hela revisionen. Dessutom:

- identifierar och bedömer jag riskerna för väsentliga felaktigheter i årsredovisningen, vare sig dessa beror på oegentligheter eller misstag, utformar och utför granskningsåtgärder bland annat utifrån dessa risker och inhämtar revisionsbevis som är tillräckliga och ändamålsenliga för att utgöra en grund för mina uttalanden. Risken för att inte upptäcka en väsentlig felaktighet till följd av oegentligheter är högre än för en väsentlig felaktighet som beror på misstag, eftersom oegentligheter kan innefatta agerande i maskopi, förfalskning, avsiktliga utelämnanden, felaktig information eller åsidosättande av intern kontroll.

- skaffar jag mig en förståelse av den del av bolagets interna kontroll som har betydelse för min revision för att utforma granskningsåtgärder som är lämpliga med hänsyn till omständigheterna, men inte för att uttala mig om effektiviteten i den interna kontrollen.

- utvärderar jag lämpligheten i de redovisningsprinciper som används och rimligheten i styrelsens och verkställande direktörens uppskattningar i redovisningen och tillhörande upplysningar.

- drar jag en slutsats om lämpligheten i att styrelsen och verkställande direktören använder antagandet om fortsatt drift vid upprättandet av årsredovisningen. Jag drar också en slutsats, med grund i de inhämtade revisionsbevisen, om huruvida det finns någon väsentlig osäkerhetsfaktor som avser sådana händelser eller förhållanden som kan leda till betydande tvivel om bolagets förmåga att fortsätta verksamheten. Om jag drar slutsatsen att det finns en väsentlig osäkerhetsfaktor, måste jag i revisionsberättelsen fästa uppmärksamheten på upplysningarna i årsredovisningen om den väsentliga osäkerhetsfaktorn eller, om sådana upplysningar är otillräckliga, modifiera uttalandet om årsredovisningen. Mina slutsatser baseras på de revisionsbevis som inhämtas fram till datumet för revisionsberättelsen. Dock kan framtida händelser eller förhållanden göra att ett bolag inte längre kan fortsätta verksamheten.

- utvärderar jag den övergripande presentationen, strukturen och innehållet i årsredovisningen, däribland upplysningarna, och om årsredovisningen återger de underliggande transaktionerna och händelserna på ett sätt som ger en rättvisande bild.

Jag måste informera styrelsen om bland annat revisionens planerade omfattning och inriktning samt tidpunkten för den. Jag måste också informera om betydelsefulla iakttagelser under revisionen, däribland de eventuella betydande brister i den interna kontrollen som jag identifierat.

## **Rapport om andra krav enligt lagar och andra författningar**

### ***Uttalanden***

Utöver min revision av årsredovisningen har jag även utfört en revision av styrelsens och verkställande direktörens förvaltning för Stay Fresh Sweden AB för räkenskapsåret 2022 samt av förslaget till dispositioner beträffande bolagets vinst eller förlust.

Jag tillstyrker att bolagsstämman disponerar vinsten enligt förslaget i förvaltningsberättelsen och beviljar styrelsens ledamöter och verkställande direktören ansvarsfrihet för räkenskapsåret.

### ***Grund för uttalanden***

Jag har utfört revisionen enligt god revisionssed i Sverige. Mitt ansvar enligt denna beskrivs närmare i avsnittet Revisorns ansvar. Jag är oberoende i förhållande till Stay Fresh Sweden AB enligt god revisorssed i Sverige och har i övrigt fullgjort mitt yrkesetiska ansvar enligt dessa krav.

Jag anser att de revisionsbevis jag har inhämtat är tillräckliga och ändamålsenliga som grund för mina uttalanden.

**Styrelsens och verkställande direktörens ansvar**

Det är styrelsen som har ansvaret för förslaget till dispositioner beträffande bolagets vinst eller förlust. Vid förslag till utdelning innefattar detta bland annat en bedömning av om utdelningen är försvarlig med hänsyn till de krav som bolagets verksamhetsart, omfattning och risker ställer på storleken av bolagets egna kapital, konsolideringsbehov, likviditet och ställning i övrigt.

Styrelsen ansvarar för bolagets organisation och förvaltningen av bolagets angelägenheter. Detta innefattar bland annat att fortlöpande bedöma bolagets ekonomiska situation och att tillse att bolagets organisation är utformad så att bokföringen, medelsförvaltningen och bolagets ekonomiska angelägenheter i övrigt kontrolleras på ett tryggt sätt. Verkställande direktören ska sköta den löpande förvaltningen enligt styrelsens riktlinjer och anvisningar och bland annat vidta de åtgärder som är nödvändiga för att bolagets bokföring ska fullgöras i överensstämmelse med lag och för att medelsförvaltningen ska skötas på ett tryggt sätt.

**Revisorns ansvar**

Mitt mål beträffande revisionen av förvaltningen, och därmed mitt uttalande om ansvarsfrihet, är att inhämta revisionsbevis för att med en rimlig grad av säkerhet kunna bedöma om någon styrelseledamot eller verkställande direktören i något väsentligt avseende:


- företagit någon åtgärd eller gjort sig skyldig till någon försummelse som kan föranleda ersättningsskyldighet mot bolaget, eller
- på något annat sätt handlat i strid med aktiebolagslagen, årsredovisningslagen eller bolagsordningen.

Mitt mål beträffande revisionen av förslaget till dispositioner av bolagets vinst eller förlust, och därmed mitt uttalande om detta, är att med rimlig grad av säkerhet bedöma om förslaget är förenligt med aktiebolagslagen.

Rimlig säkerhet är en hög grad av säkerhet, men ingen garanti för att en revision som utförs enligt god revisionssed i Sverige alltid kommer att upptäcka åtgärder eller försummelser som kan föranleda ersättningsskyldighet mot bolaget, eller att ett förslag till dispositioner av bolagets vinst eller förlust inte är förenligt med aktiebolagslagen.

Som en del av en revision enligt god revisionssed i Sverige använder jag professionellt omdöme och har en professionellt skeptisk inställning under hela revisionen. Granskningen av förvaltningen och förslaget till dispositioner av bolagets vinst eller förlust grundar sig främst på revisionen av räkenskaperna. Vilka tillkommande granskningsåtgärder som utförs baseras på min professionella bedömning med utgångspunkt i risk och väsentlighet. Det innebär att jag fokuserar granskningen på sådana åtgärder, områden och förhållanden som är väsentliga för verksamheten och där avsteg och överträdelser skulle ha särskild betydelse för bolagets situation. Jag går igenom och prövar fattade beslut, beslutsunderlag, vidtagna åtgärder och andra förhållanden som är relevanta för mitt uttalande om ansvarsfrihet. Som underlag för mitt uttalande om styrelsens förslag till dispositioner beträffande bolagets vinst eller förlust har jag granskat om förslaget är förenligt med aktiebolagslagen.

Helsingborg 2023-05-19



Kjell Nilsson  
Auktoriserad revisor

**Årsredovisning**  
och  
**Koncernredovisning**  
för  
**Ulf Jönsson i Helsingborg AB**  
556493-9766  
Räkenskapsåret  
2022

---

**Fastställelseintyg**

Undertecknad styrelseledamot i Ulf Jönsson i Helsingborg AB intygar att resultaträkningen och balansräkningen i årsredovisningen för moderbolaget samt koncernresultaträkningen och koncernbalansräkningen har fastställts på årsstämman den 19 maj 2023. Årsstämman beslutade att godkänna styrelsens förslag till resultatdisposition.

Jag intygar också att innehållet i årsredovisningen och revisionsberättelsen stämmer överens med originalen.

Helsingborg den 19 maj 2023

  
Ulf Jönsson

# Årsredovisning

och

# Koncernredovisning

för

# Ulf Jönsson i Helsingborg AB

556493-9766

Räkenskapsåret

✓ 2022

Styrelsen för Ulf Jönsson i Helsingborg AB avger följande årsredovisning och koncernredovisning för räkenskapsåret 2022.

Årsredovisningen är upprättad i svenska kronor, SEK. Om inte annat särskilt anges, redovisas alla belopp i tusentals kronor (Tkr). Uppgifter inom parentes avser föregående år.

## Förvaltningsberättelse

### Information om verksamheten

Ulf Jönsson i Helsingborg AB, med säte i Helsingborg, är moderbolag i en koncern där följande bolag ingår: Börje Jönsson Åkeri AB, Ulf Jönssons Åkeri AB, Börje Jönsson Spedition GmbH, Börje Jönsson Verwaltungs GmbH, B J Trasporti Italia Srl, Stay Fresh Sweden AB samt 67:2 Fastighets AB.

Ulf Jönsson i Helsingborg AB äger 100 % av aktierna i Börje Jönsson Åkeri AB.

Börje Jönsson Åkeri AB, med säte i Helsingborg, och dotterbolaget Börje Jönsson Spedition GmbH i Hamburg bedriver åkerirörelse med inriktning på både nationella och internationella transporter. Dotterbolaget Börje Jönsson Verwaltungs GmbH äger och förvaltar en fastighet i Hamburg.

Börje Jönsson Åkeri AB är certifierat enligt ISO 14001 samt enligt ISO 9001 Kvalitet. Samtliga dessa standarder är certifierade av Scandinavian Business Certification.

Dotterbolaget B J Trasporti Italia Srl bedriver internationell transport- och speditjonsverksamhet.

Dotterbolaget Ulf Jönssons Åkeri AB bedriver åkerirörelse och verksamheten utgörs av inrikestransporter. Bolaget äger mark i Helsingborg som hyrs ut externt.

Dotterbolaget Stay Fresh Sweden AB bedriver högkvalitativa och miljövänliga intermodala godstransporter samt systemtransporter, både nationellt och internationellt. Bolagen är ISO certifierade 9001 och 14001.

67:2 Fastighets AB är nybildat dotterbolag till Stay Fresh Sweden AB. Bolaget äger och förvaltar en fastighet.

Förutom holdingverksamhet har moderbolaget under 2022 bedrivit ekonomitjänster för de andra bolag i koncernen.

Företaget har sitt säte i Helsingborg.

### Väsentliga händelser under räkenskapsåret

Koncernen

Rörelseresultatet (exklusive reavinster och Fora återbetalning) är bättre jämfört med föregående år.

Nettoomsättningen för den totala Utrikestrafiken har ökat med 11,50 % (19,66 %) jämfört med föregående år.

Utrikestrafiken är idag lönsam och ett intensivt arbete pågår med att förbättra denna ytterligare.

Nettoomsättningen för den totala Inrikestrafiken har ökat med 23,71 % (9,34 %) jämfört med föregående år. Omsättningsökningen för Inrikestrafiken har tyvärr även medfört ökade kostnader.

Arbetet med att minska kostnadsmassan samt snabba upp betalningsflödena har i likhet med föregående år fortsatt med oförminskad kraft under året.

Resultatet för dotterbolagen i Tyskland är positivt.

Samtliga lokaler i den av Börje Jönsson Verwaltung GmbH ägda fastigheten i Hamburg är uthyrda.

Stay Fresh Sweden AB fortsatte att expandera och investeringar har gjorts i nya fordon.

## Väsentliga händelser efter räkenskapsårets slut

### Koncernen

Ett fortsatt intensivt fokus finns både på kostnads- samt likviditetsbefrämjande åtgärder.

Under första kvartalet 2023 har alla bolag i koncernen genererat ett positivt resultat.

### Miljöpåverkan

Koncernen bedriver anmälningspliktig verksamhet enligt miljöbalken. Anmälningsplikten avser en anläggning där mer än 1 000 kubikmeter motorbränsle hanteras per år samt två automatbiltvättar dimensionerade för mer än 1 000 tvättar per år. Den anmälningspliktiga delen utgör en ringa del av bolagets verksamhet.

Börje Jönsson koncernen har tagit nästa steg mot klimatsmarta transporter genom att ta emot första ellastbil.

Kombinationen EURO-6 bilar samt HVO ,LBG och EL som bränsle gör oss så miljöeffektiva som möjligt och efterfrågan på denna typ av transporter beräknas öka kraftigt.

### Förväntad framtida utveckling samt väsentliga risker och osäkerhetsfaktorer

Det finns en generell osäkerhet kring hur den globala konjunkturen kommer att utvecklas mycket pga kriget mellan Ryssland och Ukraina och hur det kommer att påverka drivmedelspriserna.

Som svensk aktör inom den internationella transportnäringen, har vi en betydligt större kostnadsmassa än våra konkurrenter, vilket begränsar våra konkurrensmöjligheter.

Under 2022 införs flera nya bestämmelser gemensamt inom EU. Bestämmelserna ingår i ett större paket, mobilitetspaketet, och ska ge bättre arbetsvillkor för yrkesförare, mer rättvis konkurrens mellan transportföretag och ökad trafiksäkerhet i den europeiska transportsektorn.

I paketet finns regler om tillstånd, godstransporter, kör- och vilofider, färdskrivare och vägarbetstid. Beslutet fattades under sommaren 2020 och de flesta reglerna tillämpas från och med den 21 februari 2022.

Kraftigt skärpta arbetsrättsliga regler i flera europeiska länder, skulle kunna flytta oseriösa transportörer till den svenska marknaden p.g.a. den bristande kontrollen på regelefterlevnaden i Sverige av utländska transportörer. Men om man får en bättre kontroll i Sverige skulle detta även kunna innebära positiva möjligheter för oss som seriös transportör att kunna konkurrera om nya marknadsandelar.

### Hållbarhetsrapport

Koncernens hållbarhetsredovisning redovisas separat och finns tillgänglig på hemsidan [www.bjtrucks.com](http://www.bjtrucks.com) och [www.stayfresh.se](http://www.stayfresh.se)

### Ägarförhållanden

Ulf Jönsson i Helsingborg AB är ett helägt familjeföretag.

### Flerårsöversikt (Tkr)

Koncernen	2022	2021	2020	2019
Nettoomsättning	581 311	488 680	431 919	433 547
Resultat efter finansiella poster	28 779	28 445	4 283	11 860
Antal anställda	304	288	280	283
Balansomslutning	290 292	241 221	228 660	233 025
Soliditet (%)	30,6	28,0	24,3	22,7

Moderbolaget	2022	2021	2020	2019
Nettoomsättning	6 109	4 380	647	184
Resultat efter finansiella poster	7 971	7 597	52	5 535
Antal anställda	5	4	2	0
Balansomslutning	62 468	52 219	51 649	52 420
Soliditet (%)	63,4	72,9	70,6	69,5

För definitioner av nyckeltal, se Redovisnings- och värderingsprinciper.

**Förändring av eget kapital**

<b>Koncernen</b>	<b>Aktie- kapital</b>	<b>Övrigt tillskjutet kapital</b>	<b>Annat eget kapital exkl. årets resultat</b>	<b>Årets resultat</b>	<b>Minoritets- intresse</b>	<b>Totalt</b>
Belopp vid årets ingång	2 500	500	42 387	22 337	0	67 724
Resultat disposition						
Utdelning			-6 000			-6 000
Överförs i ny räkning			22 337	-22 337		0
Omräkningsdifferens			1 726			1 726
Årets resultat				25 385		25 385
<b>Belopp vid årets utgång</b>	<b>2 500</b>	<b>500</b>	<b>60 450</b>	<b>25 385</b>	<b>0</b>	<b>88 835</b>

<b>Moderbolaget</b>	<b>Aktie- kapital</b>	<b>Reserv- fond</b>	<b>Balanserat resultat</b>	<b>Årets resultat</b>	<b>Totalt</b>
Belopp vid årets ingång	2 500	500	27 445	7 522	37 967
Disposition enligt beslut av årsstämman:					
Utdelning			-6 000		-6 000
Balanseras i ny räkning			7 522	-7 522	0
Årets resultat				7 208	7 208
<b>Belopp vid årets utgång</b>	<b>2 500</b>	<b>500</b>	<b>28 967</b>	<b>7 208</b>	<b>39 175</b>

**Förslag till vinstdisposition**

Styrelsen föreslår att till förfogande stående vinstmedel (kronor):

balanserad vinst	28 967 340
årets vinst	7 208 396
	<b>36 175 736</b>
disponeras så att i ny räkning överföres	36 175 736
	<b>36 175 736</b>

Koncernens och moderbolagets resultat och ställning i övrigt framgår av efterföljande resultat- och balansräkningar samt kassaflödesanalyser med noter.

**Koncernens**  
**Resultaträkning**  
Tkr

Not                      2022-01-01                      2021-01-01  
                                 -2022-12-31                      -2021-12-31

Nettoomsättning	2	581 311	488 680
Övriga rörelseintäkter	3	8 639	16 500
		<b>589 950</b>	<b>505 180</b>
<b>Rörelsens kostnader</b>			
Fordonskostnader		-331 788	-262 170
Övriga externa kostnader	4, 5	-13 772	-20 303
Personalkostnader	6	-175 593	-159 244
Avskrivningar och nedskrivningar av materiella och immateriella anläggningstillgångar		-37 218	-31 927
Övriga rörelsekostnader		-315	-1 279
		<b>-558 687</b>	<b>-474 923</b>
<b>Rörelseresultat</b>		<b>31 263</b>	<b>30 257</b>
<b>Resultat från finansiella poster</b>			
Resultat från övriga värdepapper och fordringar som är anläggningstillgångar		14	20
Övriga ränteintäkter och liknande resultatposter	7	266	281
Räntekostnader och liknande resultatposter		-2 765	-2 113
		<b>-2 484</b>	<b>-1 812</b>
<b>Resultat efter finansiella poster</b>		<b>28 779</b>	<b>28 445</b>
<b>Resultat före skatt</b>		<b>28 779</b>	<b>28 445</b>
Skatt på årets resultat	8	-2 716	-3 794
Uppskjuten skatt	8	-678	-2 314
<b>Årets resultat</b>		<b>25 385</b>	<b>22 337</b>
Hänförligt till moderföretagets aktieägare		25 385	22 337

2023060933456

**Koncernens  
Balansräkning**

Tkr

Not                      2022-12-31                      2021-12-31

**TILLGÅNGAR**

**Anläggningstillgångar**

**Immateriella anläggningstillgångar**

Koncessioner, patent, licenser, varumärken samt  
liknande rättigheter

9	33	229
	<b>33</b>	<b>229</b>

**Materiella anläggningstillgångar**

Byggnader och mark

10	48 438	46 555
----	--------	--------

Markanläggningar

11	6 718	7 448
----	-------	-------

Inventarier

12	2 600	1 932
----	-------	-------

Fordon

13	109 268	78 951
----	---------	--------

	<b>167 024</b>	<b>134 886</b>
--	----------------	----------------

**Finansiella anläggningstillgångar**

Andelar i intresseföretag

14	25	25
----	----	----

Andra långfristiga värdepappersinnehav

15	73	67
----	----	----

Uppskjuten skattefordran

16	1 741	1 850
----	-------	-------

Andra långfristiga fordringar

17	1 606	1 875
----	-------	-------

	<b>3 445</b>	<b>3 817</b>
--	--------------	--------------

**Summa anläggningstillgångar**

	<b>170 502</b>	<b>138 932</b>
--	----------------	----------------

**Omsättningstillgångar**

**Varulager m m**

Råvaror och förnödenheter

	4 861	0
--	-------	---

Förnödenheter

	0	5 174
--	---	-------

	<b>4 861</b>	<b>5 174</b>
--	--------------	--------------

**Kortfristiga fordringar**

Kundfordringar

	81 625	77 703
--	--------	--------

Övriga fordringar

	5 125	3 435
--	-------	-------

Förutbetalda kostnader och upplupna intäkter

18	5 199	5 199
----	-------	-------

	<b>91 949</b>	<b>86 337</b>
--	---------------	---------------

**Kortfristiga placeringar**

Övriga kortfristiga placeringar

	1	2
--	---	---

	<b>1</b>	<b>2</b>
--	----------	----------

Kassa och bank

	22 979	10 776
--	--------	--------

	<b>22 979</b>	<b>10 776</b>
--	---------------	---------------

**Summa omsättningstillgångar**

	<b>119 790</b>	<b>102 289</b>
--	----------------	----------------

**SUMMA TILLGÅNGAR**

	<b>290 292</b>	<b>241 221</b>
--	----------------	----------------

2023060933457

**Koncernens  
Balansräkning**

Tkr

Not 2022-12-31 2021-12-31

**EGET KAPITAL OCH SKULDER**

**Eget kapital**

**Eget kapital hänförligt till moderföretagets  
aktieägare**

Aktiekapital 2 500 2 500

Övrigt tillskjutet kapital 500 500

Annat eget kapital inklusive årets resultat 85 834 64 724

**Eget kapital hänförligt till moderföretagets  
aktieägare 88 834 67 724**

**Summa eget kapital 88 834 67 724**

**Avsättningar**

Avsättningar för pensioner 19 4 264 4 025

Avsättningar för uppskjuten skatt 20 7 237 4 454

**11 501 8 479**

**Långfristiga skulder**

Checkräkningskredit 22 0 0

Kontraktskulder 61 028 34 182

Skulder till kreditinstitut 22 544 25 437

**83 572 59 618**

**Kortfristiga skulder**

Skulder till kreditinstitut 1 500 1 500

Leverantörsskulder 40 722 42 772

Kontraktskulder 27 737 21 988

Aktuella skatteskulder 1 595 1 919

Övriga skulder 7 309 8 016

Upplupna kostnader och förutbetalda intäkter 23 27 522 29 204

**106 385 105 399**

**SUMMA EGET KAPITAL OCH SKULDER**

**290 292 241 221**

**Koncernens**  
**Kassaflödesanalys**

Not

2022-01-01  
-2022-12-31

2021-01-01  
-2021-12-31

Tkr

**Den löpande verksamheten**

Resultat efter finansiella poster

28 779

28 445

Justeringar för poster som inte ingår i kassaflödet m.m. 24

34 783

29 657

Betald skatt

-3 040

-4 724

**Kassaflöde från den löpande verksamheten före  
förändringar av rörelsekapital**

60 522

53 378

**Kassaflöde från förändringar i rörelsekapital**

Förändring av varulager

313

-171

Förändring av kortfristiga fordringar

-5 612

-14 912

Förändring av kortfristiga skulder

-4 439

10 796

**Kassaflöde från den löpande verksamheten**

50 784

49 092

**Investeringsverksamheten**

Investeringar i materiella anläggningstillgångar

-69 937

-31 327

Försäljning av materiella anläggningstillgångar

7 383

5 092

Försäljning av finansiella anläggningstillgångar

269

123

**Kassaflöde från investeringsverksamheten**

-62 285

-26 112

**Finansieringsverksamheten**

Förändring av lån

29 703

-9 536

Utbetald utdelning

-6 000

-6 000

Förändring minoritet

0

-4 500

**Kassaflöde från finansieringsverksamheten**

23 703

-20 036

**Årets kassaflöde**

12 202

2 944

Likvida medel vid årets början

Likvida medel vid årets början

10 778

7 835

Likvida medel vid årets slut

25

22 980

10 779

✓

**Moderbolagets  
Resultaträkning**

Tkr

	Not	2022-01-01 -2022-12-31	2021-01-01 -2021-12-31
Nettoomsättning		6 109	4 380
Övriga rörelseintäkter		8	0
		<b>6 117</b>	<b>4 380</b>
<b>Rörelsens kostnader</b>			
Övriga externa kostnader	5	-544	-1 045
Personalkostnader	6	-3 783	-2 913
		<b>-4 327</b>	<b>-3 958</b>
<b>Rörelseresultat</b>		<b>1 790</b>	<b>422</b>
<b>Resultat från finansiella poster</b>			
Resultat från andelar i koncernföretag	26	6 000	7 000
Övriga ränteintäkter och liknande resultatposter	7	213	264
Räntekostnader och liknande resultatposter		-32	-89
		<b>6 181</b>	<b>7 175</b>
<b>Resultat efter finansiella poster</b>		<b>7 971</b>	<b>7 597</b>
Bokslutsdispositioner		-448	-46
<b>Resultat före skatt</b>		<b>7 523</b>	<b>7 551</b>
Skatt på årets resultat	8	-315	-29
<b>Årets resultat</b>		<b>7 208</b>	<b>7 522</b>



**Moderbolagets**  
**Balansräkning**  
Tkr

Not                      2022-12-31                      2021-12-31

**EGET KAPITAL OCH SKULDER**

<b>Eget kapital</b>	30,31		
<i>Bundet eget kapital</i>			
Aktiekapital		2 500	2 500
Reservfond		500	500
		<b>3 000</b>	<b>3 000</b>
<i>Fritt eget kapital</i>			
Balanserad vinst eller förlust		28 967	27 445
Årets resultat		7 208	7 522
		<b>36 175</b>	<b>34 967</b>
<b>Summa eget kapital</b>		<b>39 175</b>	<b>37 967</b>
<b>Obeskattade reserver</b>	32	546	98
<b>Långfristiga skulder</b>	21		
Checkräkningskredit	22	0	0
Skulder till koncernföretag		0	2 500
<b>Summa långfristiga skulder</b>		<b>0</b>	<b>2 500</b>
<b>Kortfristiga skulder</b>			
Leverantörsskulder		57	135
Skulder till koncernföretag		21 435	10 798
Aktuella skatteskulder		420	60
Övriga skulder		412	434
Upplupna kostnader och förutbetalda intäkter	23	423	227
<b>Summa kortfristiga skulder</b>		<b>22 747</b>	<b>11 654</b>
<b>SUMMA EGET KAPITAL OCH SKULDER</b>		<b>62 468</b>	<b>52 219</b>

**Moderbolagets**  
**Kassaflödesanalys**

Not

2022-01-01  
-2022-12-31

2021-01-01  
-2021-12-31

Tkr

**Den löpande verksamheten**

Resultat efter finansiella poster

7 971

7 597

Betald skatt

45

47

**Kassaflöde från den löpande verksamheten före  
förändring av rörelsekapital**

**8 016**

**7 644**

**Kassaflöde från förändring av rörelsekapitalet**

Förändring av kortfristiga fordringar

-1 917

5 317

Förändring av leverantörsskulder

-78

135

Förändring av kortfristiga skulder

10 811

1 489

**Kassaflöde från den löpande verksamheten**

**16 832**

**14 585**

**Investeringsverksamheten**

Investeringar i finansiella anläggningstillgångar

27

0

-4 500

**Kassaflöde från investeringsverksamheten**

**0**

**-4 500**

**Finansieringsverksamheten**

Förändring av lån

-2 500

-2 682

Utbetald utdelning

-6 000

-6 000

**Kassaflöde från finansieringsverksamheten**

**-8 500**

**-8 682**

**Årets kassaflöde**

**8 332**

**1 403**

**Likvida medel vid årets början**

Likvida medel vid årets början

1 404

1

**Likvida medel vid årets slut**

25

**9 736**

**1 404**

*N*

## Noter

Tkr

Redovisnings- och värderingsprinciper

### Allmänna upplysningar

Årsredovisningen och koncernredovisningen är upprättad i enlighet med årsredovisningslagen och BFNAR 2012:1 Årsredovisning och koncernredovisning (K3).

Redovisningsprinciperna är oförändrade jämfört med föregående år.

### Intäktsredovisning

Bolaget vinstavräknar utförda tjänsteuppdrag i den takt arbetet utförs. Pågående ej fakturerade tjänsteuppdrag tas i balansräkningen upp till det beräknade faktureringsvärdet av utfört arbete.

### Koncernredovisning

I koncernredovisningen ingår dotterbolag där moderbolaget direkt innehar mer än 50 % av rösterna. Koncernredovisningen är upprättad enligt förvärvsmetoden, varvid moderbolagets anskaffningsvärden för aktier i dotterbolaget har eliminerats mot

dotterbolagets redovisade beskattade egna kapital vid tidpunkt för förvärvet av bolaget  
dotterbolagets vid förvärvstidpunkt obeskattade reserver korrigerade för beräknad uppskjuten skatt med 20,6 %.

Följaktligen ingår endast vinstmedel uppkomna efter förvärvstidpunkten i koncernens egna kapital.

Om det koncernmässiga anskaffningsvärdet för aktierna överstiger det i förvärvs- analysen upptagna värdet av bolagets nettotillgångar, redovisas skillnaden som koncernmässig goodwill. Om i stället det koncernmässiga anskaffningsvärdet för aktierna understiger det i förvärvsanalysen upptagna värdet av bolagets nettotillgångar, har skillnadsbeloppet reducerat det förvärvade bolagets icke-monetära tillgångar.

Kvarstående belopp har i årets bokslut intäktsredovisats då det inte är orsakat av förväntade framtida förluster. Under året förvärvade bolag inkluderas i koncern- redovisningen med belopp avseende tiden efter förvärvet.

Vid olika värdering av tillgångar och skulder på koncern- och bolagsnivå beaktas skatte- effekten, vilken redovisas som uppskjuten skattefordran respektive uppskjuten skatteskuld. Dock beaktas ej uppskjuten skatt på koncernmässig positiv eller negativ goodwill.

Obeskattade reserver i bolagens balans- och resultaträkningar bortfaller i koncernens balans- och resultaträkning. Dessa redovisas i stället under uppskjuten skatteskuld 20,6 % och under bundna reserver med 79,4 %.

### Dotterföretag

Koncernredovisningen omfattar, förutom moderföretaget, samtliga företag i vilka moderföretaget direkt eller indirekt har mer än 50 % av röstetalet eller på annat sätt innehar det bestämmande inflytandet och därmed har en rätt att utforma företagets finansiella och operativa strategier i syfte att erhålla ekonomiska fördelar.

Ett dotterföretags intäkter och kostnader tas in i koncernredovisningen från och med tidpunkten för förvärvet till och med den tidpunkt då moderföretaget inte längre har ett bestämmande inflytande över dotterföretaget.

Minoritetsintresse är den del av dotterföretagets resultat och nettotillgångar i koncernredovisningen hänförliga till egetkapitalinstrument som inte, direkt eller indirekt genom dotterföretag, ägs av moderföretaget.

Minoritetsintresse redovisas i koncernens balansräkning som en särskild post inom koncernens egna kapital. Redovisningen tar sin utgångspunkt i koncernen som en enhet enligt den så kallade enhetsteorin. Samtliga tillgångar som koncernen har bestämmande inflytande över inkluderas i koncernens balansräkning, även de som delvis har andra ägare. Minoritetens andel av resultatet efter skatt redovisas separat som minoritetsandel.

Förvärv och avyttring av minoritetsandelar redovisas inom eget kapital.

#### *Transaktioner mellan koncernföretag*

Koncerninterna fordringar och skulder samt transaktioner mellan koncernföretag liksom orealiserade vinster elimineras i sin helhet. Orealiserade förluster elimineras också såvida inte transaktionen motsvarar ett nedskrivningsbehov.

Förändring av internvinst under räkenskapsåret har elimineras i koncernresultaträkningen.

#### *Omräkning av utländska dotterföretag*

Utländska dotterföretags bokslut har omräknats enligt dagskursmetoden. Samtliga poster i balansräkningen har omräknats till balansdagskurs. Alla poster i resultaträkningen har omräknats till genomsnittskurs under räkenskapsåret. Differenser som uppkommer redovisas direkt i eget kapital.

Följande valutakurs har använts vid omräkningen av de utländska dotterbolagens resultat- och balansräkningar;

Land	Valuta	Genomsnittskurs	Balansdagskurs
Tyskland och Italien	EUR	10,6317 (10,1449)	11,1283 (10,2269).

#### *Anläggningstillgångar*

Immateriella och materiella anläggningstillgångar redovisas till anskaffningsvärde minskat med ackumulerade avskrivningar enligt plan och eventuella nedskrivningar.

Avskrivning sker linjärt över den förväntade nyttjandeperioden med hänsyn till väsentligt restvärde. Följande avskrivningsprocent tillämpas:

Kontors- och industribyggnader	14-100 år
Markanläggningar	20-27 år
Maskiner och inventarier	4-10 år
Fordon- dragbilar	3-6 år
Fordon- trailer	6-9 år
Fordon- övriga	5 år
Datorer	3 år
IT- system	4 år

**Finansiella instrument**

Finansiella instrument värderas utifrån anskaffningsvärdet. Instrumentet redovisas i balansräkningen när bolaget blir part i instrumentets avtalsmässiga villkor. Finansiella tillgångar tas bort från balansräkningen när rätten att erhålla kassaflöden från instrumentet har löpt ut eller överförs och bolaget har överfört i stort sett alla risker och förmåner som är förknippade med äganderätten. Finansiella skulder tas bort från balansräkningen när förpliktelserna har reglerats eller på annat sätt upphört.

**Andelar i dotterföretag**

Andelar i dotterföretag redovisas till anskaffningsvärde efter avdrag för eventuella nedskrivningar. I anskaffningsvärdet ingår köpeskillingen som erlagts för aktierna samt förvärvskostnader. Eventuella kapitaltillskott läggs till anskaffningsvärdet när de uppkommer.

**Kortfristiga placeringar**

Värdepapper som är anskaffade med avsikt att innehas kortsiktigt redovisas inledningsvis till anskaffningsvärde och i efterföljande värderingar i enlighet med lägsta värdets princip till det lägsta av anskaffningsvärde och marknadsvärde.

**Kundfordringar/kortfristiga fordringar**

Kundfordringar och kortfristiga fordringar redovisas som omsättningstillgångar till det belopp som förväntas bli inbetalt efter avdrag för individuellt bedömda osäkra fordringar.

**Låneskulder och leverantörsskulder**

Låneskulder och leverantörsskulder redovisas initialt till anskaffningsvärde efter avdrag för transaktionskostnader. Skiljer sig det redovisade beloppet från det belopp som ska återbetalas vid förfallotidpunkten periodiseras mellanskillnaden som räntekostnad över lånets löptid med hjälp av instrumentets effektivränta. Härigenom överensstämmer vid förfallotidpunkten det redovisade beloppet och det belopp som ska återbetalas.

**Nedskrivningsprövning av finansiella anläggningstillgångar**

Vid varje balansdag bedöms om det finns indikationer på nedskrivningsbehov av någon av de finansiella anläggningstillgångarna. Nedskrivning sker om värdenedgången bedöms vara bestående och prövas individuellt.

Samtliga finansiella instrument värderas och redovisas utifrån verkligt värde i enlighet med reglerna i kapitel 12 i BFNAR 2012:1 (K3).

**Leasingavtal**

Företaget redovisar samtliga leasingavtal, såväl finansiella som operationella, som operationella leasingavtal. Operationella leasingavtal redovisas som en kostnad linjärt över leasingperioden.

**Varulager**

Varulagret har värderats till det lägsta av dess anskaffningsvärde och dess nettoförsäljningsvärde på balansdagen. Med nettoförsäljningsvärde avses varornas beräknade försäljningspris minskat med försäljningskostnader. Den valda värderingsmetoden innebär att inkurans i varulagret har beaktats.

**Inkomstskatter**

Total skatt utgörs av aktuell skatt och uppskjuten skatt. Skatter redovisas i resultaträkningen, utom då underliggande transaktion redovisas direkt mot eget kapital varvid tillhörande skatteeffekter redovisas i eget kapital.

#### **Aktuell skatt**

Aktuell skatt avser inkomstskatt för innevarande räkenskapsår samt den del av tidigare räkenskapsårs inkomstskatt som ännu inte redovisats. Aktuell skatt beräknas utifrån den skattesats som gäller per balansdagen.

#### **Uppskjuten skatt**

Uppskjuten skatt är inkomstskatt som avser framtida räkenskapsår till följd av tidigare händelser. Redovisning sker enligt balansräkningsmetoden. Enligt denna metod redovisas uppskjutna skatteskulder och uppskjutna skattefordringar på temporära skillnader som uppstår mellan bokförda respektive skattemässiga värden för tillgångar och skulder samt för övriga skattemässiga avdrag eller underskott.

Uppskjutna skattefordringar netto redovisas mot uppskjutna skatteskulder endast om de kan betalas med ett nettobelopp. Uppskjuten skatt beräknas utifrån gällande skattesats på balansdagen. Effekter av förändringar i gällande skattesatser resultatförs i den period förändringen lagstads. Uppskjuten skattefordran redovisas som finansiell anläggningstillgång och uppskjuten skatteskuld som avsättning.

Uppskjuten skattefordran avseende underskottsavdrag eller andra framtida skattemässiga avdrag redovisas i den omfattning det är sannolikt att avdragen kan avräknas mot framtida skattemässiga överskott.

På grund av sambandet mellan redovisning och beskattning särredovisas inte den uppskjutna skatteskulden som är hänförlig till obeskattade reserver.

#### **Avsättningar**

Som avsättning redovisas sådana förpliktelser gentemot tredje man som är hänförliga till räkenskapsåret eller tidigare räkenskapsår och som på balansdagen antingen är säkra eller sannolika till sin förekomst men oviss till belopp eller till den tidpunkt då de ska infrias.

#### **Ersättningar till anställda**

Ersättningar till anställda avser alla former av ersättningar som företaget lämnar till de anställda. Kortfristiga ersättningar utgörs av bland annat löner, betald semester, betald frånvaro, bonus och ersättning efter avslutad anställning (pension). Kortfristiga ersättningar redovisas som kostnad och en skuld då det finns en legal eller informell förpliktelse att betala ut en ersättning till följd av en tidigare händelse och en tillförlitlig uppskattning av beloppet kan göras.

#### **Kassaflödesanalys**

Kassaflödesanalysen upprättas enligt indirekt metod. Det redovisade kassaflödet omfattar endast transaktioner som medfört in- eller utbetalningar.

Som likvida medel klassificerar företaget, förutom kassamedel, disponibla tillgodohavanden hos banker och andra kreditinstitut samt kortfristiga likvida placeringar som är noterade på en marknadsplats och har en kortare löptid än tre månader från anskaffningstidpunkten. Förändringar i spärrade medel redovisas i investeringsverksamheten.

### Nyckeltalsdefinitioner

#### Nettoomsättning

Rörelsens huvudintäkter, fakturerade kostnader, sidointäkter samt intäktskorrigeringar.

#### Resultat efter finansiella poster

Resultat efter finansiella intäkter och kostnader men före bokslutsdispositioner och skatter.

#### Antal anställda

Medelantal anställda under räkenskapsåret.

#### Balansomslutning

Företagets samlade tillgångar.

#### Soliditet (%)

Justerat eget kapital (eget kapital och obeskattade reserver med avdrag för uppskjuten skatt) i procent av balansomslutning.

### Uppskattningar och bedömningar

Upprättande av bokslut och tillämpning av redovisningsprinciper, baseras ofta på ledningens bedömningar, uppskattningar och antaganden som anses rimliga vid den tidpunkt då bedömningen görs. Uppskattningar och bedömningar är baserade på historiska erfarenheter och ett antal andra faktorer, som under rådande omständigheter anses rimliga. Resultatet av dessa används för att bedöma de redovisade värdena på tillgångar och skulder, som inte annars framgår tydligt från andra källor. Det verkliga utfallet kan avvika från dessa uppskattningar och bedömningar. Uppskattningar och antaganden ses över regelbundet.

### Not 1 Inköp och försäljningar mellan koncernföretag Koncernen

Inköp mellan moder- och dotterbolag har uppgått till 239 kkr (288 kkr).  
Försäljning har uppgått till 6 109 kkr (4 380 kkr).

### Not 2 Nettoomsättningens fördelning Koncernen

Nettoomsättningen fördelar sig på geografiska marknader enligt följande:

	2022	2021
<b>Nettoomsättningen per geografiska marknader</b>		
Sverige	369 077	298 334
Övriga Europa	212 234	190 346
	<b>581 311</b>	<b>488 680</b>

### Not 3 Övriga rörelseintäkter Koncernen

	2022	2021
Övriga intäkter	1 546	12 400
Arrendeintäkter	1 531	1 700
Reavinst fordon och byggn	5 562	2 400
	<b>8 639</b>	<b>16 500</b>

**Not 4 Leasingavtal  
Koncernen**

Årets leasingkostnader avseende leasingavtal, uppgår till 1 118 tkr (599 tkr).  
Framtida leasingavgifter, för icke uppsägningsbara leasingavtal, förfaller till betalning enligt följande:

	2022	2021
Inom ett år	565	637
Senare än ett år men inom fem år	154	651
	<b>719</b>	<b>1 288</b>

**Not 5 Arvode till revisorer  
Koncernen**

Med revisionsuppdrag avses granskning av årsredovisningen och bokföringen samt styrelsens förvaltning, övriga arbetsuppgifter som det ankommer på bolagets revisor att utföra samt rådgivning eller annat biträde som föranleds av iakttagelser vid sådan granskning eller genomförandet av sådana övriga arbetsuppgifter.

	2022	2021
<b>Revikonsult Revisionsbyrå AB</b>		
Revisionsuppdrag	373	342
Revisionsverksamhet utöver revisionsuppdraget	88	145
	<b>461</b>	<b>487</b>
<b>Schmeding &amp; Hoffmann, Tyskland</b>		
Revisionsuppdrag	207	235
Revisionsverksamhet utöver revisionsuppdraget	22	13
	<b>229</b>	<b>248</b>
<b>Studio Germa, Italien</b>		
Revisionsuppdrag	10	10
	<b>10</b>	<b>10</b>

**Moderbolaget**

Med revisionsuppdrag avses granskning av årsredovisningen och bokföringen samt styrelsens förvaltning, övriga arbetsuppgifter som det ankommer på bolagets revisor att utföra samt rådgivning eller annat biträde som föranleds av iakttagelser vid sådan granskning eller genomförandet av sådana övriga arbetsuppgifter.

	2022	2021
<b>Revikonsult Revisionsbyrå AB</b>		
Revisionsuppdrag	42	30
Revisionsverksamhet utöver revisionsuppdraget	63	80
	<b>105</b>	<b>110</b>

**Not 6 Anställda och personalkostnader fördelade per land  
Koncernen**

		2022		2021
<b>Medelantalet anställda fördelade per land</b>				
Sverige	262	(29)	245	(24)
Tyskland	42	(3)	43	(3)
	<b>304</b>	<b>(32)</b>	<b>288</b>	<b>(27)</b>

Inom parentes anges medelantalet kvinnor.

**Löner och andra ersättningar**

Styrelse och verkställande direktör		2 950		3 165
Övriga anställda		122 787		111 245
		<b>125 737</b>		<b>114 410</b>

**Sociala kostnader**

Pensionskostnader för styrelse och verkställande direktör		570		522
Pensionskostnader för övriga anställda		6 750		6 255
Övriga sociala avgifter enligt lag och avtal		36 778		33 331
		<b>44 098</b>		<b>40 108</b>

**Könsfördelning bland ledande befattningshavare**

Andel kvinnor i styrelsen		50 %		50 %
Andel män i styrelsen		50 %		50 %
Andel män bland övriga ledande befattningshavare		100 %		100 %

**Avtal om avgångsvederlag**

Med verkställande direktören i Stay Fresh Sweden AB har avtal träffats om sex månaders ömsesidig uppsägningstid.

**Moderbolaget**

		2022	2021
<b>Medelantalet anställda fördelade per land</b>			
Sverige	5	(5)	4
	5	(5)	4

Inom parentes anges medelantalet kvinnor.

**Löner och andra ersättningar**

Övriga anställda		2 320	2 023
		<b>2 320</b>	<b>2 023</b>

**Sociala kostnader**

Pensionskostnader för övriga anställda		329	243
Övriga sociala avgifter enligt lag och avtal		826	643
		<b>1 155</b>	<b>886</b>

**Könsfördelning bland ledande befattningshavare**

Andel kvinnor i styrelsen		25 %	25 %
Andel män i styrelsen		75 %	75 %
Andel kvinnor bland övriga ledande befattningshavare		25 %	25 %
Andel män bland övriga ledande befattningshavare		75 %	75 %

**Not 7 Övriga ränteintäkter och liknande resultatposter  
Koncernen**

	2022	2021
Övriga ränteintäkter	266	281
Återföring av nedskrivning	0	0
	<b>266</b>	<b>281</b>

**Moderbolaget**

	2022	2021
Övriga ränteintäkter	214	263
Årets nedskrivning	-1	1
	<b>213</b>	<b>264</b>

**Not 8 Aktuell och uppskjuten skatt  
Koncernen**

	2022	2021
<b>Skatt på årets resultat</b>		
Aktuell skatt	-2 716	-3 794
Förändring av uppskjuten skatt avseende temporära skillnader	-678	-2 314
<b>Totalt redovisad skatt</b>	<b>-3 394</b>	<b>-6 108</b>

**Avstämning av effektiv skatt**

	2022		2021	
	Procent	Belopp	Procent	Belopp
Redovisat resultat före skatt		28 779		28 445
Skatt enligt gällande skattesats	20,60	-5 928	20,60	-5 860
Ej avdragsgilla kostnader		-115		-208
Ej skattepliktiga intäkter		28		56
Skatteeffekt av underskottsavdrag		0		85
Skatt hänförlig till förändring skattesats		0		-110
Effekt av utländska skattesatser		60		-71
Justering avseende tidigare år		1 664		0
Skattereduktion inköp inventarier 2021		897		0
<b>Redovisad effektiv skatt</b>	<b>17,84</b>	<b>-3 394</b>	<b>21,47</b>	<b>-6 108</b>

**Moderbolaget**

	2022	2021
<b>Skatt på årets resultat</b>		
Aktuell skatt	-315	-29
Justering avseende tidigare år	0	0
<b>Totalt redovisad skatt</b>	<b>-315</b>	<b>-29</b>

**Avstämning av effektiv skatt**

	2022		2021	
	Procent	Belopp	Procent	Belopp
Redovisat resultat före skatt		7 523		7 551
Skatt enligt gällande skattesats	20,60	-1 550	20,60	-1 555
Ej skattepliktiga intäkter		1 235		1 442
Skatteeffekt av underskottsavdrag		0		85
<b>Redovisad effektiv skatt</b>	<b>4,20</b>	<b>-315</b>	<b>0,38</b>	<b>-29</b>

**Not 9 Koncessioner, patent, licenser, varumärken samt liknande rättigheter**  
**Koncernen**

	2022-12-31	2021-12-31
Ingående anskaffningsvärden	589	589
<b>Utgående ackumulerade anskaffningsvärden</b>	<b>589</b>	<b>589</b>
Ingående avskrivningar	-360	-164
Årets avskrivningar	-196	-196
<b>Utgående ackumulerade avskrivningar</b>	<b>-556</b>	<b>-360</b>
<b>Utgående redovisat värde</b>	<b>33</b>	<b>229</b>

**Not 10 Byggnader och mark**  
**Koncernen**

	2022-12-31	2021-12-31
Ingående anskaffningsvärden	73 254	72 025
Inköp	325	807
Valutakursdifferenser	2 006	421
<b>Utgående ackumulerade anskaffningsvärden</b>	<b>75 585</b>	<b>73 254</b>
Ingående avskrivningar	-28 300	-26 801
Årets avskrivningar	-1 358	-1 273
Valutakursdifferenser	-1 041	-226
<b>Utgående ackumulerade avskrivningar</b>	<b>-30 699</b>	<b>-28 300</b>
Ingående uppskrivningar	1 975	1 975
Ingående avskrivningar på uppskrivningar	-475	-303
Inköp	2 220	0
Årets avskrivningar på uppskrivet belopp	-168	-71
<b>Utgående ackumulerade uppskrivningar</b>	<b>3 552</b>	<b>1 601</b>
<b>Utgående redovisat värde</b>	<b>48 438</b>	<b>46 555</b>

**Not 11 Markanläggningar  
Koncernen**

	2022-12-31	2021-12-31
Ingående anskaffningsvärden	23 979	23 857
Valutakursdifferenser	580	122
<b>Utgående ackumulerade anskaffningsvärden</b>	<b>24 559</b>	<b>23 979</b>
Ingående avskrivningar	-16 531	-15 615
Årets avskrivningar	-817	-814
Valutakursdifferenser	-492	-102
<b>Utgående ackumulerade avskrivningar</b>	<b>-17 841</b>	<b>-16 531</b>
<b>Utgående redovisat värde</b>	<b>6 718</b>	<b>7 448</b>

**Not 12 Inventarier, verktyg och installationer  
Koncernen**

	2022-12-31	2021-12-31
Ingående anskaffningsvärden	17 951	21 462
Inköp	1 414	656
Försäljningar/utrangeringar	-389	-4 571
Omklassificeringar	-244	274
Valutakursdifferenser	642	130
<b>Utgående ackumulerade anskaffningsvärden</b>	<b>19 374</b>	<b>17 951</b>
Ingående avskrivningar	-16 019	-19 796
Försäljningar/utrangeringar	389	4 571
Årets avskrivningar	-555	-666
Valutakursdifferenser	-589	-128
<b>Utgående ackumulerade avskrivningar</b>	<b>-16 774</b>	<b>-16 019</b>
<b>Utgående redovisat värde</b>	<b>2 600</b>	<b>1 932</b>

20230609333474

**Not 13 Fordon**

**Koncernen**

	2022-12-31	2021-12-31
Ingående anskaffningsvärden	270 169	256 958
Inköp	65 978	29 864
Försäljningar/utrangeringar	-26 664	-17 100
Omklassificeringar	-360	-181
Valutakursdifferenser	3 371	628
<b>Utgående ackumulerade anskaffningsvärden</b>	<b>312 494</b>	<b>270 169</b>
Ingående avskrivningar	-191 218	-176 159
Försäljningar/utrangeringar	24 843	14 411
Årets avskrivningar	-34 124	-28 908
Valutakursdifferenser	-2 727	-562
<b>Utgående ackumulerade avskrivningar</b>	<b>-203 226</b>	<b>-191 218</b>
<b>Utgående redovisat värde</b>	<b>109 268</b>	<b>78 951</b>

**Not 14 Andelar i intresseföretag och gemensamt styrda företag**

**Koncernen**

	2021-12-31	2020-12-31
Ingående anskaffningsvärden	25	25
<b>Utgående ackumulerade anskaffningsvärden</b>	<b>25</b>	<b>25</b>
<b>Utgående redovisat värde</b>	<b>25</b>	<b>25</b>

**Moderbolaget**

	2022-12-31	2021-12-31
Ingående anskaffningsvärden	25	25
<b>Utgående ackumulerade anskaffningsvärden</b>	<b>25</b>	<b>25</b>
<b>Utgående redovisat värde</b>	<b>25</b>	<b>25</b>

**Not 15 Andra långfristiga värdepappersinnehav**

**Koncernen**

	2022-12-31	2021-12-31
Ingående anskaffningsvärden	67	66
Valutakursdifferenser	6	1
<b>Utgående ackumulerade anskaffningsvärden</b>	<b>73</b>	<b>67</b>
<b>Utgående redovisat värde</b>	<b>73</b>	<b>67</b>

**Not 16 Uppskjuten skatt på temporära skillnader  
Koncernen**

**Uppskjuten skatt på temporära skillnader**

2022-12-31

Temporära skillnader	Uppskjuten skattefordran	Uppskjuten skatteskuld	Netto
Avskrivningar av byggnader	0	-1 612	-1 612
Skattemässiga underskottsavdrag	0	0	0
Skattepliktiga temporära skillnader (obeskattade reserver)	0	-5 625	-5 625
Avseende intern reavinst	1 741	0	1 741
	<b>1 741</b>	<b>-7 237</b>	<b>-5 496</b>

2021-12-31

Temporära skillnader	Uppskjuten skattefordran	Uppskjuten skatteskuld	Netto
Avskrivningar av byggnader	0	-701	-701
Skattemässiga underskottsavdrag	109	0	109
Skattepliktiga temporära skillnader (obeskattade reserver)	0	-3 753	-3 753
Avseende intern reavinst	1 741	0	1 741
	<b>1 850</b>	<b>-4 454</b>	<b>-2 604</b>

**Förändring av uppskjuten skatt**

	Belopp vid årets ingång	Förändring	Belopp vid årets utgång
Avskrivningar av byggnader	-701	-911	-1 612
Skattemässiga underskottsavdrag	109	-109	0
Skattepliktiga temporära skillnader (obeskattade reserver)	-3 753	-1 872	-5 625
Avseende intern reavinst	1 741		1 741
	<b>-2 604</b>	<b>-2 892</b>	<b>-5 496</b>

**Not 17 Andra långfristiga fordringar  
Koncernen**

	2022-12-31	2021-12-31
Ingående anskaffningsvärden	1 875	1 998
Årets förändring	-269	-123
Utgående ackumulerade anskaffningsvärden	1 606	1 875
<b>Utgående redovisat värde</b>	<b>1 606</b>	<b>1 875</b>

**Not 18 Förutbetalda kostnader och upplupna intäkter  
Koncernen**

	2022-12-31	2021-12-31
Upplupna intäkter	0	309
Fordonskatt/ vägavgifter	2 500	2 369
Övrigt	2 699	2 521
	<b>5 199</b>	<b>5 199</b>

**Moderbolaget**

	2022-12-31	2021-12-31
Övrigt	5	31
	<b>5</b>	<b>31</b>

**Not 19 Avsättningar  
Koncernen**

	2022-12-31	2021-12-31
<b>Pensioner och liknande förpliktelser</b>		
Belopp vid årets ingång	4 025	3 863
Årets avsättningar	-116	90
Valutakursdifferenser	355	73
	<b>4 264</b>	<b>4 025</b>

Förpliktelser avseende pensioner och liknande förmåner till tidigare styrelseledamot och verkställande direktör.

**Not 20 Uppskjuten skatteskuld  
Koncernen**

	2022-12-31	2021-12-31
Belopp vid årets ingång	4 454	4 562
Årets förändring	2 783	-108
Belopp vid årets utgång	<b>7 237</b>	<b>4 454</b>

**Not 21 Långfristiga skulder  
Koncernen**

Moderbolagets skulder förfaller till betalning inom fem år. Nedan anges den del av koncernens skulder som förfaller till betalning senare än fem år efter balansdagen.

	2022-12-31	2021-12-31
<b>Förfaller senare än fem år efter balansdagen</b>		
Skulder till kreditinstitut	15 000	16 500
	<b>15 000</b>	<b>16 500</b>

**Moderbolaget**

Moderbolagets skulder förfaller till betalning inom fem år.

**Not 22 Checkräkningskredit  
Koncernen**

	2022-12-31	2021-12-31
Beviljat belopp på checkräkningskredit uppgår till	19 113	19 023

**Moderbolaget**

Under 2017 överfördes koncernens SEK-konton till gemensam cash-pool i moderbolaget.

	2022-12-31	2021-12-31
Beviljat belopp på checkräkningskredit uppgår till	18 000	18 000
Utnyttjad kredit uppgår till	0	0

**Not 23 Upplupna kostnader och förutbetalda intäkter  
Koncernen**

	2022-12-31	2021-12-31
Upplupna löner och semesterlöner	17 370	17 812
Upplupna sociala avgifter	8 938	9 565
Övriga interimsskulder	1 214	1 827
	27 522	29 204

**Moderbolaget**

	2022-12-31	2021-12-31
Skuld semesterers svenska	269	171
Upplupna sociala avgifter	154	57
	423	228

**Not 24 Justering för poster som inte ingår i kassaflödet  
Koncernen**

	2022-12-31	2021-12-31
Avskrivningar	37 218	31 927
Kursvinster / kursförluster	2 888	-32
Vinst vid försäljning av anläggningstillgångar	-5 562	-2 400
Förändring avsatt till pension	239	162
	34 783	29 657

2023060933479

**Not 25 Likvida medel  
Koncernen**

	<b>2022-12-31</b>	<b>2021-12-31</b>
Kortfristiga placeringar	1	2
<b>Likvida medel</b>		
Banktillgodohavanden	22 979	10 776
	<b>22 979</b>	<b>10 776</b>

**Moderbolaget**

	<b>2022-12-31</b>	<b>2021-12-31</b>
Kortfristiga placeringar	1	2
<b>Likvida medel</b>		
Banktillgodohavanden	9 735	1 402
	<b>9 735</b>	<b>1 402</b>

**Not 26 Resultat från andelar i koncernföretag  
Moderbolaget**

	<b>2022</b>	<b>2021</b>
Erhållna utdelningar från dotterbolag	6 000	7 000
	<b>6 000</b>	<b>7 000</b>

**Not 27 Andelar i koncernföretag  
Moderbolaget**

	2022-12-31	2021-12-31
Ingående anskaffningsvärden	40 427	35 927
Årets investeringar	0	4 500
<b>Utgående ackumulerade anskaffningsvärden</b>	<b>40 427</b>	<b>40 427</b>
Ingående nedskrivningar	-1 802	-1 802
<b>Utgående ackumulerade nedskrivningar</b>	<b>-1 802</b>	<b>-1 802</b>
<b>Utgående redovisat värde</b>	<b>38 625</b>	<b>38 625</b>

**Not 28 Specifikation andelar i koncernföretag  
Moderbolaget**

Namn	Kapital- andel	Bokfört värde
Ulf Jönssons Åkeri AB	100%	712
Börje Jönsson Åkeri AB	100%	29 814
B J Transporti Italia S.r.l.	100%	0
Stay Fresh Sweden AB	100%	1 100
Börje Jönsson Åkeri- aktieägartillskott		6 999
		<b>38 625</b>

	Org.nr	Säte
Ulf Jönssons Åkeri AB	556203-8116	Helsingborg, Sverige
Börje Jönsson Åkeri AB	556080-1705	Helsingborg, Sverige
B J Transporti Italia S.r.l.	01191270220	Verona, Italien
Stay Fresh Sweden AB	556786-8970	Helsingborg, Sverige

Börje Jönsson Spedition GmbH, GGHRB15356, Hamburg, Tyskland. Ägs av Börje Jönsson Åkeri AB till 100%.

Börje Jönsson Verwaltung GmbH, GGHRB58442, Hamburg, Tyskland. Ägs av Börje Jönsson Åkeri AB till 100%.

67/2 Fastighets AB, 559277-5430 ägs av Stay Fresh Sweden AB till 100%.

**Not 29 Specifikation andelar i intresseföretag och gemensamt styrda företag  
Moderbolaget**

Namn	Kapital- andel	Rösträtts- andel	Antal andelar	Bokfört värde
Värmlands Logistik och Transport AB	25%	25%	12 500	25 25
Värmlands Logistik och Transport AB	Org.nr 559069-1530	Säte Karlstad, Sverige		

**Not 30 Antal aktier och kvotvärde  
Moderbolaget**

Namn	Antal aktier	Kvot- värde
Antal A-Aktier	25 000 25 000	100

**Not 31 Disposition av vinst eller förlust  
Moderbolaget**

2022-12-31

**Förslag till vinstdisposition**

Styrelsen föreslår att till förfogande stående vinstmedel:

balanserad vinst	28 967
årets vinst	7 208
	36 176
disponeras så att	
i ny räkning överföres	36 176
	36 176

**Not 32 Obeskattade reserver  
Moderbolaget**

	2022-12-31	2021-12-31
Periodiseringsfond 2021	46	46
Periodiseringsfond 2022	500	0
Periodiseringsfond tax 2017	0	52
	546	98

**Not 33 Ställda säkerheter**  
**Koncernen**

	2022-12-31	2021-12-31
<b>För skulder till kreditinstitut: och kontraktskulder</b>		
Företagsinteckningar	15 000	15 000
Fastighetsinteckningar	41 167	40 554
Fordon belastade med äganderättsförbehåll	98 983	70 837
	<b>155 150</b>	<b>126 391</b>

**Not 34 Väsentliga händelser efter räkenskapsårets slut**  
**Koncernen**

Vi har särskilt beaktat hur effekterna av kriget mellan Ukraina och Ryssland kan komma att påverka bolagets framtida utveckling eller risker som kan påverka den finansiella rapporteringen framåt. Vi kan i dagsläget inte bedöma effekterna.

**Not 35 Eventualförpliktelser**

**Koncernen**

	2022-12-31	2021-12-31
Borgensförbindelser	0	0
	0	0

**Moderbolaget**


	2022-12-31	2021-12-31
Borgensförbindelser till förmån för dotterbolag	22 500	24 000
	<b>22 500</b>	<b>24 000</b>

2023060935483

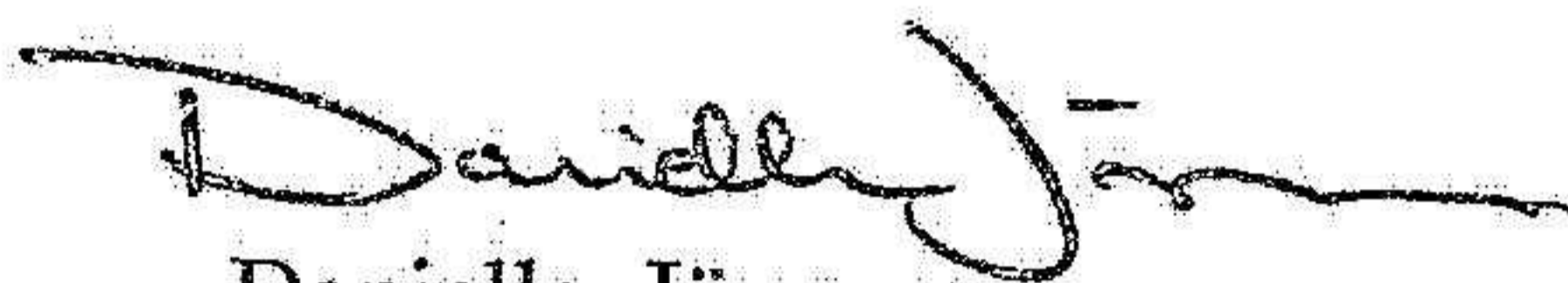
Helsingborg den 19 maj 2023



Ulf Jönsson  
Ordförande



Fredrik Jönsson




Daniella Jönsson



Philip Jönsson

Min revisionsberättelse har lämnats den 19 maj 2023



Kjell Nilsson  
Auktoriserad revisor

## Revisionsberättelse

Till bolagsstämman i Ulf Jönsson i Helsingborg AB  
Org.nr 556493-9766

### Rapport om årsredovisningen och koncernredovisningen

#### *Uttalanden*

Jag har utfört en revision av årsredovisningen och koncernredovisningen för Ulf Jönsson i Helsingborg AB för räkenskapsåret 2022.

Enligt min uppfattning har årsredovisningen och koncernredovisningen upprättats i enlighet med årsredovisningslagen och ger en i alla väsentliga avseenden rättvisande bild av moderbolagets och koncernens finansiella ställning per den 2022-12-31 och av dessas finansiella resultat och kassaflöde för året enligt årsredovisningslagen. Förvaltningsberättelsen är förenlig med årsredovisningens och koncernredovisningens övriga delar.

Jag tillstyrker därför att bolagsstämman fastställer resultaträkningen och balansräkningen för moderbolaget och koncernen.

#### *Grund för uttalanden*

Jag har utfört revisionen enligt International Standards on Auditing (ISA) och god revisionssed i Sverige. Mitt ansvar enligt dessa standarder beskrivs närmare i avsnittet *Revisorns ansvar*. Jag är oberoende i förhållande till moderbolaget och koncernen enligt god revisorssed i Sverige och har i övrigt fullgjort mitt yrkesetiska ansvar enligt dessa krav.

Jag anser att de revisionsbevis jag har inhämtat är tillräckliga och ändamålsenliga som grund för mina uttalanden.

#### *Styrelsens ansvar*

Det är styrelsen som har ansvaret för att årsredovisningen och koncernredovisningen upprättas och att de ger en rättvisande bild enligt årsredovisningslagen. Styrelsen ansvarar även för den interna kontroll som den bedömer är nödvändig för att upprätta en årsredovisning och koncernredovisning som inte innehåller några väsentliga felaktigheter, vare sig dessa beror på oegentligheter eller misstag.

Vid upprättandet av årsredovisningen och koncernredovisningen ansvarar styrelsen för bedömningen av bolagets och koncernens förmåga att fortsätta verksamheten. Den upplyser, när så är tillämpligt, om förhållanden som kan påverka förmågan att fortsätta verksamheten och att använda antagandet om fortsatt drift. Antagandet om fortsatt drift tillämpas dock inte om styrelsen avser att likvidera bolaget, upphöra med verksamheten eller inte har något realistiskt alternativ till att göra något av detta.

#### *Revisorns ansvar*

Mina mål är att uppnå en rimlig grad av säkerhet om huruvida årsredovisningen och koncernredovisningen som helhet inte innehåller några väsentliga felaktigheter, vare sig dessa beror på oegentligheter eller misstag, och att lämna en revisionsberättelse som innehåller mina uttalanden. Rimlig säkerhet är en hög grad av säkerhet, men är ingen garanti för att en revision som utförs enligt ISA och god revisionssed i Sverige alltid kommer att upptäcka en väsentlig felaktighet om en sådan finns. Felaktigheter kan uppstå på grund av oegentligheter eller misstag och anses vara väsentliga om de enskilt eller tillsammans rimligen kan förväntas påverka de ekonomiska beslut som användare fattar med grund i årsredovisningen och koncernredovisningen.

Som del av en revision enligt ISA använder jag professionellt omdöme och har en professionellt skeptisk inställning under hela revisionen. Dessutom:

- identifierar och bedömer jag riskerna för väsentliga felaktigheter i årsredovisningen och koncernredovisningen, vare sig dessa beror på oegentligheter eller misstag, utformar och utför granskningsåtgärder bland annat utifrån dessa risker och inhämtar revisionsbevis som är tillräckliga och ändamålsenliga för att utgöra en grund för mina uttalanden. Risken för att inte upptäcka en väsentlig felaktighet till följd av oegentligheter är högre än för en väsentlig felaktighet som beror på misstag, eftersom oegentligheter kan innefatta agerande i maskopi, förfalskning, avsiktliga utelämnanden, felaktig information eller åsidosättande av intern kontroll.
- skaffar jag mig en förståelse av den del av bolagets interna kontroll som har betydelse för min revision för att utforma granskningsåtgärder som är lämpliga med hänsyn till omständigheterna, men inte för att uttala mig om effektiviteten i den interna kontrollen.
- utvärderar jag lämpligheten i de redovisningsprinciper som används och rimligheten i styrelsens uppskattningar i redovisningen och tillhörande upplysningar.
- drar jag en slutsats om lämpligheten i att styrelsen använder antagandet om fortsatt drift vid upprättandet av årsredovisningen och koncernredovisningen. Jag drar också en slutsats, med grund i de inhämtade revisionsbevisen, om huruvida det finns någon väsentlig osäkerhetsfaktor som avser sådana händelser eller förhållanden som kan leda till betydande tvivel om bolagets och koncernens förmåga att fortsätta verksamheten. Om jag drar slutsatsen att det finns en väsentlig osäkerhetsfaktor, måste jag i revisionsberättelsen fästa uppmärksamheten på upplysningarna i årsredovisningen och koncernredovisningen om den väsentliga osäkerhetsfaktorn eller, om sådana upplysningar är otillräckliga, modifiera uttalandet om årsredovisningen och koncernredovisningen. Mina slutsatser baseras på de revisionsbevis som inhämtas fram till datumet för revisionsberättelsen. Dock kan framtida händelser eller förhållanden göra att ett bolag och en koncern inte längre kan fortsätta verksamheten.
- utvärderar jag den övergripande presentationen, strukturen och innehållet i årsredovisningen och koncernredovisningen, däribland upplysningarna, och om årsredovisningen och koncernredovisningen återger de underliggande transaktionerna och händelserna på ett sätt som ger en rättvisande bild.
- inhämtar jag tillräckliga och ändamålsenliga revisionsbevis avseende den finansiella informationen för enheterna eller affärsaktiviteterna inom koncernen för att göra ett uttalande avseende koncernredovisningen. Jag ansvarar för styrning, övervakning och utförande av koncernrevisionen. Jag är ensam ansvarig för mina uttalanden.

Jag måste informera styrelsen om bland annat revisionens planerade omfattning och inriktning samt tidpunkten för den. Jag måste också informera om betydelsefulla iakttagelser under revisionen, däribland de eventuella betydande brister i den interna kontrollen som jag identifierat.

## Rapport om andra krav enligt lagar och andra författningar

### *Uttalanden*

Utöver min revision av årsredovisningen och koncernredovisningen har jag även utfört en revision av styrelsens förvaltning för Ulf Jönsson i Helsingborg AB för räkenskapsåret 2022 samt av förslaget till dispositioner beträffande bolagets vinst eller förlust.

Jag tillstyrker att bolagsstämman disponerar vinsten enligt förslaget i förvaltningsberättelsen och beviljar styrelsens ledamöter ansvarsfrihet för räkenskapsåret.

**Grund för uttalanden**

Jag har utfört revisionen enligt god revisionsssed i Sverige. Mitt ansvar enligt denna beskrivs närmare i avsnittet Revisorns ansvar. Jag är oberoende i förhållande till moderbolaget och koncernen enligt god revisorssed i Sverige och har i övrigt fullgjort mitt yrkesetiska ansvar enligt dessa krav.

Jag anser att de revisionsbevis jag har inhämtat är tillräckliga och ändamålsenliga som grund för mina uttalanden.

**Styrelsens ansvar**

Det är styrelsen som har ansvaret för förslaget till dispositioner beträffande bolagets vinst eller förlust. Vid förslag till utdelning innefattar detta bland annat en bedömning av om utdelningen är försvarlig med hänsyn till de krav som bolagets och koncernens verksamhetsart, omfattning och risker ställer på storleken av moderbolagets och koncernens egna kapital, konsolideringsbehov, likviditet och ställning i övrigt.

Styrelsen ansvarar för bolagets organisation och förvaltningen av bolagets angelägenheter. Detta innefattar bland annat att fortlöpande bedöma bolagets och koncernens ekonomiska situation och att tillse att bolagets organisation är utformad så att bokföringen, medelsförvaltningen och bolagets ekonomiska angelägenheter i övrigt kontrolleras på ett betryggande sätt.

**Revisorns ansvar**

Mitt mål beträffande revisionen av förvaltningen, och därmed mitt uttalande om ansvarsfrihet, är att inhämta revisionsbevis för att med en rimlig grad av säkerhet kunna bedöma om någon styrelseledamot i något väsentligt avseende:


- företagit någon åtgärd eller gjort sig skyldig till någon försummelse som kan föranleda ersättningsskyldighet mot bolaget, eller
- på något annat sätt handlat i strid med aktiebolagslagen, årsredovisningslagen eller bolagsordningen.

Mitt mål beträffande revisionen av förslaget till dispositioner av bolagets vinst eller förlust, och därmed mitt uttalande om detta, är att med rimlig grad av säkerhet bedöma om förslaget är förenligt med aktiebolagslagen.

Rimlig säkerhet är en hög grad av säkerhet, men ingen garanti för att en revision som utförs enligt god revisionsssed i Sverige alltid kommer att upptäcka åtgärder eller försummelser som kan föranleda ersättningsskyldighet mot bolaget, eller att ett förslag till dispositioner av bolagets vinst eller förlust inte är förenligt med aktiebolagslagen.

Som en del av en revision enligt god revisionsssed i Sverige använder jag professionellt omdöme och har en professionellt skeptisk inställning under hela revisionen. Granskningen av förvaltningen och förslaget till dispositioner av bolagets vinst eller förlust grundar sig främst på revisionen av räkenskaperna. Vilka tillkommande granskningsåtgärder som utförs baseras på min professionella bedömning med utgångspunkt i risk och väsentlighet. Det innebär att jag fokuserar granskningen på sådana åtgärder, områden och förhållanden som är väsentliga för verksamheten och där avsteg och överträdelser skulle ha särskild betydelse för bolagets situation. Jag går igenom och prövar fattade beslut, beslutsunderlag, vidtagna åtgärder och andra förhållanden som är relevanta för mitt uttalande om ansvarsfrihet. Som underlag för mitt uttalande om styrelsens förslag till dispositioner beträffande bolagets vinst eller förlust har jag granskat om förslaget är förenligt med aktiebolagslagen.

Helsingborg 2023-05-19

  
Kjell Nilsson  
Auktoriserad revisor