

# Årsredovisning

för

## H. Einarsson Byggnads AB

556491-9776

Räkenskapsåret

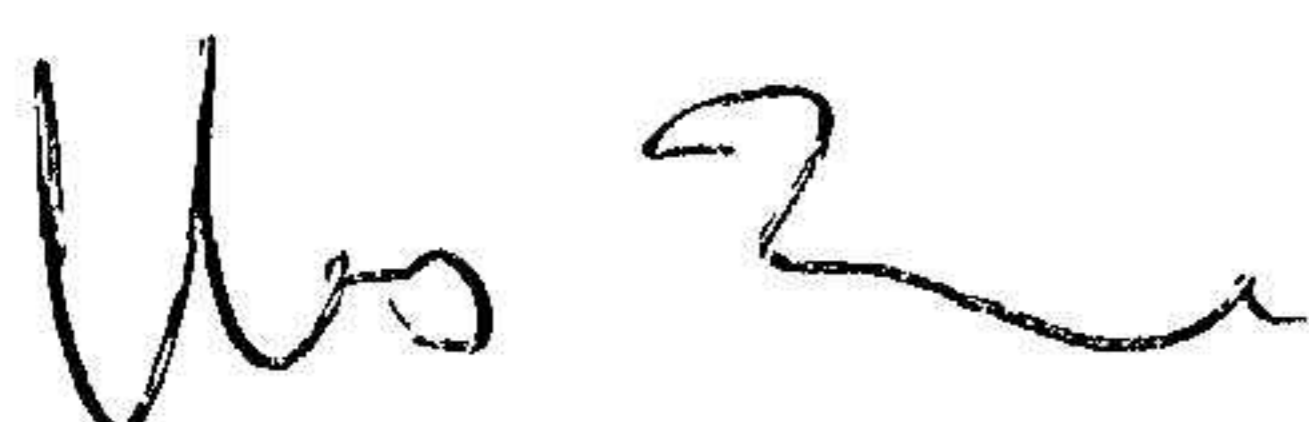
2022

### Fastställelseintyg

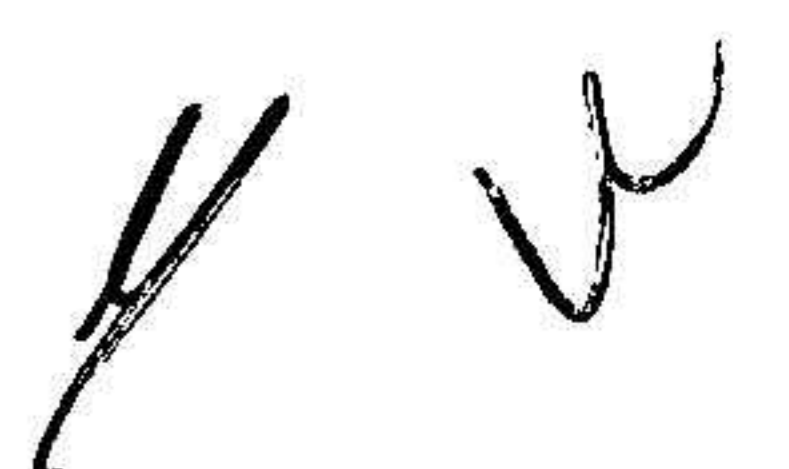
Undertecknad styrelseledamot i H. Einarsson Byggnads AB intygar att resultaträkningen och balansräkningen i årsredovisningen har fastställts på årsstämma den 15 maj 2023. Årsstämman beslutade att godkänna styrelsens förslag till resultatdisposition.

Jag intygar också att innehållet i årsredovisningen och revisionsberättelsen stämmer överens med originalen.

Karlskoga den 15 maj 2023



Mats Eriksson



# Årsredovisning

för

## H. Einarsson Byggnads AB

556491-9776

Räkenskapsåret

2022

☺

h v  
/ u

Styrelsen och verkställande direktören för H. Einarsson Byggnads AB avger följande årsredovisning för räkenskapsåret 2022.

Årsredovisningen är upprättad i svenska kronor, SEK. Om inte annat särskilt anges, redovisas alla belopp i hela kronor (kr). Uppgifter inom parentes avser föregående år.

## Förvaltningsberättelse

### Information om verksamheten

H. Einarsson Byggnads AB är ett av de äldsta och mest välrenommerade byggföretagen inom vårt verksamhetsområde. Med starka byggmästartraditioner och rötter från 1960-talet är bolaget en heltäckande aktör inom byggsektorn.

Verksamheten är uppdelad i två affärsområden - Entreprenad och Byggservice. Kunderna består av kommersiella fastighetsägare, bostadsrättsföreningar, kommuner, statliga verk, försäkringsbolag och privata bostadsägare. Båda affärsområdena har även fleråriga ramavtalskunder.

Bolagets geografiska verksamhetsområde är Örebro Län och Värmlands län med Karlskoga som huvudort med filial i Nora. Bolagets säte är i Karlskoga. Bolaget har 38 anställda.

Bolaget är ett helägt dotterbolag till Byggbetjänten AB, org.nr 5561086033 med säte i Lindesberg.

### Viktiga förhållanden och väsentliga händelser

Som framgår av resultaträkningen har omsättning och resultat utvecklats positivt under året. Bolaget har vänt en förlusttrend och redovisar ett positivt rörelseresultat före avskrivningar. Resultatförbättringen har skett trots kraftiga prisökningar på flera viktiga insatsvaror. Globala leveransstörningar och materialbrist tillsammans med periodvis hög sjukfrånvaro under det första kvartalet med coronapandemin.

Trots en något avvaktande inledning på året så har orderingången varit god och byggprojekten har kunnat fortgå enligt målsättning. Huvudorsaken till den starkt positiva resultatutvecklingen är förbättrade marginaler i de genomförda projekten tillsammans med ett omfattande lönsamhetsarbete och översyn av processerna för kalkyl, upphandling och produktion. Bolaget har haft ett större projekt som avslutas första kvartalet 2023. Projektet har ökat nettoomsättningen under 2022 med 23 Mkr.

Per 2022-09-01 utsåg styrelsen bolagets tidigare operativa chef, Victor Jacobsson som verkställande direktör.

Per den 1 januari 2023 har verksamheten och anställda som bedrivits under det särskilda företagsnamnet Karlskoga Byggnadsplåt övertagits av koncernföretaget Forna Stål & Montage AB.

Den positiva utvecklingen väntas fortsätta med förbättrad lönsamhet och ökad omsättning.

W h

G M

Effekterna av de organisationsstärkande åtgärder som bolaget har vidtagit förväntas ge fortsatta resultatförbättringar under 2023. Efterfrågan av våra affärsområden är fortsatt stark. Tecken på längre beslutsprocesser, investeringsmöjligheter samt osäkerhet kring prisutvecklingen på material kvarstår som riskfaktorer och kunna ge en viss negativ resultatpåverkan.

<b>Flerårsöversikt (Tkr)</b>	<b>2022</b>	<b>2021</b>	<b>2020</b>	<b>2019</b>	<b>2018</b>
Nettoomsättning	100 749	53 403	58 571	61 831	61 503
Resultat efter finansiella poster	2 737	-1 791	-947	289	1 075
Balansomslutning	34 056	24 223	23 243	21 862	20 599
Avkastning på totalt kap. (%)	8,5	-6,6	-3,5	2,5	5,9
Soliditet (%)	20,8	21,7	22,9	25,2	25,4
Antal anställda	38	36	37	44	41

#### **Förändringar i eget kapital**

	<b>Aktie- kapital</b>	<b>Reserv- fond</b>	<b>Balanserat resultat</b>	<b>Årets resultat</b>	<b>Totalt</b>
Belopp vid årets ingång	200 000	40 000	4 927 074	-185 097	<b>4 981 977</b>
Disposition enligt beslut av årsstämman:					
Balanseras i ny räkning			-185 097	185 097	<b>0</b>
Erhållna aktieägartillskott			2 500 000		<b>2 500 000</b>
Årets resultat				-410 907	<b>-410 907</b>
<b>Belopp vid årets utgång</b>	<b>200 000</b>	<b>40 000</b>	<b>7 241 977</b>	<b>-410 907</b>	<b>7 071 070</b>

#### **Förslag till vinstdisposition**

Styrelsen föreslår att till förfogande stående vinstmedel (kronor):

balanserad vinst	7 241 977
årets förlust	-410 906
	<b>6 831 071</b>
disponeras så att i ny räkning överföres	6 831 071
	<b>6 831 071</b>

Företagets resultat och ställning i övrigt framgår av efterföljande resultat- och balansräkning med noter.

5

v h  
M

## Resultaträkning

	Not	2022-01-01 -2022-12-31	2021-01-01 -2021-12-31
<b>Rörelsens intäkter</b>			
Nettoomsättning		100 748 585	53 403 437
Övriga rörelseintäkter		128 471	1 224 632
		<b>100 877 056</b>	<b>54 628 069</b>
<b>Rörelsens kostnader</b>			
Råvaror och förnödenheter		-64 057 390	-28 839 256
Övriga externa kostnader		-9 849 193	-8 445 470
Personalkostnader	2	-23 766 984	-18 540 161
Avskrivningar och nedskrivningar av materiella och immateriella anläggningstillgångar		-322 953	-397 186
		<b>-97 996 520</b>	<b>-56 222 073</b>
<b>Rörelseresultat</b>		<b>2 880 536</b>	<b>-1 594 004</b>
<b>Resultat från finansiella poster</b>			
Övriga ränteintäkter och liknande resultatposter		1 637	222
Räntekostnader och liknande resultatposter		-145 052	-197 496
		<b>-143 415</b>	<b>-197 274</b>
<b>Resultat efter finansiella poster</b>		<b>2 737 121</b>	<b>-1 791 278</b>
Bokslutsdispositioner	3	-3 137 000	1 610 000
<b>Resultat före skatt</b>		<b>-399 879</b>	<b>-181 278</b>
Skatt på årets resultat		-11 027	-3 819
<b>Årets resultat</b>		<b>-410 906</b>	<b>-185 097</b>

€

*W*

*M*

## Balansräkning

Not

2022-12-31

2021-12-31

### TILLGÅNGAR

#### Anläggningstillgångar

##### *Immateriella anläggningstillgångar*

Goodwill	4	0	0
		<b>0</b>	<b>0</b>

##### *Materiella anläggningstillgångar*

Driftsfastigheter	5	108 500	108 500
Förbättringsutgifter på annans fastighet	6	4 384 399	4 171 569
Inventarier, verktyg och installationer	7	144 463	42 501
		<b>4 637 362</b>	<b>4 322 570</b>

**Summa anläggningstillgångar** 4 637 362 4 322 570

#### Omsättningstillgångar

##### *Varulager m m*

Råvaror och förnödenheter		567 732	503 256
Lagerfastighet		495 000	495 000
		<b>1 062 732</b>	<b>998 256</b>

##### *Kortfristiga fordringar*

Kundfordringar		13 517 631	7 336 039
Fordringar hos koncernföretag		10 876 180	7 288 198
Aktuella skattefordringar		211 401	218 609
Övriga fordringar		21 354	30 000
Upparbetad men ej fakturerad intäkt		2 463 764	1 586 646
Förutbetalda kostnader och upplupna intäkter		1 265 286	931 012
		<b>28 355 616</b>	<b>17 390 504</b>

##### *Kassa och bank*

**Summa omsättningstillgångar** 29 418 348 18 640 736

### SUMMA TILLGÅNGAR

**34 055 710 22 963 306**

5

W  
L

4  
K

## Balansräkning

Not

2022-12-31

2021-12-31

### EGET KAPITAL OCH SKULDER

#### Eget kapital

##### *Bundet eget kapital*

Aktiekapital

200 000

200 000

Reservfond

40 000

40 000

**240 000**

**240 000**

##### *Fritt eget kapital*

Balanserad vinst eller förlust

7 241 977

4 927 075

Årets resultat

-410 906

-185 097

**6 831 071**

**4 741 978**

**Summa eget kapital**

**7 071 071**

**4 981 978**

#### Långfristiga skulder

8

Skulder till kreditinstitut

1 303 156

1 656 244

**Summa långfristiga skulder**

**1 303 156**

**1 656 244**

#### Kortfristiga skulder

Checkräkningskredit

9

2 050 668

1 403 935

Skulder till kreditinstitut

353 088

353 088

Leverantörsskulder

11 765 372

3 563 906

Övriga skulder

6 240 729

6 889 760

Upplupna kostnader och förutbetalda intäkter

5 271 626

4 114 395

**Summa kortfristiga skulder**

**25 681 483**

**16 325 084**

**SUMMA EGET KAPITAL OCH SKULDER**

**34 055 710**

**22 963 306**

4

u b  
/ N

## Noter

### Not 1 Redovisnings- och värderingsprinciper

#### Allmänna upplysningar

Årsredovisningen är upprättad i enlighet med årsredovisningslagen och BFNAR 2012:1 Årsredovisning och koncernredovisning (K3).

Redovisningsprinciperna är oförändrade jämfört med föregående år.

#### Intäktsredovisning

Intäkter har tagits upp till verkligt värde av vad som erhållits eller kommer att erhållas och redovisas i den omfattning det är sannolikt att de ekonomiska fördelarna kommer att tillgodogöras bolaget och intäkterna kan beräknas på ett tillförlitligt sätt.

#### Pågående tjänsteuppdrag

Inkomster från uppdrag på löpande räkning redovisas som intäkt i takt med att arbetet utförs och material levereras eller förbrukas innebärande att vinsten från uppdragen avräknas successivt.

Om det inte är sannolikt att betalning kommer att erhållas för belopp som redan har redovisats som intäkt redovisas det belopp som sannolikt inte kommer att erhållas som en kostnad.

I balansräkningen jämförs redovisade intäkter med de belopp som fakturerats beställaren under samma period. Om de fakturerade beloppen överstiger den redovisade intäkten utgör mellanskillnaden en skuld, vilken redovisas som fakturerad men ej upparbetad intäkt. Om intäkten överstiger de fakturerade beloppen utgör mellanskillnaden en fordran vilken redovisas som upparbetad men ej fakturerad intäkt.

Inkomster från uppdrag till fast pris redovisas som intäkt enligt uppdragens respektive färdigställandegrad, så kallad successiv vinstavräkning. Färdigställandegraden fastställs huvudsakligen genom att jämföra nedlagda uppdragsutgifter med totala uppdragsutgifter.

När utfallet kan beräknas på ett tillförlitligt sätt redovisas uppdragsinkomsten och hänförliga uppdragsutgifter i resultaträkningen med utgångspunkt från färdigställandegraden av aktiviteterna på balansdagen.

Om det ekonomiska utfallet av ett uppdrag inte kan beräknas på ett tillförlitligt sätt redovisas en intäkt endast med ett belopp som motsvarar de uppkomna uppdragsutgifter som sannolikt kommer att ersättas av beställaren. Om det är sannolikt att de totala uppdragsutgifterna kommer att överstiga den totala uppdragsinkomsten från ett uppdrag redovisas den befarade förlusten som en kostnad omgående i resultaträkningen.

I balansräkningen jämförs redovisade intäkter med de belopp som fakturerats beställaren under samma period. Om de fakturerade beloppen överstiger den redovisade intäkten utgör mellanskillnaden en skuld, vilken redovisas som fakturerad men ej upparbetad intäkt. Om intäkten överstiger de fakturerade beloppen utgör mellanskillnaden en fordran vilken redovisas som upparbetad men ej fakturerad intäkt.

#### Anläggningstillgångar

Immateriella och materiella anläggningstillgångar redovisas till anskaffningsvärde minskat med ackumulerade avskrivningar enligt plan och eventuella nedskrivningar.

L

u h  
h

Avskrivning sker linjärt över den förväntade nyttjandeperioden med hänsyn till väsentligt restvärde. Följande avskrivningsprocent tillämpas:

**Immateriella anläggningstillgångar**

Goodwill 5 år

Avskrivningsperiod för goodwill är beräknad utifrån den period som posten bedöms generera ekonomiska fördelar.

**Materiella anläggningstillgångar**

Inventarier, verktyg och installationer 3-5 år

Förbättringsutgift på annans fastighet 20 år

**Varulager**

Varulagret har värderats till det lägsta av dess anskaffningsvärde och dess nettoförsäljningsvärde på balansdagen. Med nettoförsäljningsvärde avses varornas beräknade försäljningspris minskat med försäljningskostnader. Den valda värderingsmetoden innebär att inkurans i varulagret har beaktats.

**Inkomstskatter**

**Aktuell skatt**

Aktuell skatt avser inkomstskatt för innevarande räkenskapsår samt den del av tidigare räkenskapsårs inkomstskatt som ännu inte redovisats. Aktuell skatt beräknas utifrån den skattesats som gäller per balansdagen.

**Ersättningar till anställda**

I företaget finns endast avgiftsbestämda pensionsplaner. Som avgiftsbestämda planer klassificeras planer där fastställda avgifter betalas och det inte finns förpliktelser att betala något ytterligare, utöver dessa avgifter.

Utgifter för avgiftsbestämda planer redovisas som en kostnad under den period de anställda utför de tjänster som ligger till grund för förpliktelsen.

**Nyckeltalsdefinitioner**

Nettoomsättning

Rörelsens huvudintäkter, fakturerade kostnader, sidointäkter samt intäktskorrigeringar.

Resultat efter finansiella poster

Resultat efter finansiella intäkter och kostnader men före bokslutsdispositioner och skatter.

Balansomslutning

Företagets samlade tillgångar.

Avkastning på totalt kap. (%)

Rörelseresultat plus finansiella intäkter i procent av balansomslutningen.

Soliditet (%)

Justerat eget kapital (eget kapital och obeskattade reserver med avdrag för uppskjuten skatt) i procent av balansomslutning.

Antal anställda

Medelantal anställda under räkenskapsåret.

L

U  
h  
u

**Not 2 Medelantalet anställda**

	2022	2021
Medelantalet anställda	38	36

**Not 3 Bokslutsdispositioner**

	2022	2021
Mottagna koncernbidrag	0	1 610 000
Lämnade koncernbidrag	3 137 000	0
	<b>3 137 000</b>	<b>1 610 000</b>

**Not 4 Goodwill**

	2022-12-31	2021-12-31
Ingående anskaffningsvärden	536 000	536 000
<b>Utgående ackumulerade anskaffningsvärden</b>	<b>536 000</b>	<b>536 000</b>
Ingående avskrivningar	-536 000	-491 333
Årets avskrivningar	0	-44 667
<b>Utgående ackumulerade avskrivningar</b>	<b>-536 000</b>	<b>-536 000</b>
<b>Utgående redovisat värde</b>	<b>0</b>	<b>0</b>

**Not 5 Driftsfastigheter**

	2022-12-31	2021-12-31
Ingående anskaffningsvärden	108 500	108 500
<b>Utgående ackumulerade anskaffningsvärden</b>	<b>108 500</b>	<b>108 500</b>
<b>Utgående redovisat värde</b>	<b>108 500</b>	<b>108 500</b>

**Not 6 Förbättringsutgifter på annans fastighet**

	2022-12-31	2021-12-31
Ingående anskaffningsvärden	5 104 225	4 894 576
Inköp	470 000	209 649
<b>Utgående ackumulerade anskaffningsvärden</b>	<b>5 574 225</b>	<b>5 104 225</b>
Ingående avskrivningar	-932 657	-684 434
Årets avskrivningar	-257 170	-248 223
<b>Utgående ackumulerade avskrivningar</b>	<b>-1 189 827</b>	<b>-932 657</b>
<b>Utgående redovisat värde</b>	<b>4 384 398</b>	<b>4 171 568</b>

Handwritten signatures and initials.

**Not 7 Inventarier, verktyg och installationer**

	2022-12-31	2021-12-31
Ingående anskaffningsvärden	1 307 485	1 637 730
Inköp	167 746	12 500
Försäljningar/utrangeringar	-185 022	-342 745
<b>Utgående ackumulerade anskaffningsvärden</b>	<b>1 290 209</b>	<b>1 307 485</b>
Ingående avskrivningar	-1 264 984	-1 483 252
Försäljningar/utrangeringar	185 022	314 813
Årets avskrivningar	-65 784	-96 545
<b>Utgående ackumulerade avskrivningar</b>	<b>-1 145 746</b>	<b>-1 264 984</b>
<b>Utgående redovisat värde</b>	<b>144 463</b>	<b>42 501</b>

**Not 8 Långfristiga skulder**

	2022-12-31	2021-12-31
Skulder som betalas senare än fem år från balansdagen	0	243 887
	<b>0</b>	<b>243 887</b>

**Not 9 Checkräkningskredit**

	2022-12-31	2021-12-31
Beviljat belopp på checkräkningskredit uppgår till	4 500 000	4 500 000

**Not 10 Ställda säkerheter**

	2022-12-31	2021-12-31
Företagsinteckning	8 238 000	8 238 000
	<b>8 238 000</b>	<b>8 238 000</b>

**Not 11 Uppgifter om moderföretag**

Moderföretag i den största koncern där företaget ingår, som upprättar koncernredovisning, är Byggbetjänten AB med org.nr 556108-6033, med säte i Lindesberg.

6

Karlskoga den 15 maj 2023



Mats Eriksson  
Ordförande



Per Eriksson



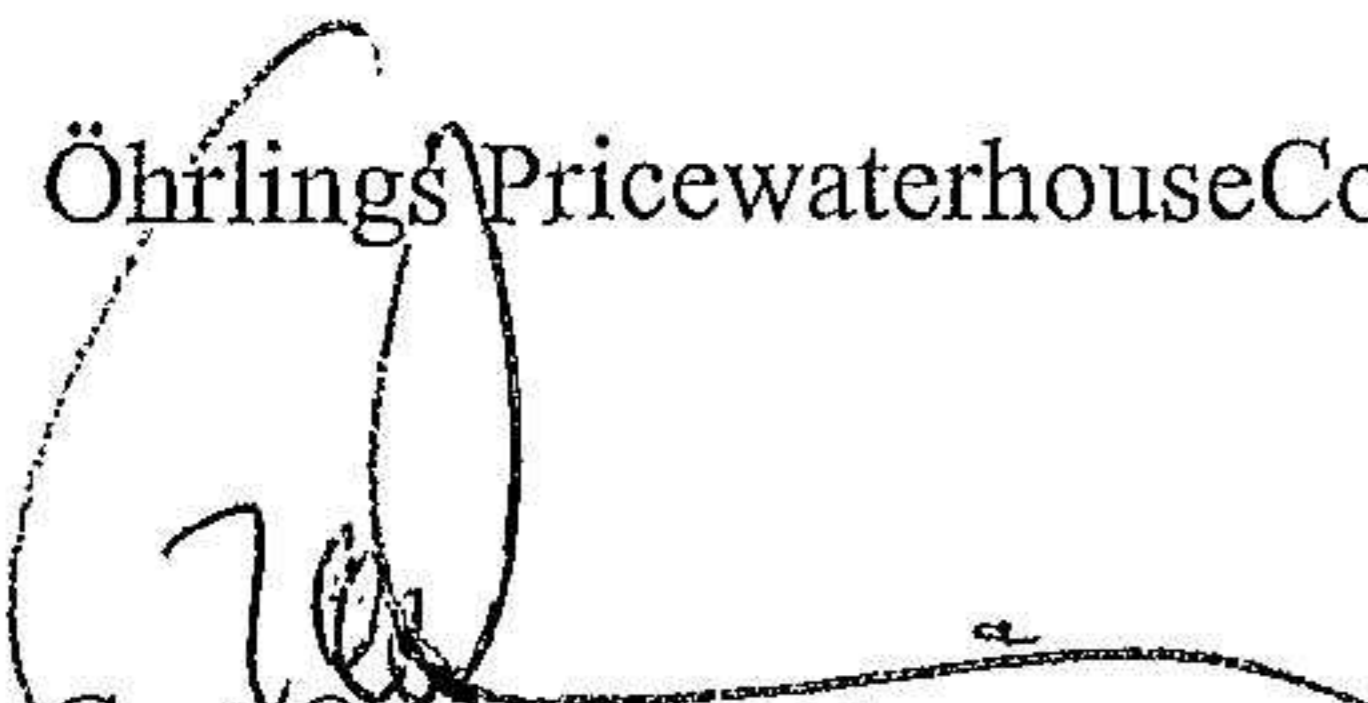
Bengt-Erik Persson



Victor Jacobsson  
Verkställande direktör

Vår revisionsberättelse har lämnats den 15 maj 2023

Öhrlings PricewaterhouseCoopers AB



Gert-Ove Levinsson  
Auktoriserad revisor  
Huvudansvarig revisor



Erik Storm  
Auktoriserad revisor

# Revisionsberättelse

Till bolagsstämman i H. Einarsson Byggnads Aktiebolag, org.nr 556491-9776

---

## Rapport om årsredovisningen

### Uttalanden

Vi har utfört en revision av årsredovisningen för H. Einarsson Byggnads Aktiebolag för år 2022.

Enligt vår uppfattning har årsredovisningen upprättats i enlighet med årsredovisningslagen och ger en i alla väsentliga avseenden rättvisande bild av H. Einarsson Byggnads Aktiebolags finansiella ställning per den 31 december 2022 och av dess finansiella resultat för året enligt årsredovisningslagen. Förvaltningsberättelsen är förenlig med årsredovisningens övriga delar.

Vi tillstyrker därför att bolagsstämman fastställer resultaträkningen och balansräkningen för H. Einarsson Byggnads Aktiebolag.

### Grund för uttalanden

Vi har utfört revisionen enligt International Standards on Auditing (ISA) och god revisionssed i Sverige. Vårt ansvar enligt dessa standarder beskrivs närmare i avsnittet Revisorns ansvar. Vi är oberoende i förhållande till H. Einarsson Byggnads Aktiebolag enligt god revisorssed i Sverige och har i övrigt fullgjort vårt yrkesetiska ansvar enligt dessa krav.

Vi anser att de revisionsbevis vi har inhämtat är tillräckliga och ändamålsenliga som grund för våra uttalanden.

### Styrelsens och verkställande direktörens ansvar

Det är styrelsen och verkställande direktören som har ansvaret för att årsredovisningen upprättas och att den ger en rättvisande bild enligt årsredovisningslagen. Styrelsen och verkställande direktören ansvarar även för den interna kontroll som de bedömer är nödvändig för att upprätta en årsredovisning som inte innehåller några väsentliga felaktigheter, vare sig dessa beror på oegentligheter eller misstag.

Vid upprättandet av årsredovisningen ansvarar styrelsen och verkställande direktören för bedömningen av bolagets förmåga att fortsätta verksamheten. De upplyser, när så är tillämpligt, om förhållanden som kan påverka förmågan att fortsätta verksamheten och att använda antagandet om fortsatt drift. Antagandet om fortsatt drift tillämpas dock inte om styrelsen och verkställande direktören avser att likvidera bolaget, upphöra med verksamheten eller inte har något realistiskt alternativ till att göra något av detta.

### Revisorns ansvar

Våra mål är att uppnå en rimlig grad av säkerhet om huruvida årsredovisningen som helhet inte innehåller några väsentliga felaktigheter, vare sig dessa beror på oegentligheter eller misstag, och att lämna en revisionsberättelse som innehåller våra uttalanden. Rimlig säkerhet är en hög grad av säkerhet, men är ingen garanti för att en revision som utförs enligt ISA och god revisionssed i Sverige alltid kommer att upptäcka en väsentlig felaktighet om en sådan finns. Felaktigheter kan uppstå på grund av oegentligheter eller misstag och anses vara väsentliga om de enskilt eller tillsammans rimligen kan förväntas påverka de ekonomiska beslut som användare fattar med grund i årsredovisningen.

En ytterligare beskrivning av vårt ansvar för revisionen av årsredovisningen finns på Revisorsinspektionens webbplats: [www.revisorsinspektionen.se/revisornsansvar](http://www.revisorsinspektionen.se/revisornsansvar). Denna beskrivning är en del av revisionsberättelsen.

## Rapport om andra krav enligt lagar och andra författningar

### Uttalanden

Utöver vår revision av årsredovisningen har vi även utfört en revision av styrelsens och verkställande direktörens förvaltning för H. Einarsson Byggnads Aktiebolag för år 2022 samt av förslaget till dispositioner beträffande bolagets vinst eller förlust.

Vi tillstyrker att bolagsstämman disponerar vinsten enligt förslaget i förvaltningsberättelsen och beviljar styrelsens ledamöter och verkställande direktören ansvarsfrihet för räkenskapsåret.



## Grund för uttalanden

Vi har utfört revisionen enligt god revisionssed i Sverige. Vårt ansvar enligt denna beskrivs närmare i avsnittet Revisorns ansvar. Vi är oberoende i förhållande till H. Einarsson Byggnads Aktiebolag enligt god revisorssed i Sverige och har i övrigt fullgjort vårt yrkesetiska ansvar enligt dessa krav.

Vi anser att de revisionsbevis vi har inhämtat är tillräckliga och ändamålsenliga som grund för våra uttalanden.

## Styrelsens och verkställande direktörens ansvar

Det är styrelsen som har ansvaret för förslaget till dispositioner beträffande bolagets vinst eller förlust. Vid förslag till utdelning innefattar detta bland annat en bedömning av om utdelningen är försvarlig med hänsyn till de krav som bolagets verksamhetsart, omfattning och risker ställer på storleken av bolagets egna kapital, konsolideringsbehov, likviditet och ställning i övrigt.

Styrelsen ansvarar för bolagets organisation och förvaltningen av bolagets angelägenheter. Detta innefattar bland annat att fortlöpande bedöma bolagets ekonomiska situation, och att tillse att bolagets organisation är utformad så att bokföringen, medelsförvaltningen och bolagets ekonomiska angelägenheter i övrigt kontrolleras på ett betryggande sätt. Den verkställande direktören ska sköta den löpande förvaltningen enligt styrelsens riktlinjer och anvisningar och bland annat vidta de åtgärder som är nödvändiga för att bolagets bokföring ska fullgöras i överensstämmelse med lag och för att medelsförvaltningen ska skötas på ett betryggande sätt.

## Revisorns ansvar

Vårt mål beträffande revisionen av förvaltningen, och därmed vårt uttalande om ansvarsfrihet, är att inhämta revisionsbevis för att med en rimlig grad av säkerhet kunna bedöma om någon styrelseledamot eller verkställande direktören i något väsentligt avseende:

- företagit någon åtgärd eller gjort sig skyldig till någon försummelse som kan föranleda ersättningsskyldighet mot bolaget
- på något annat sätt handlat i strid med aktiebolagslagen, årsredovisningslagen eller bolagsordningen.


Vårt mål beträffande revisionen av förslaget till dispositioner av bolagets vinst eller förlust, och därmed vårt uttalande om detta, är att med rimlig grad av säkerhet bedöma om förslaget är förenligt med aktiebolagslagen.

Rimlig säkerhet är en hög grad av säkerhet, men ingen garanti för att en revision som utförs enligt god revisionssed i Sverige alltid kommer att upptäcka åtgärder eller försummelser som kan föranleda ersättningsskyldighet mot bolaget, eller att ett förslag till dispositioner av bolagets vinst eller förlust inte är förenligt med aktiebolagslagen.

En ytterligare beskrivning av vårt ansvar för revisionen av förvaltningen finns på Revisorsinspektionens webbplats: [www.revisorsinspektionen.se/revisornsansvar](http://www.revisorsinspektionen.se/revisornsansvar). Denna beskrivning är en del av revisionsberättelsen.

Örebro den 15 maj 2023

Öhrlings PricewaterhouseCoopers AB



Gert-Ove Levinsson  
Auktoriserad revisor  
Huvudansvarig revisor



Erik Storm  
Auktoriserad revisor