

Årsredovisning
för
Lucrum Tech AB
556725-5822

Räkenskapsåret
2022-07-01 – 2023-06-30

Fastställelseintyg

Undertecknad styrelseledamot i Lucrum Tech AB intygar, dels att denna kopia av årsredovisningen stämmer överens med originalet, dels att resultaträkningen och balansräkningen i årsredovisningen har fastställts på årsstämman den 13 december 2023. Årsstämman beslutade att godkänna styrelsens förslag till resultatdisposition.

Ulricehamn den 13 december 2023



Gunnar Öhlund

Årsredovisning
för
Lucrum Tech AB

556725-5822

Räkenskapsåret

2022-07-01 – 2023-06-30

Styrelsen och verkställande direktören för Lucrum Tech AB avger följande årsredovisning för räkenskapsåret 2022-07-01 – 2023-06-30.

Årsredovisningen är upprättad i svenska kronor, SEK.

Förvaltningsberättelse

Verksamheten

Allmänt om verksamheten

Bolaget bedriver utveckling och konsultarbeten samt tekniklösningar inom bygg, anläggning och energiframställning.

Företaget har sitt säte i Ulricehamns kommun.

Väsentliga händelser under räkenskapsåret

Flera projekt avseende biokolsanläggningar har lett till en ökad omsättning.

Flerårsöversikt (tkr)	2022/23	2021/22	2020/21	2019/20
Nettoomsättning	5 191	2 875	2 093	1 671
Soliditet (%)	21	14	19	13
Balansomslutning	10 320	11 455	6 325	6 902

För definitioner av nyckeltal, se Redovisnings- och värderingsprinciper.

Förändringar i eget kapital

	Aktie- kapital	Balanserat resultat	Årets resultat	Totalt
Belopp vid årets ingång	100 000	208 015	3 563	311 578
Disposition enligt beslut av årsstämman:				
Balanseras i ny räkning		3 563	-3 563	0
Årets resultat			61 439	61 439
Belopp vid årets utgång	100 000	211 578	61 439	373 017

Villkorat aktieägartillskott har lämnats av aktieägare med 197 621 kr

Resultatdisposition

Styrelsen föreslår att till förfogande stående vinstmedel (kronor):

balanserad vinst	211 578
årets vinst	61 439
	273 017
disponeras så att	
i ny räkning överföres	273 017
	273 017

Företagets resultat och ställning i övrigt framgår av efterföljande resultat- och balansräkning med noter.

CS 2024

2023122101867

Resultaträkning

	Not	2022-07-01 -2023-06-30	2021-07-01 -2022-06-30
Rörelseintäkter	1		
Nettoomsättning		5 190 565	2 874 855
Övriga rörelseintäkter		70 795	0
Summa rörelseintäkter		5 261 360	2 874 855
Rörelsekostnader	2		
Råvaror och förnödenheter		-3 680 642	-1 234 081
Övriga externa kostnader		-398 299	-325 206
Avskrivningar av materiella anläggningstillgångar		-407 939	-555 549
Summa rörelsekostnader		-4 486 880	-2 114 836
Rörelseresultat		774 480	760 019
Finansiella poster			
Övriga ränteintäkter och liknande resultatposter		10 240	0
Räntekostnader och liknande resultatposter		-196 297	-162 932
Summa finansiella poster		-186 057	-162 932
Resultat efter finansiella poster		588 423	597 087
Bokslutsdispositioner			
Förändring av överavskrivningar		-525 690	-592 519
Summa bokslutsdispositioner		-525 690	-592 519
Resultat före skatt		62 733	4 568
Skatter			
Skatt på årets resultat		-1 294	-1 005
Årets resultat		61 439	3 563

2023122101868

C S
te H

Balansräkning

Not
1

2023-06-30

2022-06-30

TILLGÅNGAR

Anläggningstillgångar

Materiella anläggningstillgångar

Markanläggningar

3

36 144

38 827

Inventarier, verktyg och installationer

4

5 476 758

5 756 068

Summa materiella anläggningstillgångar

5 512 902

5 794 895

Summa anläggningstillgångar

5 512 902

5 794 895

Omsättningstillgångar

Kortfristiga fordringar

Kundfordringar

110 280

221 261

Övriga fordringar

256 198

0

Summa kortfristiga fordringar

366 478

221 261

Kassa och bank

Kassa och bank

5

4 440 741

5 438 848

Summa kassa och bank

4 440 741

5 438 848

Summa omsättningstillgångar

4 807 219

5 660 109

SUMMA TILLGÅNGAR

10 320 122

11 455 004

2023122101869

CS
600
K

Balansräkning

Not
1

2023-06-30

2022-06-30

EGET KAPITAL OCH SKULDER

Eget kapital

Bundet eget kapital

Aktiekapital (1000 aktier)

100 000

100 000

Summa bundet eget kapital

100 000

100 000

Fritt eget kapital

Balanserat resultat

211 578

208 016

Årets resultat

61 439

3 563

Summa fritt eget kapital

273 018

211 578

Summa eget kapital

373 018

311 578

Obeskattade reserver

Akkumulerade överavskrivningar

2 216 757

1 691 067

Summa obeskattade reserver

2 216 757

1 691 067

Långfristiga skulder

6

Övriga skulder till kreditinstitut

2 926 000

3 310 000

Summa långfristiga skulder

2 926 000

3 310 000

Kortfristiga skulder

5

Övriga skulder till kreditinstitut

384 000

384 000

Leverantörsskulder

929 230

54 472

Skatteskulder

2 299

2 250

Övriga skulder

3 400 018

5 563 637

Upplupna kostnader och förutbetalda intäkter

88 800

138 000

Summa kortfristiga skulder

4 804 347

6 142 359

SUMMA EGET KAPITAL OCH SKULDER

10 320 122

11 455 004

2023122101870

CS
a-s

Noter

Not 1 Redovisningsprinciper

Allmänna upplysningar

Årsredovisningen är upprättad i enlighet med årsredovisningslagen och Bokföringsnämndens allmänna råd (BFNAR 2016:10) om årsredovisning i mindre företag.

Redovisningsprinciper för enskilda balansposter

Avskrivning

Tillämpade avskrivningstider:

Materiella anläggningstillgångar

Materiella anläggningstillgångar redovisas till anskaffningsvärde minskat med ackumulerade avskrivningar. Utgifter för förbättringar av tillgångars prestanda, utöver ursprunglig nivå, ökar tillgångens redovisade värde. Utgifter för reparation och underhåll redovisas som kostnader. Materiella anläggningstillgångar skrivs av systematiskt över tillgångens bedömda nyttjandeperiod. När tillgångarnas avskrivningsbara belopp fastställs, beaktas i förekommande fall tillgångens restvärde.

Avskrivning sker linjärt över den förväntade nyttjandeperioden med hänsyn till väsentligt restvärde. Följande avskrivningstid tillämpas:

Markanläggningar	20 år
Inventarier, verktyg och installationer	10-25 år

Not 2 Medelantalet anställda

	2022-07-01 -2023-06-30	2021-07-01 -2022-06-30
Medelantalet anställda	0	0

Not 3 Markanläggningar

	2023-06-30	2022-06-30
Ingående anskaffningsvärden	53 653	53 653
Utgående ackumulerade anskaffningsvärden	53 653	53 653
Ingående avskrivningar	-14 826	-12 143
Årets avskrivningar	-2 683	-2 683
Utgående ackumulerade avskrivningar	-17 509	-14 826
Utgående redovisat värde	36 144	38 827

CS 69

2023122101872

Not 4 Inventarier, verktyg och installationer

	2023-06-30	2022-06-30
Ingående anskaffningsvärden	9 631 337	9 252 001
Inköp	141 651	379 336
Försäljningar/utrangeringar	-23 900	0
Utgående ackumulerade anskaffningsvärden	9 749 088	9 631 337
Ingående avskrivningar	-3 875 271	-3 322 405
Försäljningar/utrangeringar	8 195	0
Årets avskrivningar	-405 256	-552 866
Utgående ackumulerade avskrivningar	-4 272 332	-3 875 271
Utgående redovisat värde	5 476 756	5 756 066

Not 5 Checkräkningskredit

	2023-06-30	2022-06-30
Beviljat belopp på checkräkningskredit uppgår till	100 000	100 000
Utnyttjad kredit uppgår till	0	0

Not 6 Långfristiga skulder

	2023-06-30	2022-06-30
Skulder som ska betalas senare än fem år efter balansdagen	1 390 000	1 774 000
	1 390 000	1 774 000

Not Eventualförpliktelser

Bolaget har inga eventualförpliktelser.

CS GEB

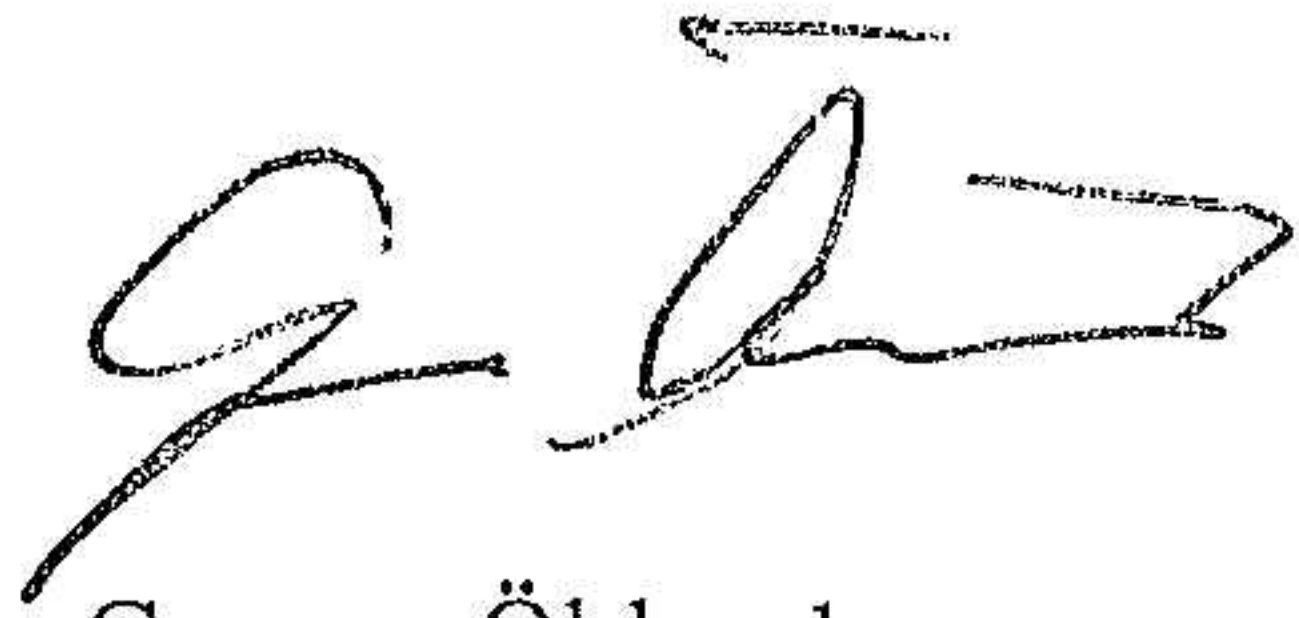
2023122101873

Not Ställda säkerheter


	2023-06-30	2022-06-30
Företagsinteckning	3 310 000	3 694 000
Andra ställda säkerheter		0
	3 310 000	3 694 000

Styrelsens namnunderskrift


Ulricehamn den 13 december 2023



Gunnar Öhlund
Verkställande direktör



Christer Sandberg



Erik Öhlund



Fotokopians överensstämmelse
med originalet intygas:

Sandra Nilsson