

Årsredovisning
för
Furviken Invest AB
559248-8943


Räkenskapsåret 2023-01-01--2023-12-31

Fastställelseintyg

Undertecknad styrelseledamot i Furviken Invest AB intygar att resultaträkningen och balansräkningen i årsredovisningen har fastställts på årsstämman den 26 april 2024. Årsstämman beslutade att godkänna styrelsens förslag till resultatdisposition.

Jag intygar också att innehållet i årsredovisningen och revisionsberättelsen stämmer överens med originalen.

Värnamo den 26 april 2024



Sven Ståhl

ÅRSREDOVISNING FÖR FURVIKEN INVEST AB*räkenskapsåret 2023-01-01--2023-12-31*

Styrelsen för Furviken Invest AB AB avger härmed årsredovisning för räkenskapsåret 2023-01-01--2023-12-31.

FÖRVALTNINGSBERÄTTELSE**Allmänt om verksamheten**

Bolaget bedriver konsultverksamhet inom administrations-, affärs- och organisationsutveckling samt handel med värdepapper.

Omsättning, resultat och ställning

	2023	2022	2021
Nettoomsättning	2 045 909	1 574 011	20 000
Rörelseresultat	1 875 046	1 378 935	16 870
Resultat e. finansiella poster	2 372 655	1 532 821	16 209
Balansomslutning	5 513 353	3 186 030	1 334 164
Soliditet	73,4%	66,7%	65,7%

Förslag till vinstdisposition

Till bolagsstämmans förfogande står följande vinstmedel

Balanserade vinstmedel från föregående år	1 811 777
Årets resultat	1 924 572
	<u>3 736 349</u>

Styrelsen och verkställande direktören föreslår att
i ny räkning balanseras

3 736 349
<u>3 736 349</u>

Beträffande bolagets resultat och ställning i övrigt hänvisas till nedanstående resultat- och balansräkningar samt tilläggsupplysningar. Alla belopp uttrycks i svenska kronor där ej annat anges.

RESULTATRÄKNINGAR**2023****2022**

	1		
Rörelsens intäkter mm			
Nettoomsättning		2 045 909	1 574 011
Summa intäkter mm		2 045 909	1 574 011
Rörelsens kostnader			
Övriga externa kostnader		-110 902	-155 847
Personalkostnader		-59 961	-39 229
Summa rörelsens kostnader		-170 863	-195 076
Rörelseresultat		1 875 046	1 378 935
Resultat från finansiella investeringar			
Resultat från övriga värdepapper och fordringar som är anläggningstillgångar	2	200 000	150 000
Ränteintäkter och liknande resultatposter		301 131	5 757
Räntekostnader och liknande resultatposter		-3 522	-1 871
Resultat efter finansiella poster		2 372 655	1 532 821
Bokslutsdispositioner	3	0	-346 000
Skatt på årets resultat		-448 083	-213 879
ÅRETS RESULTAT		1 924 572	972 942

Furviken Invest AB

559248-8943

2024051308709

BALANSRÄKNINGAR		2023-12-31	2022-12-31
TILLGÅNGAR			
Anläggningstillgångar			
Finansiella anläggningstillgångar			
Andelar i intresseföretag	4	815 628	815 628
Andra långfristiga värdepappersinnehav		3 165 000	1 256 250
		3 980 628	2 071 878
Summa anläggningstillgångar		3 980 628	2 071 878
Omsättningstillgångar			
Kortfristiga fordringar			
Kundfordringar		306 250	475 000
Förutbetalda kostnader och upplupna intäkter		209 664	250 400
		515 914	725 400
Kassa och bank		1 016 811	388 752
Summa omsättningstillgångar		1 532 725	1 114 152
SUMMA TILLGÅNGAR		5 513 353	3 186 030

Furviken Invest AB

559248-8943

BALANSRÄKNINGAR

2023-12-31

2022-12-31

EGET KAPITAL OCH SKULDER

Eget kapital

5

Bundet eget kapital

Aktiekapital, 250 aktier à nom 100 kronor

25 000

25 000

Summa bundet eget kapital

25 000

25 000

Fritt eget kapital

Balanserat resultat

1 811 777

838 835

Årets resultat

1 924 572

972 942

Summa fritt eget kapital

3 736 349

1 811 777

Summa eget kapital

3 761 349

1 836 777

Obeskattade reserver

6

362 300

362 300

Kortfristiga skulder

Leverantörsskulder

0

5 250

Skatteskulder

420 335

192 495

Övriga skulder

957 422

777 394

Upplupna kostnader och förutbetalda intäkter

11 947

11 814

Summa kortfristiga skulder

1 389 704

986 953

SUMMA EGET KAPITAL OCH SKULDER

5 513 353

3 186 030

2024051308710

TILLÄGGSUPPLYSNINGAR

Not 1 Redovisningsprinciper

Allmänna upplysningar

Årsredovisningen är upprättad i enlighet med årsredovisningslagen och Bokföringsnämndens allmänna råd (BFNAR 2016:10) om årsredovisning i mindre företag.

Nyckeltalsdefinitioner

Nettoomsättning

Rörelsens huvudintäkter, fakturerade kostnader, sidointäkter samt intäktskorrigeringar.

Resultat efter finansiella poster

Resultat efter finansiella intäkter och kostnader men före boslutsdispositioner och skatter.

Soliditet (%)

Justerat eget kapital (eget kapital och obeskattade reserver med avdrag för uppskjuten skatt) i procent av balansomslutning.

Fordringar

Fordringar är redovisade till det belopp varmed de beräknas inflyta.

Furviken Invest AB

559248-8943

2024051308712

Not 2 Övriga ränteintäkter och liknande resultatposter

	2023	2022
Utdelningar	200 000	150 000
Summa	200 000	150 000

Not 3 Bokslutsdispositioner

	2023	2022
Förändring av periodiseringsfond	0	-346 000
Summa bokslutsdispositioner	0	-346 000

Not 4 Andelar i intresseföretag

Företags namn	Org.nr	Säte
BOSTit AB	556754-9620	Värnamo

Innehavets omfattning

Företags namn	Antal andelar	Kapital- andel %	Bokfört värde
BOSTit AB	334	34	815 628
Summa	334	34	815 628

Furviken Invest AB

559248-8943

2024051308713


Not 5 Förändring i eget kapital

	Aktie- kapital	Balanserat resultat	Årets resultat
Belopp vid årets ingång	25 000	838 835	972 942
Vinstdisposition enligt beslut vid årets bolagsstämman		972 942	-972 942
Årets resultat			1 924 572
Utgående balans	25 000	1 811 777	1 924 572

Not 6 Obeskattade reserver

	2023-12-31	2022-12-31
Periodiseringsfond	362 300	362 300
Summa	362 300	362 300

Värnamo 2024-04-18




Sven Ståhl

Ordförande



Bengt Ståhl

Förklarings "ÖVERENSSTÄMMELSE" MED ORIGINALT INTYGAS:



Sven Ståhl