

**Årsredovisning**  
och  
**Koncernredovisning**  
för  
**Elektroproduktion Holding AB**  
556674-3935

Räkenskapsåret  
2024-07-01 - 2025-06-30

**Fastställelseintyg**

Undertecknad styrelseledamot i Elektroproduktion Holding AB intygar att resultaträkningen och balansräkningen i årsredovisningen för moderbolaget samt koncernresultaträkningen och koncernbalansräkningen har fastställts på årsstämma den 9 september 2025. Årsstämman beslutade att godkänna styrelsens förslag till resultatdisposition.

Jag intygar också att innehållet i årsredovisningen och revisionsberättelsen stämmer överens med originalen.

Löddeköpinge den 9 september 2025



Niklas Lärsson

Styrelsen för Elektroproduktion Holding AB avger följande årsredovisning och koncernredovisning för räkenskapsåret 2024-07-01 - 2025-06-30.

Årsredovisningen är upprättad i svenska kronor, SEK. Om inte annat särskilt anges, redovisas alla belopp i hela kronor (kr). Uppgifter inom parentes avser föregående år.

## Förvaltningsberättelse

### Information om verksamheten

Verksamheten består i förvaltning av de helägda dotterbolagen Elektroproduktion L & W AB, 556480-5231, Elektroproduktion Fastigheter i Löddeköpinge AB, 556583-3596 och Elektroproduktion Förvaltning AB, 556689-6584, samt kapitalförvaltning av överförda vinstmedel från de rörelsedrivande bolagen.

Företaget har sitt säte i Kävlinge kommun.

### Väsentliga händelser under räkenskapsåret

Bolaget har under året erhållit anteciperad utdelning från dotterbolagen Elektroproduktion L & W AB med 25 Mkr (25 Mkr), Elektroproduktion Fastigheter i Löddeköpinge AB med 6 Mkr (6 Mkr) och Elektroproduktion Förvaltning AB med 1 Mkr (1 Mkr).

### Förväntad framtida utveckling samt väsentliga risker och osäkerhetsfaktorer

Koncernens goda beläggning fortsätter fram till våren 2026. De långa ledtiderna som tillkom i branschen under pandemin har normaliserats. Fortfarande finns en viss oro för stigande marknadspriser med materialtillgång och ränteläge som bidragande orsaker. Den rådande byggkonjunkturen upplevs som något osäker.

### Andra icke-finansiella upplysningar

Koncernens bolag arbetar löpande med kompetensutveckling, jämställdhet och arbetsmiljö samt kvalitets- och miljöfrågor.

### Ägarförhållanden

Namn	Antal aktier	Antal röster
Niklas Larsson	1 000	1 000

### Flerårsöversikt (tkr)

Koncernen	2024/25	2023/24	2022/23	2021/22
Nettoomsättning	133 895	152 477	120 404	102 368
Resultat efter finansiella poster	39 083	40 718	31 590	20 432
Soliditet (%)	76	76	70	71
Balansomslutning	141 541	113 606	105 044	91 606
Antal anställda	44	46	43	44

Moderbolaget	2024/25	2023/24	2022/23	2021/22
Resultat efter finansiella poster	32 267	32 143	25 286	16 150
Soliditet (%)	100	100	100	100

För definitioner av nyckeltal, se Redovisnings- och värderingsprinciper.

### Förändringar i eget kapital

	Aktie- kapital	Annat eget kapital inkl. årets resultat	Totalt
<b>Koncernen</b>			
Belopp vid årets ingång	100 000	86 118 981	86 218 981
Disposition enligt beslut av årsstämman:			
Utdelning		-9 300 000	-9 300 000
Årets resultat		30 942 872	30 942 872
<b>Belopp vid årets utgång</b>	<b>100 000</b>	<b>107 761 853</b>	<b>107 861 853</b>

	Aktie- kapital	Reserv- fond	Balanserat resultat	Årets resultat	Totalt
<b>Moderbolaget</b>					
Belopp vid årets ingång	100 000	4 000	34 629 491	32 098 022	66 831 513
Disposition enligt beslut av årsstämman:					
Utdelning			-9 300 000		-9 300 000
Balanseras i ny räkning			32 098 022	-32 098 022	0
Årets resultat				32 193 969	32 193 969
<b>Belopp vid årets utgång</b>	<b>100 000</b>	<b>4 000</b>	<b>57 427 513</b>	<b>32 193 969</b>	<b>89 725 482</b>

### Förslag till vinstdisposition

Styrelsen föreslår att till förfogande stående vinstmedel (kronor):

balanserad vinst	57 427 513
årets vinst	32 193 969
	<b>89 621 482</b>

disponeras så att	
till aktieägare utdelas (10 100 kronor per aktie)	10 100 000
i ny räkning överföres	79 521 482
	<b>89 621 482</b>

Yttrande från styrelsen beträffande utdelningen har upprättats i separat dokument.

Koncernens och moderbolagets resultat och ställning i övrigt framgår av efterföljande resultat- och balansräkningar samt kassaflödesanalyser med noter.

## Koncernens Resultaträkning

	Not	2024-07-01 -2025-06-30	2023-07-01 -2024-06-30
	1		
Nettoomsättning/Hyresintäkter	2	133 894 939	152 477 464
Övriga rörelseintäkter		1 173 875	303 525
		<b>135 068 814</b>	<b>152 780 989</b>
<b>Rörelsens kostnader</b>			
Råvaror och förnödenheter/Fastighetskostnader		-60 467 611	-77 728 605
Övriga externa kostnader	3, 4	-6 237 018	-5 699 772
Personalkostnader	5	-30 400 382	-29 901 532
Avskrivningar och nedskrivningar av materiella och immateriella anläggningstillgångar		-544 507	-604 346
		<b>-97 649 518</b>	<b>-113 934 255</b>
<b>Rörelseresultat</b>		<b>37 419 296</b>	<b>38 846 734</b>
<b>Resultat från finansiella poster</b>			
Resultat från övriga värdepapper och fordringar som är anläggningstillgångar	6	83 644	215 605
Övriga ränteintäkter och liknande resultatposter		1 597 087	1 655 584
Räntekostnader och liknande resultatposter		-16 562	-336
		<b>1 664 169</b>	<b>1 870 853</b>
<b>Resultat efter finansiella poster</b>		<b>39 083 465</b>	<b>40 717 587</b>
<b>Resultat före skatt</b>		<b>39 083 465</b>	<b>40 717 587</b>
Skatt på årets resultat	7	-8 064 808	-8 321 660
Uppskjuten skatt		-75 785	-107 852
<b>Årets resultat</b>		<b>30 942 872</b>	<b>32 288 075</b>
Hänförligt till moderföretagets aktieägare		30 942 872	32 288 075

## Koncernens Balansräkning

Not  
1

2025-06-30

2024-06-30

### TILLGÅNGAR

#### Anläggningstillgångar

##### *Materiella anläggningstillgångar*

Byggnader och mark	8	6 295 486	6 650 711
Maskiner och andra tekniska anläggningar	9	157 055	222 295
Inventarier, verktyg och installationer	10	404 533	528 575
		<b>6 857 074</b>	<b>7 401 581</b>

##### *Finansiella anläggningstillgångar*

Andra långfristiga värdepappersinnehav	11, 12	18 162 625	18 162 625
Uppskjuten skattefordran	13	0	0
Andra långfristiga fordringar	14	18 000 000	5 500 000
		<b>36 162 625</b>	<b>23 662 625</b>

#### Summa anläggningstillgångar

43 019 699

31 064 206

#### Omsättningstillgångar

##### *Varulager m m*

Råvaror och förnödenheter		9 000 129	7 707 945
		<b>9 000 129</b>	<b>7 707 945</b>

##### *Kortfristiga fordringar*

Kundfordringar		14 677 835	12 970 014
Aktuella skattefordringar		24 165	13 613
Övriga fordringar		172 459	622 782
Upparbetad men ej fakturerad intäkt	15	2 239 559	5 428 091
Förutbetalda kostnader och upplupna intäkter	16	1 212 405	1 333 916
		<b>18 326 423</b>	<b>20 368 416</b>

##### *Kassa och bank*

71 194 371

54 465 237

#### Summa omsättningstillgångar

98 520 923

82 541 598

### SUMMA TILLGÅNGAR

141 540 622

113 605 804

## Koncernens Balansräkning

Not  
1

2025-06-30

2024-06-30

### EGET KAPITAL OCH SKULDER

#### Eget kapital

Eget kapital hänförligt till moderföretagets aktieägare

Aktiekapital

100 000

100 000

Annat eget kapital inklusive årets resultat

107 761 853

86 118 981

Eget kapital hänförligt till moderföretagets aktieägare

107.861 853

86 218 981

Summa eget kapital

107 861 853

86 218 981

#### Avsättningar

Uppskjuten skatteskuld

17

446 908

371 123

Övriga avsättningar

18

1 396 174

1 379 954

1 843 082

1 751 077

#### Långfristiga skulder

Övriga skulder

259 103

238 358

259 103

238 358

#### Kortfristiga skulder

Leverantörsskulder

10 166 102

7 810 443

Aktuella skatteskulder

961 886

3 925 037

Övriga skulder

3 610 162

3 417 704

Fakturerad men ej upparbetad intäkt

19

9 967 150

3 104 167

Upplupna kostnader och förutbetalda intäkter

20

6 871 284

7 140 037

31 576 584

25 397 388

**SUMMA EGET KAPITAL OCH SKULDER**

141 540 622

113 605 804

H.

<b>Koncernens</b>	<b>Not</b>	<b>2024-07-01</b>	<b>2023-07-01</b>
<b>Kassaflödesanalys</b>	<b>1</b>	<b>-2025-06-30</b>	<b>-2024-06-30</b>
<b>Den löpande verksamheten</b>			
Resultat efter finansiella poster		39 083 465	40 717 587
Justeringar för poster som inte ingår i kassaflödet m.m	21	183 727	688 611
Betald skatt		-11 038 511	-6 589 750
<b>Kassaflöde från den löpande verksamheten före förändringar av rörelsekapital</b>		<b>28 228 681</b>	<b>34 816 448</b>
<b>Kassaflöde från förändringar i rörelsekapital</b>			
Förändring av varulager och pågående arbeten		-1 292 184	-105 184
Förändring kundfordringar		-1 707 821	2 806 377
Förändring av kortfristiga fordringar		3 760 366	-444 886
Förändring leverantörsskulder		2 355 659	1 277 329
Förändring av kortfristiga skulder		6 786 688	-6 757 966
<b>Kassaflöde från den löpande verksamheten</b>		<b>38 131 389</b>	<b>31 592 118</b>
<b>Investeringsverksamheten</b>			
Investeringar i materiella anläggningstillgångar		0	-592 000
Försäljning av materiella anläggningstillgångar		377 000	0
Investeringar i finansiella anläggningstillgångar		-12 500 000	-5 567 133
Försäljning av finansiella anläggningstillgångar		0	493 670
<b>Kassaflöde från investeringsverksamheten</b>		<b>-12 123 000</b>	<b>-5 665 463</b>
<b>Finansieringsverksamheten</b>			
Upptagna lån		20 745	0
Amortering av lån		0	-11 592
Utbetald utdelning		-9 300 000	-19 900 000
<b>Kassaflöde från finansieringsverksamheten</b>		<b>-9 279 255</b>	<b>-19 911 592</b>
<b>Årets kassaflöde</b>		<b>16 729 134</b>	<b>6 015 063</b>
<b>Likvida medel vid årets början</b>			
Likvida medel vid årets början		54 465 237	48 450 174
Likvida medel vid årets slut	22	71 194 371	54 465 237

2025091505206

## Moderbolagets Resultaträkning

	Not	2024-07-01 -2025-06-30	2023-07-01 -2024-06-30
<b>Rörelsens kostnader</b>			
Övriga externa kostnader	3	-68 477	-94 291
		-68 477	-94 291
<b>Rörelseresultat</b>		-68 477	-94 291
<b>Resultat från finansiella poster</b>			
Resultat från andelar i koncernföretag	23	32 000 000	32 000 000
Resultat från övriga värdepapper och fordringar som är anläggningstillgångar	6	83 644	215 605
Övriga ränteintäkter och liknande resultatposter		251 709	22 172
Räntekostnader och liknande resultatposter		0	-17
		32 335 353	32 237 760
<b>Resultat efter finansiella poster</b>		32 266 876	32 143 469
<b>Resultat före skatt</b>		32 266 876	32 143 469
Skatt på årets resultat	7	-72 907	-45 447
<b>Årets resultat</b>		32 193 969	32 098 022

K.

**Moderbolagets  
Balansräkning**

Not  
1

2025-06-30

2024-06-30

**TILLGÅNGAR**

**Anläggningstillgångar**

*Finansiella anläggningstillgångar*

Andelar i koncernföretag	24, 25	10 456 640	10 456 640
Andra långfristiga värdepappersinnehav	11, 12	18 162 625	18 162 625
Andra långfristiga fordringar	14	18 000 000	5 500 000
		<b>46 619 265</b>	<b>34 119 265</b>

**Summa anläggningstillgångar**

**46 619 265**

**34 119 265**

**Omsättningstillgångar**

*Kortfristiga fordringar*

Fordringar hos koncernföretag		32 000 000	32 000 000
Aktuella skattefordringar		0	13 613
Övriga fordringar		10 296	6 351
Förutbetalda kostnader och upplupna intäkter		66 645	20 959
		<b>32 076 941</b>	<b>32 040 923</b>

**Kassa och bank**

11 090 706

731 326

**Summa omsättningstillgångar**

**43 167 647**

**32 772 249**

**SUMMA TILLGÅNGAR**

**89 786 912**

**66 891 514**

**Moderbolagets  
Balansräkning**

Not  
1

2025-06-30

2024-06-30

**EGET KAPITAL OCH SKULDER**

**Eget kapital**

26, 27

*Bundet eget kapital*

Aktiekapital

100 000

100 000

Reservfond

4 000

4 000

**104 000**

**104 000**

*Fritt eget kapital*

Balanserad vinst eller förlust

57 427 513

34 629 491

Årets resultat

32 193 969

32 098 022

**89 621 482**

**66 727 513**

**Summa eget kapital**

**89 725 482**

**66 831 513**

**Kortfristiga skulder**

Aktuella skatteskulder

1 429

0

Upplupna kostnader och förutbetalda intäkter

20

60 001

60 001

**Summa kortfristiga skulder**

**61 430**

**60 001**

**SUMMA EGET KAPITAL OCH SKULDER**

**89 786 912**

**66 891 514**

**Moderbolagets  
Kassaflödesanalys**

Not  
1

2024-07-01  
-2025-06-30

2023-07-01  
-2024-06-30

**Den löpande verksamheten**

Resultat efter finansiella poster

32 266 876

32 143 469

Justeringar för poster som inte ingår i kassaflödet

21

0

-128 934

Betald skatt

-57 865

-73 758

**Kassaflöde från den löpande verksamheten före  
förändring av rörelsekapital**

**32 209 011**

**31 940 777**

**Kassaflöde från förändring av rörelsekapitalet**

Förändring av kortfristiga fordringar

-49 631

-6 955 806

**Kassaflöde från den löpande verksamheten**

**32 159 380**

**24 984 971**

**Investeringsverksamheten**

Investeringar i finansiella anläggningstillgångar

-12 500 000

-5 567 133

Försäljning av finansiella anläggningstillgångar

0

493 670

**Kassaflöde från investeringsverksamheten**

**-12 500 000**

**-5 073 463**

**Finansieringsverksamheten**

Utbetald utdelning

-9 300 000

-19 900 000

**Kassaflöde från finansieringsverksamheten**

**-9 300 000**

**-19 900 000**

**Årets kassaflöde**

**10 359 380**

**11 508**

**Likvida medel vid årets början**

Likvida medel vid årets början

731 326

719 818

**Likvida medel vid årets slut**

**11 090 706**

**731 326**

## Noter

### Not 1 Redovisnings- och värderingsprinciper

#### Allmänna upplysningar

Årsredovisningen och koncernredovisningen är upprättad i enlighet med årsredovisningslagen och BFNAR 2012:1 Årsredovisning och koncernredovisning (K3).

I begreppet fastighetskostnader ingår samtliga kostnader för de uthyrda fastigheterna. Detta inkluderar direkta fastighetskostnader såsom kostnader för drift, underhåll och fastighetsskatt.

Fordringar har upptagits till de belopp varmed de beräknas inflyta.

Övriga tillgångar och skulder har upptagits till anskaffningsvärden där inget annat anges.

Fordringar och skulder i utländsk valuta har värderats till balansdagens kurs. Kursvinster och kursförluster på rörelsefordringar och rörelseskulder redovisas i rörelseresultatet medan kursvinster och kursförluster på finansiella fordringar och skulder redovisas som finansiella poster.

Redovisningsprinciperna är oförändrade jämfört med föregående år.

Moderföretaget och koncernen tillämpar samma redovisningsprinciper om inte annat framgår nedan.

#### Intäktsredovisning

Företaget redovisar försäljning av tjänster vid leverans till kunden i enlighet med entreprenadavtalen.

Försäljning av varor redovisas vid leverans till kunden i enlighet med försäljningsvillkoren.

Försäljningen redovisas netto efter moms, rabatter och kursdifferenser i utländsk valuta.

Hysesintäkterna periodiseras linjärt i enlighet med hyresavtalen vilket innebär att hyresintäkter i fastighetsförvaltningen resultatförs i den period de avser och förskottshyror redovisas som förutbetalda hyresintäkter. I de fall hyresgäst eventuellt under viss tid medges reducerad eller under annan tid förhöjd hyra periodiseras denna inte över kontraktets löptid.

Utdelning redovisas som intäkt när företagets rätt till betalning är säkerställd.

#### Pågående entreprenadarbeten och liknande

Inkomster från uppdrag till fast pris redovisas som intäkt enligt uppdragens respektive färdigställandegrad, så kallad successiv vinstavräkning. Färdigställandegraden fastställs huvudsakligen genom att jämföra nedlagda uppdragsutgifter med totala uppdragsutgifter.

När utfallet kan beräknas på ett tillförlitligt sätt redovisas uppdragsinkomsten och hänförliga uppdragsutgifter i resultaträkningen med utgångspunkt från färdigställandegraden av aktiviteterna på balansdagen.

Om det ekonomiska utfallet av ett uppdrag inte kan beräknas på ett tillförlitligt sätt redovisas en intäkt endast med ett belopp som motsvarar de uppkomna uppdragsutgifter som sannolikt kommer att ersättas av beställaren. Om det är sannolikt att de totala uppdragsutgifterna kommer att överstiga den totala uppdragsinkomsten från ett uppdrag redovisas den befärade förlusten som en kostnad omgående i resultaträkningen.

I balansräkningen jämförs redovisade intäkter med de belopp som fakturerats beställaren under samma period. Om de fakturerade beloppen överstiger den redovisade intäkten utgör mellanskillnaden en skuld, vilken redovisas som fakturerad men ej upparbetad intäkt. Om intäkten överstiger de fakturerade beloppen utgör mellanskillnaden en fordran vilken redovisas som upparbetad men ej fakturerad intäkt.

M.

## Koncernredovisning

### *Konsolideringsmetod*

Koncernredovisningen har upprättats enligt förvärvsmetoden. Detta innebär att förvärvade verksamheters identifierbara tillgångar och skulder redovisas till marknadsvärde enligt upprättad förvärvsanalys. Överstiger verksamhetens anskaffningsvärde det beräknade marknadsvärdet av de förväntade nettotillgångarna enligt förvärvsanalysen redovisas skillnaden som goodwill.

### *Dotterföretag*

#### *Transaktioner mellan koncernföretag*

Koncerninterna fordringar och skulder samt transaktioner mellan koncernföretag liksom orealiserade vinster eliminerar i sin helhet. Orealiserade förluster eliminerar också såvida inte transaktionen motsvarar ett nedskrivningsbehov.

Förändring av internvinst under räkenskapsåret har eliminerar i koncernresultaträkningen.

### *Anläggningstillgångar*

Immateriella och materiella anläggningstillgångar redovisas till anskaffningsvärde minskat med ackumulerade avskrivningar enligt plan och eventuella nedskrivningar.

Avskrivning sker linjärt över den förväntade nyttjandeperioden med hänsyn till väsentligt restvärde. Följande avskrivningsprocent tillämpas:

#### *Materiella anläggningstillgångar*

Stomme, grund	50-60 år
Fasad	15-25 år
Tak	10-25 år
Fönster, portar, dörrar	15-25 år
Installationer	20-22 år
Övrigt	10-22 år
Markanläggningar	20-22 år
Inventarier, verktyg och installationer	5 år

#### *Komponentindelning*

Materiella anläggningstillgångar har delats upp på komponenter när komponenterna är betydande och när komponenterna har väsentligt olika nyttjandeperioder. När en komponent i en anläggningstillgång byts ut, uträngas eventuell kvarvarande del av den gamla komponenten och den nya komponentens anskaffningsvärde aktiveras. Utgifter för löpande reparationer och underhåll redovisas som kostnader.

### *Finansiella instrument*

#### *Andelar i dotterföretag*

Andelar i dotterföretag redovisas till anskaffningsvärde efter avdrag för eventuella nedskrivningar. I anskaffningsvärdet ingår köpeskillingen som erlagts för aktierna samt förvärvskostnader. Eventuella kapitaltillskott läggs till anskaffningsvärdet när de uppkommer.

#### *Andra långfristiga värdepappersinnehav*

Posten består huvudsakligen av aktier och räntebärande produkter. Placeringarna som är anskaffade med avsikt att innehas långsiktigt har redovisats till sina anskaffningsvärden. Varje balansdag görs bedömning om eventuellt nedskrivningsbehov.

#### *Nedskrivningsprövning av finansiella anläggningstillgångar*

Vid varje balansdag bedöms om det finns indikationer på nedskrivningsbehov av någon av de finansiella anläggningstillgångarna. Nedskrivning sker om värdenedgången bedöms vara bestående och prövas individuellt.

### **Leasingavtal**

Hysesavtalen klassificeras som operationella leasingavtal. Hysesavgiften fastställs årligen och redovisas linjärt över leasingperioden.

### **Varulager**

Varulager har värderats till 97 % av det samlade anskaffningsvärdet vilket understiger varulagrets nettoförsäljningsvärde på balansdagen. Med nettoförsäljningsvärde avses varornas beräknade försäljningspris minskat med försäljningskostnader. Den valda värderingsmetoden innebär att eventuell inkurans i varulagret har beaktats.

### **Inkomstskatter**

Total skatt utgörs av aktuell skatt och uppskjuten skatt. Skatter redovisas i resultaträkningen, utom då underliggande transaktion redovisas direkt mot eget kapital varvid tillhörande skatteeffekter redovisas i eget kapital.

#### *Aktuell skatt*

Aktuell skatt avser inkomstskatt för innevarande räkenskapsår samt den del av tidigare räkenskapsårs inkomstskatt som ännu inte redovisats. Aktuell skatt beräknas utifrån den skattesats som gäller per balansdagen.

#### *Uppskjuten skatt*

Uppskjuten skatt är inkomstskatt som avser framtida räkenskapsår till följd av tidigare händelser. Redovisning sker enligt balansräkningsmetoden. Enligt denna metod redovisas uppskjutna skatteskulder och uppskjutna skattefordringar på temporära skillnader som uppstår mellan bokförda respektive skattemässiga värden för tillgångar och skulder samt för övriga skattemässiga avdrag eller underskott.

Uppskjutna skattefordringar nettoredovisas mot uppskjutna skatteskulder endast om de kan betalas med ett nettobelopp. Uppskjuten skatt beräknas utifrån gällande skattesats på balansdagen. Effekter av förändringar i gällande skattesatser resultatförs i den period förändringen lagstadsats.

Uppskjuten skattefordran avseende underskottsavdrag eller andra framtida skattemässiga avdrag redovisas i den omfattning det är sannolikt att avdragen kan avräknas mot framtida skattemässiga överskott.

På grund av sambandet mellan redovisning och beskattning särredovisas inte den uppskjutna skatteskulden som är hänförlig till obeskattade reserver.

### **Avsättningar**

Avsättningar för garantier bygger på beräkningar gjorda på grundval av data från detta år samt prognoser för det kommande året.

### **Ersättningar till anställda**

Ersättningar till anställda avser alla former av ersättningar som företaget lämnar till de anställda. Kortfristiga ersättningar utgörs av bland annat löner, betald semester, betald frånvaro, bonus och ersättning efter avslutad anställning (pension). Kortfristiga ersättningar redovisas som kostnad och en skuld då det finns en legal eller informell förpliktelse att betala ut en ersättning till följd av en tidigare händelse och en tillförlitlig uppskattning av beloppet kan göras.

### **Offentliga bidrag**

I de fall ingen framtida prestation för att erhålla bidraget krävs, intäktsredovisas offentliga bidrag då villkoren för att erhålla bidraget är uppfyllda. Offentliga bidrag värderas till verkliga värdet av vad som erhållits eller kommer att erhållas.

M.

### Kassaflödesanalys

Kassaflödesanalysen upprättas enligt indirekt metod. Det redovisade kassaflödet omfattar endast transaktioner som medfört in- eller utbetalningar.

Som likvida medel klassificerar företaget disponibla tillgodohavanden hos banker och andra kreditinstitut.

### Nyckeltalsdefinitioner

Nettoomsättning

Rörelsens huvudintäkter, fakturerade kostnader, sidointäkter samt intäktskorrigeringar.

Resultat efter finansiella poster

Resultat efter finansiella intäkter och kostnader men före bokslutsdispositioner och skatter.

Soliditet (%)

Justerat eget kapital (eget kapital och obeskattade reserver med avdrag för uppskjuten skatt) i procent av balansomslutning.

Balansomslutning

Företagets samlade tillgångar.

Antal anställda

Medelantal anställda under räkenskapsåret.

### Uppskattningar och bedömningar

Upprättandet av bokslut och tillämpning av redovisningsprinciper, baseras ofta på ledningens bedömningar, uppskattningar och antaganden som anses vara rimliga vid den tidpunkt då bedömningen görs. Uppskattningar och bedömningar är baserade på historiska erfarenheter och ett antal andra faktorer, som under rådande omständigheter anses vara rimliga. Resultatet av dessa används för att bedöma de redovisade värdena på tillgångar och skulder, som inte annars framgår tydligt från andra källor. Det verkliga utfallet kan avvika från dessa uppskattningar och bedömningar. Uppskattningar och antaganden ses över regelbundet.

### Not 2 Intäkternas fördelning

#### Koncernen

	2024-07-01	2023-07-01
	2025-06-30	2024-06-30
Varor och tjänster	129 281 334	147 799 349
Hysesintäkter	4 613 605	4 678 115
	<b>133 894 939</b>	<b>152 477 464</b>

### Not 3 Arvode till revisorer

#### Koncernen

Med revisionsuppdrag avses granskning av årsredovisningen och bokföringen samt styrelsens och verkställande direktörens förvaltning, övriga arbetsuppgifter som det ankommer på bolagets revisor att utföra samt rådgivning eller annat biträde som föräns av iakttagelser vid sådan granskning eller genomförandet av sådana övriga arbetsuppgifter.

	2024-07-01 2025-06-30	2023-07-01 2024-06-30
<b>Revisorsringen Eslöv AB</b>		
Revisionsuppdrag	224 700	198 150
Övriga tjänster	20 000	20 000
	<b>244 700</b>	<b>218 150</b>

#### Moderbolaget

	2024-07-01 -2025-06-30	2023-07-01 -2024-06-30
<b>Revisorsringen Eslöv AB</b>		
Revisionsuppdrag	40 000	40 000
Övriga tjänster	20 000	20 000
	<b>60 000</b>	<b>60 000</b>

### Not 4 Leasing, leasinggivaren

#### Koncernen

Fordran avseende framtida leasingavgifter, för icke uppsägningsbara leasingavtal, förfaller till betalning enligt följande:

	2024-07-01 -2025-06-30	2023-07-01 -2024-06-30
Inom ett år	4 000 000	4 000 000
Senare än ett år men inom fem år	4 300 000	4 500 000
Senare än fem år	200 000	500 000
	<b>8 500 000</b>	<b>9 000 000</b>

Ovanstående framtida hyresintäkt är angivna med nominella belopp.

Hyresavtalens längd uppgår normalt till mellan 1-3 år men det förekommer även längre kontrakt.

Uppsägningstid för hyresavtalen är mestadels 9 månader innan avtalsperiodens utgång.

M.

2025091505215

**Not 5 Anställda och personalkostnader  
Koncernen**

	2024-07-01 2025-06-30	2023-07-01 2024-06-30
<b>Medelantalet anställda</b>		
Kvinnor	2	2
Män	42	44
	44	46
<b>Löner och andra ersättningar</b>		
Styrelse och verkställande direktör	810 000	770 000
Övriga anställda	19 488 856	19 311 139
	20 298 856	20 081 139
<b>Sociala kostnader</b>		
Pensionskostnader för styrelse och verkställande direktör	276 498	269 496
Pensionskostnader för övriga anställda	1 982 031	1 871 369
Övriga sociala avgifter enligt lag och avtal	6 951 598	6 896 375
	9 210 127	9 037 240
<b>Totala löner, ersättningar, sociala kostnader och pensionskostnader</b>	<b>29 508 983</b>	<b>29 118 379</b>
<b>Könsfördelning bland ledande befattningshavare</b>		
Andel män i styrelsen	100 %	100 %
Andel män bland övriga ledande befattningshavare	100 %	100 %

**Not 6 Resultat från övriga finansiella anläggningstillgångar  
Koncernen**

	2024-07-01 2025-06-30	2023-07-01 2024-06-30
Erhållna utdelningar	50 601	51 547
Räntor	33 043	35 124
Resultat vid avyttringar	0	128 934
	83 644	215 605
<b>Moderbolaget</b>		
	2024-07-01 -2025-06-30	2023-07-01 -2024-06-30
Erhållna utdelningar	50 601	51 547
Räntor	33 043	35 124
Resultat vid avyttringar	0	128 934
	83 644	215 605

M.

2025091505216

**Not 7 Aktuell och uppskjuten skatt  
Koncernen**

	2024-07-01 -2025-06-30	2023-07-01 -2024-06-30
<b>Skatt på årets resultat</b>		
Aktuell skatt	-8 064 808	-8 321 660
Förändring av uppskjuten skatt avseende temporära skillnader	-75 785	-107 852
<b>Totalt redovisad skatt</b>	<b>-8 140 593</b>	<b>-8 429 512</b>

**Avstämning av effektiv skatt**

	2024-07-01 -2025-06-30		2023-07-01 -2024-06-30	
	Procent	Belopp	Procent	Belopp
Redovisat resultat före skatt		39 083 465		40 717 587
Skatt enligt gällande skattesats	20,60	-8 051 192	20,60	-8 387 821
Ej avdragsgilla kostnader		-70 615		-33 661
Ej skattepliktiga intäkter		-746		8 037
Intäkter som ska tas upp		-18 040		-16 067
<b>Redovisad effektiv skatt</b>	<b>20,83</b>	<b>-8 140 593</b>	<b>20,70</b>	<b>-8 429 512</b>

**Moderbolaget**

	2024-07-01 -2025-06-30	2023-07-01 -2024-06-30
<b>Skatt på årets resultat</b>		
Aktuell skatt	-72 907	-45 447
<b>Totalt redovisad skatt</b>	<b>-72 907</b>	<b>-45 447</b>

**Avstämning av effektiv skatt**

	2024-07-01 -2025-06-30		2023-07-01 -2024-06-30	
	Procent	Belopp	Procent	Belopp
Redovisat resultat före skatt		32 266 876		32 143 469
Skatt enligt gällande skattesats	20,60	-6 646 975	20,60	-6 621 553
Ej skattepliktiga intäkter		6 592 108		6 592 173
Intäkter som ska tas upp		-18 040		-16 067
<b>Redovisad effektiv skatt</b>	<b>0,23</b>	<b>-72 907</b>	<b>0,14</b>	<b>-45 447</b>

M.

2025091505217

**Not 8 Byggnader och mark  
Koncernen**

	2025-06-30	2024-06-30
Ingående anskaffningsvärden	27 267 616	27 267 616
<b>Utgående ackumulerade anskaffningsvärden</b>	<b>27 267 616</b>	<b>27 267 616</b>
Ingående avskrivningar	-20 616 905	-20 153 086
Årets avskrivningar	-355 225	-463 819
<b>Utgående ackumulerade avskrivningar</b>	<b>-20 972 130</b>	<b>-20 616 905</b>
<b>Utgående redovisat värde</b>	<b>6 295 486</b>	<b>6 650 711</b>
<b>Uppgifter om förvaltningsfastigheter</b>		
Redovisat värde	6 295 486	6 650 711
Verkligt värde	60 000 000	60 000 000

**Not 9 Maskiner och andra tekniska anläggningar  
Koncernen**

	2025-06-30	2024-06-30
Ingående anskaffningsvärden	1 644 690	1 644 690
<b>Utgående ackumulerade anskaffningsvärden</b>	<b>1 644 690</b>	<b>1 644 690</b>
Ingående avskrivningar	-1 422 395	-1 357 155
Årets avskrivningar	-65 240	-65 240
<b>Utgående ackumulerade avskrivningar</b>	<b>-1 487 635</b>	<b>-1 422 395</b>
<b>Utgående redovisat värde</b>	<b>157 055</b>	<b>222 295</b>

**Not 10 Inventarier, verktyg och installationer  
Koncernen**

	2025-06-30	2024-06-30
Ingående anskaffningsvärden	4 424 387	3 832 387
Inköp	0	592 000
Försäljningar/utrangeringar	-1 037 350	0
<b>Utgående ackumulerade anskaffningsvärden</b>	<b>3 387 037</b>	<b>4 424 387</b>
Ingående avskrivningar	-3 895 812	-3 820 525
Försäljningar/utrangeringar	1 037 350	0
Årets avskrivningar	-124 042	-75 287
<b>Utgående ackumulerade avskrivningar</b>	<b>-2 982 504</b>	<b>-3 895 812</b>
<b>Utgående redovisat värde</b>	<b>404 533</b>	<b>528 575</b>

μ

2025091505218

**Not 11 Andra långfristiga värdepappersinnehav  
Koncernen**

	2025-06-30	2024-06-30
Ingående anskaffningsvärden	18 162 625	14 460 228
Inköp	0	4 067 133
Försäljningar	0	-364 736
<b>Utgående ackumulerade anskaffningsvärden</b>	<b>18 162 625</b>	<b>18 162 625</b>
<b>Utgående redovisat värde</b>	<b>18 162 625</b>	<b>18 162 625</b>

**Moderbolaget**

	2025-06-30	2024-06-30
Ingående anskaffningsvärden	18 162 625	14 460 228
Inköp	0	4 067 133
Försäljningar	0	-364 736
<b>Utgående ackumulerade anskaffningsvärden</b>	<b>18 162 625</b>	<b>18 162 625</b>
<b>Utgående redovisat värde</b>	<b>18 162 625</b>	<b>18 162 625</b>

**Not 12 Aktier och andelar  
Koncernen**

	Bokfört värde	Marknadsvärde
Namn		
Noterade aktier och andelar, anläggningstillgångar	18 162 625	24 198 183
	<b>18 162 625</b>	<b>24 091 222</b>

**Moderbolaget**

	Bokfört värde	Marknadsvärde
Namn		
Noterade aktier och andelar, anläggningstillgångar	18 162 625	24 198 183
	<b>18 162 625</b>	<b>24 198 183</b>

**Not 13 Uppskjuten skattefordran  
Koncernen**

	2025-06-30	2024-06-30
Belopp vid årets ingång	0	2 895
Under året återförda belopp	0	-2 895
	<b>0</b>	<b>0</b>

M

2025091505219

**Not 14 Andra långfristiga fordringar  
Koncernen**

	2025-06-30	2024-06-30
Ingående anskaffningsvärden	5 500 000	4 000 000
Tillkommande fordringar	12 500 000	1 500 000
<b>Utgående ackumulerade anskaffningsvärden</b>	<b>18 000 000</b>	<b>5 500 000</b>
Utgående redovisat värde	18 000 000	5 500 000

**Moderbolaget**

	2025-06-30	2024-06-30
Ingående anskaffningsvärden	5 500 000	4 000 000
Tillkommande fordringar	12 500 000	1 500 000
<b>Utgående ackumulerade anskaffningsvärden</b>	<b>18 000 000</b>	<b>5 500 000</b>
Utgående redovisat värde	18 000 000	5 500 000

**Not 15 Upparbetade men ej fakturerade intäkter  
Koncernen**

	2025-06-30	2024-06-30
Aktiverade nedlagda utgifter	4 719 559	5 541 791
Fakturerade belopp	-2 480 000	-113 700
	<b>2 239 559</b>	<b>5 428 091</b>

**Not 16 Förutbetalda kostnader och upplupna intäkter  
Koncernen**

	2025-06-30	2024-06-30
Förutbetalda hyreskostnader	597 017	590 541
Övriga förutbetalda kostnader	225 508	210 216
Upplupna ränteintäkter	389 880	533 159
	<b>1 212 405</b>	<b>1 333 916</b>

**Not 17 Uppskjuten skatteskuld  
Koncernen**

	2025-06-30	2024-06-30
Belopp vid årets ingång	371 123	266 166
Årets avsättningar	75 785	104 957
	<b>446 908</b>	<b>371 123</b>

M.

2025091505220

**Not 18 Övriga avsättningar  
Koncernen**

	2025-06-30	2024-06-30
Avsättning för framtida garantiåtagande	1 396 174	1 379 954
	<b>1 396 174</b>	<b>1 379 954</b>

Avsättningen för garantier hänför sig huvudsakligen till utfärdade dokument under räkenskapsåret 2024/2025. Avsättningen bygger på beräkningar gjorda på grundval av data från detta år samt prognoser för det kommande året.

**Not 19 Fakturerad men ej upparbetad intäkt  
Koncernen**

	2025-06-30	2024-06-30
Fakturerade belopp	12 542 103	3 104 167
Aktiverade nedlagda utgifter	-2 574 953	0
	<b>9 967 150</b>	<b>3 104 167</b>

**Not 20 Upplupna kostnader och förutbetalda intäkter  
Koncernen**

	2025-06-30	2024-06-30
Övriga upplupna kostnader	303 806	342 535
Förutbetalda hyresintäkter	1 743 124	1 850 707
Upplupna löner och semesterlöner	3 683 744	3 776 858
Upplupna sociala avgifter	1 140 611	1 169 937
	<b>6 871 285</b>	<b>7 140 037</b>

**Moderbolaget**

	2025-06-30	2024-06-30
Övriga upplupna kostnader	60 000	60 000
	<b>60 000</b>	<b>60 000</b>

**Not 21 Justering för poster som inte ingår i kassaflödet  
Koncernen**

	2025-06-30	2024-06-30
Avskrivningar	544 507	604 346
Vinst vid försäljning av anläggningstillgångar	-377 000	-128 934
Förändring avsättning garantiåtagande	16 220	213 199
	<b>183 727</b>	<b>688 611</b>

**Moderbolaget**

	2025-06-30	2024-06-30
Vinst vid försäljning av anläggningstillgångar	0	-128 934
	<b>0</b>	<b>-128 934</b>

U.

2025091505221

**Not 22 Likvida medel  
Koncernen**

	2025-06-30	2024-06-30
<b>Likvida medel</b>		
Banktillgodohavanden	71 194 371	54 465 237
	71 194 371	54 465 237

**Not 23 Resultat från andelar i koncernföretag  
Moderbolaget**

	2024-07-01 -2025-06-30	2023-07-01 -2024-06-30
Erhållna utdelningar	32 000 000	32 000 000
	32 000 000	32 000 000

**Not 24 Andelar i koncernföretag  
Moderbolaget**

	2025-06-30	2024-06-30
Ingående anskaffningsvärden	10 456 640	10 456 640
Utgående ackumulerade anskaffningsvärden	10 456 640	10 456 640
Utgående redovisat värde	10 456 640	10 456 640

**Not 25 Specifikation andelar i koncernföretag (utan marknadsvärde)  
Moderbolaget**

Namn	Kapital- andel	Rösträtts- andel	Antal andelar	Bokfört värde
Elektroproduktion L & W AB	100%	100%	10 000	8 300 000
Elektroproduktion Fastigheter i Löddeköpinge AB	100%	100%	5 000	500 000
Elektroproduktion Förvaltning AB	100%	100%	1 000	1 656 640
				10 456 640
	Org.nr	Säte	Eget kapital	Resultat
Elektroproduktion L & W AB	556480-5231	Skåne, Kävlinge	41 370 695	24 611 904
Elektroproduktion Fastigheter i Löddeköpinge AB	556583-3596	Skåne, Kävlinge	13 014 495	4 949 962
Elektroproduktion Förvaltning AB	556689-6584	Skåne, Kävlinge	6 207 821	1 187 037

M.

2025091505222

**Not 26 Antal aktier och kvotvärde  
Moderbolaget**

<b>Namn</b>	<b>Antal aktier</b>	<b>Kvot- värde</b>
Antal A-Aktier	1 000	100
	<b>1 000</b>	

**Not 27 Disposition av vinst eller förlust  
Moderbolaget**

2025-06-30

**Förslag till vinstdisposition**

Styrelsen föreslår att till förfogande stående vinstmedel:

balanserad vinst	57 427 513
årets vinst	32 193 969
	<b>89 621 482</b>

disponeras så att	
till aktieägare utdelas (10 100 kronor per aktie)	10 100 000
i ny räkning överföres	79 521 482
	<b>89 621 482</b>

Årsredovisningen beslutades den 9 september 2025

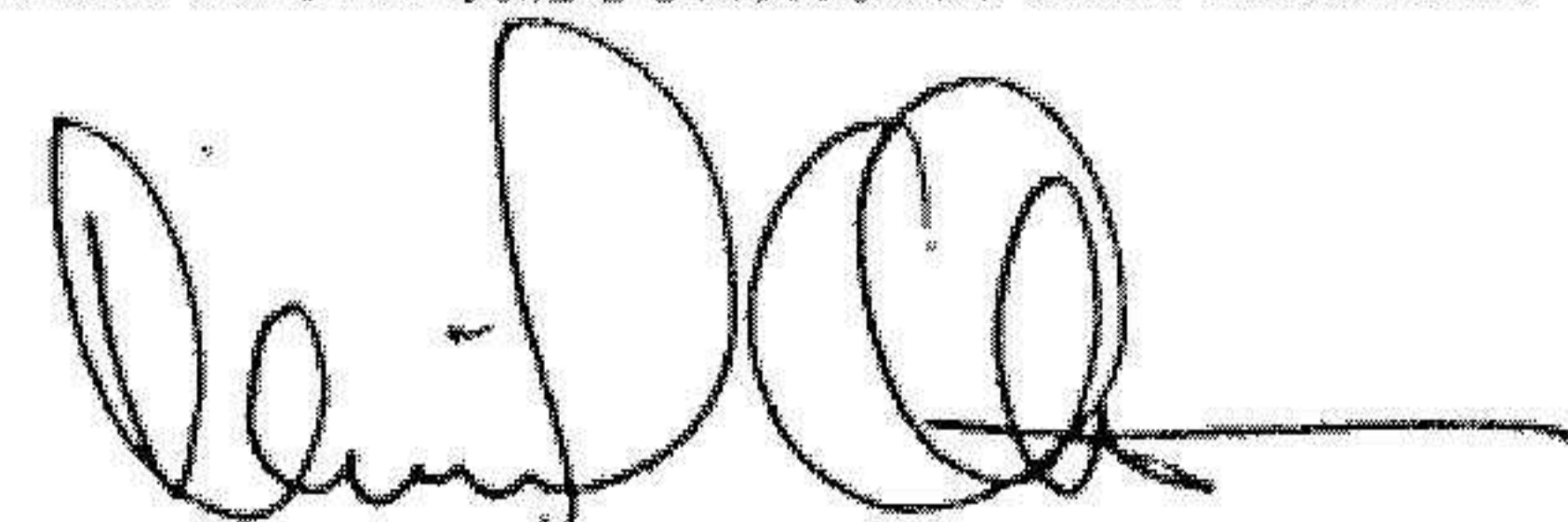
Löddleköpinge



Niklas Larsson

2025-09-09

Min revisionsberättelse har lämnats den 9 september 2025



Michael Ottosson  
Auktoriserad revisor

## Revisionsberättelse

Till bolagsstämman i Elektroproduktion Holding AB  
Org.nr 556674-3935

### Rapport om årsredovisningen och koncernredovisningen

#### *Uttalanden*

Jag har utfört en revision av årsredovisningen och koncernredovisningen för Elektroproduktion Holding AB för räkenskapsåret 2024-07-01 - 2025-06-30.

Enligt min uppfattning har årsredovisningen och koncernredovisningen upprättats i enlighet med årsredovisningslagen och ger en i alla väsentliga avseenden rättvisande bild av moderbolagets och koncernens finansiella ställning per den 2025-06-30 och av dessas finansiella resultat och kassaflöde för året enligt årsredovisningslagen. Förvaltningsberättelsen är förenlig med årsredovisningens och koncernredovisningens övriga delar.

Jag tillstyrker därför att bolagsstämman fastställer resultaträkningen och balansräkningen för moderbolaget och koncernen.

#### *Grund för uttalanden*

Jag har utfört revisionen enligt International Standards on Auditing (ISA) och god revisionssed i Sverige. Mitt ansvar enligt dessa standarder beskrivs närmare i avsnittet *Revisorns ansvar*. Jag är oberoende i förhållande till moderbolaget och koncernen enligt god revisorssed i Sverige och har i övrigt fullgjort mitt yrkesetiska ansvar enligt dessa krav.

Jag anser att de revisionsbevis jag har inhämtat är tillräckliga och ändamålsenliga som grund för mina uttalanden.

#### *Styrelsens och verkställande direktörens ansvar*

Det är styrelsen och verkställande direktören som har ansvaret för att årsredovisningen och koncernredovisningen upprättas och att de ger en rättvisande bild enligt årsredovisningslagen. Styrelsen och verkställande direktören ansvarar även för den interna kontroll som de bedömer är nödvändig för att upprätta en årsredovisning och koncernredovisning som inte innehåller några väsentliga felaktigheter, vare sig dessa beror på oegentligheter eller misstag.

Vid upprättandet av årsredovisningen och koncernredovisningen ansvarar styrelsen och verkställande direktören för bedömningen av bolagets och koncernens förmåga att fortsätta verksamheten. De upplyser, när så är tillämpligt, om förhållanden som kan påverka förmågan att fortsätta verksamheten och att använda antagandet om fortsatt drift. Antagandet om fortsatt drift tillämpas dock inte om styrelsen och verkställande direktören avser att likvidera bolaget, upphöra med verksamheten eller inte har något realistiskt alternativ till att göra något av detta.

#### *Revisorns ansvar*

Mina mål är att uppnå en rimlig grad av säkerhet om huruvida årsredovisningen och koncernredovisningen som helhet inte innehåller några väsentliga felaktigheter, vare sig dessa beror på oegentligheter eller misstag, och att lämna en revisionsberättelse som innehåller mina uttalanden. Rimlig säkerhet är en hög grad av säkerhet, men är ingen garanti för att en revision som utförs enligt ISA och god revisionssed i Sverige alltid kommer att upptäcka en väsentlig felaktighet om en sådan finns. Felaktigheter kan uppstå på grund av oegentligheter eller misstag och anses vara väsentliga om de enskilt eller tillsammans rimligen kan förväntas påverka de ekonomiska beslut som användare fattar med grund i årsredovisningen och koncernredovisningen.

En ytterligare beskrivning av mitt ansvar för revisionen av årsredovisningen finns på Revisorsinspektionens webbplats: [www.revisorsinspektionen.se/revisornsansvar](http://www.revisorsinspektionen.se/revisornsansvar). Denna beskrivning är en del av revisionsberättelsen.

## Rapport om andra krav enligt lagar och andra författningar

### Uttalanden

Utöver min revision av årsredovisningen och koncernredovisningen har jag även utfört en revision av styrelsens och verkställande direktörens förvaltning för Elektroproduktion Holding AB för räkenskapsåret 2024-07-01 - 2025-06-30 samt av förslaget till dispositioner beträffande bolagets vinst eller förlust.

Jag tillstyrker att bolagsstämman disponerar vinsten enligt förslaget i förvaltningsberättelsen och beviljar styrelsens ledamot och verkställande direktören ansvarsfrihet för räkenskapsåret.

### Grund för uttalanden

Jag har utfört revisionen enligt god revisionsred i Sverige. Mitt ansvar enligt denna beskrivs närmare i avsnittet Revisorns ansvar. Jag är oberoende i förhållande till moderbolaget och koncernen enligt god revisionsred i Sverige och har i övrigt fullgjort mitt yrkesetiska ansvar enligt dessa krav.

Jag anser att de revisionsbevis jag har inhämtat är tillräckliga och ändamålsenliga som grund för mina uttalanden.

### Styrelsens och verkställande direktörens ansvar

Det är styrelsen som har ansvaret för förslaget till dispositioner beträffande bolagets vinst eller förlust. Vid förslag till utdelning innefattar detta bland annat en bedömning av om utdelningen är försvarlig med hänsyn till de krav som bolagets och koncernens verksamhetsart, omfattning och risker ställer på storleken av moderbolagets och koncernens egna kapital, konsolideringsbehov, likviditet och ställning i övrigt.

Styrelsen ansvarar för bolagets organisation och förvaltningen av bolagets angelägenheter. Detta innefattar bland annat att fortlöpande bedöma bolagets och koncernens ekonomiska situation och att tillse att bolagets organisation är utformad så att bokföringen, medelsförvaltningen och bolagets ekonomiska angelägenheter i övrigt kontrolleras på ett tryggt sätt. Verkställande direktören ska sköta den löpande förvaltningen enligt styrelsens riktlinjer och anvisningar och bland annat vidta de åtgärder som är nödvändiga för att bolagets bokföring ska fullgöras i överensstämmelse med lag och för att medelsförvaltningen ska skötas på ett tryggt sätt.

### Revisorns ansvar

Mitt mål beträffande revisionen av förvaltningen, och därmed mitt uttalande om ansvarsfrihet, är att inhämta revisionsbevis för att med en rimlig grad av säkerhet kunna bedöma om någon styrelseledamot eller verkställande direktören i något väsentligt avseende:


- företagit någon åtgärd eller gjort sig skyldig till någon försummelse som kan föranleda ersättningsskyldighet mot bolaget, eller
- på något annat sätt handlat i strid med aktiebolagslagen, årsredovisningslagen eller bolagsordningen.

Mitt mål beträffande revisionen av förslaget till dispositioner av bolagets vinst eller förlust, och därmed mitt uttalande om detta, är att med rimlig grad av säkerhet bedöma om förslaget är förenligt med aktiebolagslagen.

Rimlig säkerhet är en hög grad av säkerhet, men ingen garanti för att en revision som utförs enligt god revisionsred i Sverige alltid kommer att upptäcka åtgärder eller försummelser som kan föranleda ersättningsskyldighet mot bolaget, eller att ett förslag till dispositioner av bolagets vinst eller förlust inte är förenligt med aktiebolagslagen.

En ytterligare beskrivning av mitt ansvar för revisionen av förvaltningen finns på Revisorsinspektionens webbplats: [www.revisorsinspektionen.se/revisornsansvar](http://www.revisorsinspektionen.se/revisornsansvar). Denna beskrivning är en del av revisionsberättelsen.

Eslöv den 9 september 2025



Michael Ottosson  
Auktoriserad revisor

## Förslag till beslut om vinstutdelning i Elektroproduktion Holding AB, 556674-3935.

Vid årsstämman den 9 september 2025 föreslås vinstutdelning enligt följande:

Styrelsen föreslår att stämman beslutar att till förfogande stående vinstmedel, kr 89 621 482, skall disponeras enligt följande:

till aktieägare utdelas (10 100 kronor per aktie)	10 100 000
i ny räkning överföres	79 521 482

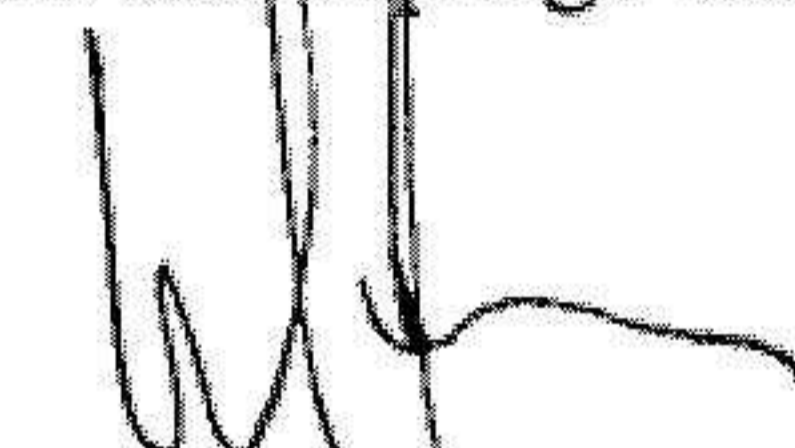
Styrelsen föreslås bemyndigas att besluta om tidpunkt då utdelningen skall betalas.

Styrelsen anser att förslaget är förenligt med försiktighetsregeln i 17 kap. 3 § aktiebolagslagen enligt följande redogörelse:

Bolagets ekonomiska situation är stabil med en soliditet på ca 100%. Oberoende av utdelningen kommer bolaget att kunna fullgöra sina förpliktelser både på kort och lång sikt. Något väsentligt investeringsbehov bedöms inte föreligga i bolaget.

Styrelsens uppfattning är att den föreslagna utdelningen inte står i strid med den s.k. försiktighetsregeln i Aktiebolagslagen då bolagets soliditet efter utdelningen uppgår till ca 100%. Efter den föreslagna värdeöverföringen finns det fortfarande full täckning för bolagets bundna eget kapital enligt senast fastställda balansräkning,

Löddeköpinge den 9 september 2025



Niklas Larsson