

Årsredovisning för  
**Best Sound AB**  
556684-8536

Räkenskapsåret  
**2021-09-01 - 2022-08-31**

**Innehållsförteckning:**


**Sida**

|                        |     |
|------------------------|-----|
| Förvaltningsberättelse | 1   |
| Resultaträkning        | 2   |
| Balansräkning          | 3-4 |
| Noter                  | 5-6 |
| Underskrifter          | 6   |

**Fastställelseintyg**

Undertecknad styrelseledamot i Best Sound AB intygar härmed dels att denna kopia av årsredovisningen överensstämmer med originalet, dels att resultat- och balansräkningen fastställts på årsstämma 2023-02-28. Stämman beslutade också att godkänna styrelsens förslag till resultatdisposition.

Stockholm 2023-02-28



Per Bäck  
Styrelseledamot



## Förvaltningsberättelse

Styrelsen för Best Sound AB, 556684-8536, får härmed avge årsredovisning för räkenskapsåret 2021-09-01 - 2022-08-31.

### Verksamheten

#### Allmänt om verksamheten

Bolaget bedriver försäljning av ljud- och bildprodukter samt installationer. Bolaget ägs av Home & Office Electronics Sverige AB (556766-8024), Process System Informationsteknik Sverige AB (556604-6750) samt Around Sound & Smart tec AB (559315-8149).

#### Väsentliga händelser under räkenskapsåret

Bolaget har breddat ägandet med syftet att nå nya kundgrupper.

#### Flerårsöversikt

|                                   | 2021/2022 | 2020/2021 | 2019/2020 | Belopp i Tkr<br>2018/2019 |
|-----------------------------------|-----------|-----------|-----------|---------------------------|
| Nettoomsättning                   | 19 406    | 14 521    | 15 159    | 11 434                    |
| Resultat efter finansiella poster | 1 556     | 2 238     | 2 130     | 1 540                     |
| Soliditet, %                      | 65        | 69        | 61        | 66                        |


#### Förändringar i eget kapital

|                                        | Aktie-<br>kapital | Reserv-<br>fond | Fritt eget<br>kapital |
|----------------------------------------|-------------------|-----------------|-----------------------|
| Vid årets början                       | 100 000           | 0               | 4 437 182             |
| <i>Disposition enl årsstämmobeslut</i> |                   |                 |                       |
| Utdelning 1.000 aktier á 1.050 kr      |                   |                 | -1 050 000            |
| Årets resultat                         |                   |                 | 1 231 626             |
| <b>Vid årets slut</b>                  | <b>100 000</b>    | <b>0</b>        | <b>4 618 808</b>      |

#### Resultatdisposition

|                                                                                          | Belopp i kr      |
|------------------------------------------------------------------------------------------|------------------|
| Styrelsen föreslår att fritt eget kapital, kronor 4 618 808, disponeras enligt följande: |                  |
| balanserat resultat                                                                      | 3 387 182        |
| årets resultat                                                                           | 1 231 626        |
| <b>Totalt</b>                                                                            | <b>4 618 808</b> |
| disponeras för                                                                           |                  |
| balanseras i ny räkning                                                                  | 4 618 808        |
| <b>Summa</b>                                                                             | <b>4 618 808</b> |

Bolagets resultat och ställning framgår av efterföljande resultat- och balansräkningar med noter.

 PB

## Resultaträkning

| Belopp i kr                                                                 | Not | 2021-09-01-<br>2022-08-31 | 2020-09-01-<br>2021-08-31 |
|-----------------------------------------------------------------------------|-----|---------------------------|---------------------------|
| <b>Rörelseintäkter, lagerförändring m.m.</b>                                |     |                           |                           |
| Nettoomsättning                                                             |     | 19 406 285                | 14 520 675                |
| Övriga rörelseintäkter                                                      |     | 167                       | 47 807                    |
| <b>Summa rörelseintäkter, lagerförändring m.m.</b>                          |     | <b>19 406 452</b>         | <b>14 568 482</b>         |
| <b>Rörelsekostnader</b>                                                     |     |                           |                           |
| Råvaror och förnödenheter                                                   |     | -12 991 373               | -9 096 442                |
| Övriga externa kostnader                                                    |     | -3 750 811                | -2 659 006                |
| Personalkostnader                                                           | 2   | -1 079 403                | -565 775                  |
| Av- och nedskrivningar av materiella och immateriella anläggningstillgångar |     | -24 792                   | -8 107                    |
| Övriga rörelsekostnader                                                     |     | -740                      | 0                         |
| <b>Summa rörelsekostnader</b>                                               |     | <b>-17 847 119</b>        | <b>-12 329 330</b>        |
| <b>Rörelseresultat</b>                                                      |     | <b>1 559 333</b>          | <b>2 239 152</b>          |
| <b>Finansiella poster</b>                                                   |     |                           |                           |
| Räntekostnader och liknande resultatposter                                  | 3   | -3 657                    | -1 563                    |
| <b>Summa finansiella poster</b>                                             |     | <b>-3 657</b>             | <b>-1 563</b>             |
| <b>Resultat efter finansiella poster</b>                                    |     | <b>1 555 676</b>          | <b>2 237 589</b>          |
| <b>Bokslutsdispositioner</b>                                                |     |                           |                           |
| <b>Resultat före skatt</b>                                                  |     | <b>1 555 676</b>          | <b>2 237 589</b>          |
| <b>Skatter</b>                                                              |     |                           |                           |
| Skatt på årets resultat                                                     |     | -324 050                  | -483 687                  |
| <b>Årets resultat</b>                                                       |     | <b>1 231 626</b>          | <b>1 753 902</b>          |

2023033018599

SS PB

## Balansräkning

| Belopp i kr                                            | Not | 2022-08-31       | 2021-08-31       |
|--------------------------------------------------------|-----|------------------|------------------|
| <b>TILLGÅNGAR</b>                                      |     |                  |                  |
| <b>Anläggningstillgångar</b>                           |     |                  |                  |
| <i>Immateriella anläggningstillgångar</i>              |     |                  |                  |
| Goodwill                                               | 4   | 0                | 0                |
| Summa immateriella anläggningstillgångar               |     | 0                | 0                |
| <i>Materiella anläggningstillgångar</i>                |     |                  |                  |
| Inventarier, verktyg och installationer                | 5   | 83 994           | 27 366           |
| Summa materiella anläggningstillgångar                 |     | 83 994           | 27 366           |
| <i>Finansiella anläggningstillgångar</i>               |     |                  |                  |
| Andelar i intresseföretag och gemensamt styrda företag | 6   | 25 500           | 25 500           |
| Summa finansiella anläggningstillgångar                |     | 25 500           | 25 500           |
| <b>Summa anläggningstillgångar</b>                     |     | <b>109 494</b>   | <b>52 866</b>    |
| <b>Omsättningstillgångar</b>                           |     |                  |                  |
| <i>Varulager m.m.</i>                                  |     |                  |                  |
| Råvaror och förnödenheter                              |     | 1 725 532        | 1 593 316        |
| Summa varulager                                        |     | 1 725 532        | 1 593 316        |
| <i>Kortfristiga fordringar</i>                         |     |                  |                  |
| Kundfordringar                                         |     | 4 045 704        | 1 931 853        |
| Fordringar hos koncernföretag                          |     | 220 000          | 220 000          |
| Övriga fordringar                                      |     | 186 025          | 40 716           |
| Förutbetalda kostnader och upplupna intäkter           |     | 213 666          | 660 151          |
| Summa kortfristiga fordringar                          |     | 4 665 395        | 2 852 720        |
| <i>Kassa och bank</i>                                  |     |                  |                  |
| Kassa och bank                                         |     | 731 553          | 2 100 712        |
| Summa kassa och bank                                   |     | 731 553          | 2 100 712        |
| <b>Summa omsättningstillgångar</b>                     |     | <b>7 122 480</b> | <b>6 546 748</b> |
| <b>SUMMA TILLGÅNGAR</b>                                |     | <b>7 231 974</b> | <b>6 599 614</b> |

2023033018600

SS PB

## Balansräkning

| <i>Belopp i kr</i>                           | <i>Not</i> | <i>2022-08-31</i> | <i>2021-08-31</i> |
|----------------------------------------------|------------|-------------------|-------------------|
| <b>EGET KAPITAL OCH SKULDER</b>              |            |                   |                   |
| <i>Eget kapital</i>                          |            |                   |                   |
| <i>Bundet eget kapital</i>                   |            |                   |                   |
| Aktiekapital                                 |            | 100 000           | 100 000           |
| Summa bundet eget kapital                    |            | 100 000           | 100 000           |
| <i>Fritt eget kapital</i>                    |            |                   |                   |
| Balanserat resultat                          |            | 3 387 182         | 2 683 280         |
| Årets resultat                               |            | 1 231 626         | 1 753 902         |
| Summa fritt eget kapital                     |            | 4 618 808         | 4 437 182         |
| <b>Summa eget kapital</b>                    |            | <b>4 718 808</b>  | <b>4 537 182</b>  |
| <i>Kortfristiga skulder</i>                  |            |                   |                   |
| Leverantörsskulder                           |            | 2 218 057         | 1 485 889         |
| Skatteskulder                                |            | 0                 | 393 977           |
| Övriga skulder                               |            | 206 440           | 21 437            |
| Upplupna kostnader och förutbetalda intäkter |            | 88 669            | 161 129           |
| Summa kortfristiga skulder                   |            | 2 513 166         | 2 062 432         |
| <b>SUMMA EGET KAPITAL OCH SKULDER</b>        |            | <b>7 231 974</b>  | <b>6 599 614</b>  |

2023033018601

48 PB

## Noter

Belopp i kr om inget annat anges.

### Not 1 Redovisningsprinciper

Årsredovisningen har upprättats i enlighet med Årsredovisningslagen och Bokföringsnämndens allmänna råd BFNAR 2016:10 Årsredovisning i mindre företag.

#### Avskrivningsprinciper för anläggningstillgångar

Avskrivningar enligt plan baseras på ursprungliga anskaffningsvärden och beräknad nyttjandeperiod. Följande avskrivningstider tillämpas:

| <i>Anläggningstillgångar</i>             | <i>År</i> |
|------------------------------------------|-----------|
| Immateriella anläggningstillgångar:      |           |
| Materiella anläggningstillgångar:        |           |
| -Inventarier, verktyg och installationer | 5         |

Skillnaden mellan ovan nämnda avskrivningar och skattemässigt gjorda avskrivningar redovisas som ackumulerade överavskrivningar, vilka ingår i obeskattade reserver.

### Not 2 Personal

#### Personal

|                        | 2021-09-01-<br>2022-08-31 | 2020-09-01-<br>2021-08-31 |
|------------------------|---------------------------|---------------------------|
| Medelantalet anställda | 2                         | 1                         |
| <b>Summa</b>           | <b>2</b>                  | <b>1</b>                  |

### Not 3 Räntekostnader och liknande resultatposter

|                        | 2021-09-01-<br>2022-08-31 | 2020-09-01-<br>2021-08-31 |
|------------------------|---------------------------|---------------------------|
| Räntekostnader, övriga | 4 449                     | 3 280                     |
| <b>Summa</b>           | <b>4 449</b>              | <b>3 280</b>              |

### Not 4 Goodwill

|                                         | 2022-08-31 | 2021-08-31 |
|-----------------------------------------|------------|------------|
| Akkumulerade anskaffningsvärden:        |            |            |
| -Vid årets början                       | 550 000    | 550 000    |
| Vid årets slut                          | 550 000    | 550 000    |
| Akkumulerade avskrivningar enligt plan: |            |            |
| -Vid årets början                       | -550 000   | -550 000   |
| Vid årets slut                          | -550 000   | -550 000   |
| <b>Redovisat värde vid årets slut</b>   | <b>0</b>   | <b>0</b>   |

SS PB

### Not 5 Inventarier, verktyg och installationer

|                                         | 2022-08-31    | 2021-08-31    |
|-----------------------------------------|---------------|---------------|
| Akkumulerade anskaffningsvärden:        |               |               |
| -Vid årets början                       | 105 504       | 81 404        |
| -Nyanskaffningar                        | 81 421        | 24 100        |
| Vid årets slut                          | 186 925       | 105 504       |
| Akkumulerade avskrivningar enligt plan: |               |               |
| -Vid årets början                       | -78 138       | -70 031       |
| -Årets avskrivning anskaffningsvärden   | -24 793       | -8 107        |
| Vid årets slut                          | -102 931      | -78 138       |
| <b>Redovisat värde vid årets slut</b>   | <b>83 994</b> | <b>27 366</b> |

### Not 6 Andelar i intresseföretag och gemensamt styrda företag

|                                  | 2022-08-31 | 2021-08-31 |
|----------------------------------|------------|------------|
| Akkumulerade anskaffningsvärden: |            |            |
| -Vid årets början                | 25 500     | 25 500     |
| Vid årets slut                   | 25 500     | 25 500     |

### Underskrifter

Stockholm 2023-02-28



Staffan Stenberg  
Styrelseordförande



Per Bäck  
Styrelseledamot

Min revisionsberättelse har lämnats den 28/2 2023



Magnus Lundberg  
Auktoriserad revisor

Kommentar:

Bolagets resultat- och balansräkning blir föremål för fastställelse på ordinarie årsstämma

SS FB

## Revisionsberättelse

Till bolagsstämman i Best Sound Aktiebolag  
Org.nr 556684-8536

### Rapport om årsredovisningen

#### *Uttalanden*

Jag har utfört en revision av årsredovisningen för Best Sound Aktiebolag för räkenskapsåret 2021-09-01 - 2022-08-31.

Enligt min uppfattning har årsredovisningen upprättats i enlighet med årsredovisningslagen och ger en i alla väsentliga avseenden rättvisande bild av Best Sound Aktiebolags finansiella ställning per den 2022-08-31 och av dess finansiella resultat för året enligt årsredovisningslagen. Förvaltningsberättelsen är förenlig med årsredovisningens övriga delar.

Jag tillstyrker därför att bolagsstämman fastställer resultaträkningen och balansräkningen.

#### *Grund för uttalanden*

Jag har utfört revisionen enligt International Standards on Auditing (ISA) och god revisionssed i Sverige. Mitt ansvar enligt dessa standarder beskrivs närmare i avsnittet *Revisorns ansvar*. Jag är oberoende i förhållande till Best Sound Aktiebolag enligt god revisorssed i Sverige och har i övrigt fullgjort mitt yrkesetiska ansvar enligt dessa krav.

Jag anser att de revisionsbevis jag har inhämtat är tillräckliga och ändamålsenliga som grund för mina uttalanden.

#### *Övriga upplysningar*

Revisionen av årsredovisningen för räkenskapsåret 2020-09-01 - 2021-08-31 har utförts av en annan revisor som lämnat en revisionsberättelse daterad 2022-01-26 med omodifierade uttalanden i Rapport om årsredovisningen.

Jag har erhållit uppdraget som revisor efter räkenskapsårets utgång. Därför har jag inte haft möjlighet att löpande följa bolagets verksamhet. Jag har ej heller kunnat vara närvarande vid lagerinventeringen. I övrigt har jag kunnat utföra revisionen enligt god revisionssed, varför denna upplysning inte påverkar mina slutsatser ovan.

#### *Styrelsens ansvar*

Det är styrelsen som har ansvaret för att årsredovisningen upprättas och att den ger en rättvisande bild enligt årsredovisningslagen. Styrelsen ansvarar även för den interna kontroll som den bedömer är nödvändig för att upprätta en årsredovisning som inte innehåller några väsentliga felaktigheter, vare sig dessa beror på oegentligheter eller misstag.

Vid upprättandet av årsredovisningen ansvarar styrelsen för bedömningen av bolagets förmåga att fortsätta verksamheten. Den upplyser, när så är tillämpligt, om förhållanden som kan påverka förmågan att fortsätta verksamheten och att använda antagandet om fortsatt drift. Antagandet om fortsatt drift tillämpas dock inte om beslut har fattats om att avveckla verksamheten.

#### *Revisorns ansvar*

Mina mål är att uppnå en rimlig grad av säkerhet om huruvida årsredovisningen som helhet inte innehåller några väsentliga felaktigheter, vare sig dessa beror på oegentligheter eller misstag, och att lämna en revisionsberättelse som innehåller mina uttalanden. Rimlig säkerhet är en hög grad av säkerhet, men är ingen garanti för att en revision som utförs enligt ISA och god revisionssed i Sverige alltid kommer att upptäcka en väsentlig felaktighet om en sådan finns. Felaktigheter kan uppstå på grund av oegentligheter eller misstag och anses vara väsentliga om de enskilt eller tillsammans rimligen kan förväntas påverka de ekonomiska beslut som användare fattar med grund i årsredovisningen.

En ytterligare beskrivning av mitt ansvar för revisionen av årsredovisningen finns på Revisorsinspektionens webbplats: [www.revisorsinspektionen.se/revisornsansvar](http://www.revisorsinspektionen.se/revisornsansvar). Denna beskrivning är en del av revisionsberättelsen.

## Rapport om andra krav enligt lagar och andra författningar

### Uttalanden

Utöver min revision av årsredovisningen har jag även utfört en revision av styrelsens förvaltning för Best Sound Aktiebolag för räkenskapsåret 2021-09-01 - 2022-08-31 samt av förslaget till dispositioner beträffande bolagets vinst eller förlust.

Jag tillstyrker att bolagsstämman disponerar vinsten enligt förslaget i förvaltningsberättelsen och beviljar styrelsens ledamöter ansvarsfrihet för räkenskapsåret.

### Grund för uttalanden

Jag har utfört revisionen enligt god revisionsred i Sverige. Mitt ansvar enligt denna beskrivs närmare i avsnittet Revisorns ansvar. Jag är oberoende i förhållande till Best Sound Aktiebolag enligt god revisorsred i Sverige och har i övrigt fullgjort mitt yrkesetiska ansvar enligt dessa krav.

Jag anser att de revisionsbevis jag har inhämtat är tillräckliga och ändamålsenliga som grund för mina uttalanden.

### Styrelsens ansvar

Det är styrelsen som har ansvaret för förslaget till dispositioner beträffande bolagets vinst eller förlust. Vid förslag till utdelning innefattar detta bland annat en bedömning av om utdelningen är försvarlig med hänsyn till de krav som bolagets verksamhetsart, omfattning och risker ställer på storleken av bolagets egna kapital, konsolideringsbehov, likviditet och ställning i övrigt.

Styrelsen ansvarar för bolagets organisation och förvaltningen av bolagets angelägenheter. Detta innefattar bland annat att fortlöpande bedöma bolagets ekonomiska situation och att tillse att bolagets organisation är utformad så att bokföringen, medelsförvaltningen och bolagets ekonomiska angelägenheter i övrigt kontrolleras på ett betryggande sätt.

### Revisorns ansvar

Mitt mål beträffande revisionen av förvaltningen, och därmed mitt uttalande om ansvarsfrihet, är att inhämta revisionsbevis för att med en rimlig grad av säkerhet kunna bedöma om någon styrelseledamot i något väsentligt avseende:

- företagit någon åtgärd eller gjort sig skyldig till någon försummelse som kan föranleda ersättningsskyldighet mot bolaget, eller


- på något annat sätt handlat i strid med aktiebolagslagen, årsredovisningslagen eller bolagsordningen.

Mitt mål beträffande revisionen av förslaget till dispositioner av bolagets vinst eller förlust, och därmed mitt uttalande om detta, är att med rimlig grad av säkerhet bedöma om förslaget är förenligt med aktiebolagslagen.

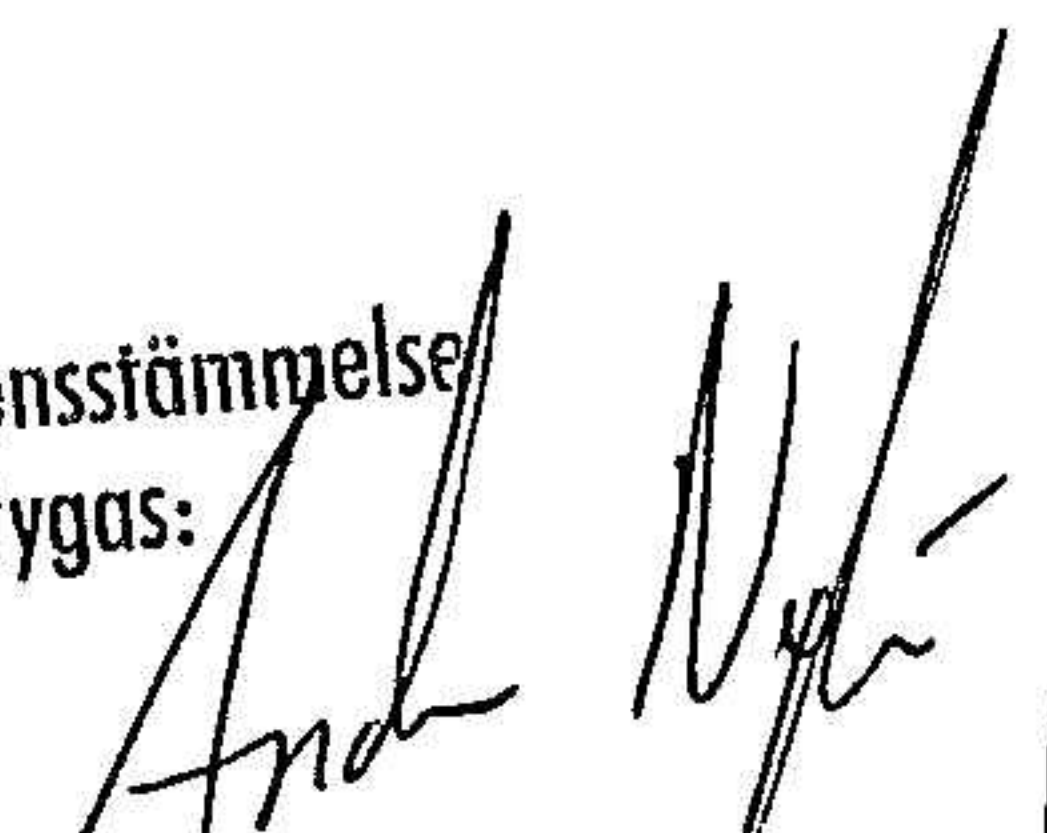
Rimlig säkerhet är en hög grad av säkerhet, men ingen garanti för att en revision som utförs enligt god revisionsred i Sverige alltid kommer att upptäcka åtgärder eller försummelser som kan föranleda ersättningsskyldighet mot bolaget, eller att ett förslag till dispositioner av bolagets vinst eller förlust inte är förenligt med aktiebolagslagen.

En ytterligare beskrivning av mitt ansvar för revisionen av förvaltningen finns på Revisorsinspektionens webbplats: [www.revisorsinspektionen.se/revisornsansvar](http://www.revisorsinspektionen.se/revisornsansvar). Denna beskrivning är en del av revisionsberättelsen.

Sundsvall den 28 februari 2023

  
Magnus Lundberg  
Auktoriserad revisor

Fotokopians överensstämmelse  
med originalet intygas:

  
Anders Nylen