

Creocean AB
556898-5922
2022-01-01-2022-12-31

Årsredovisning

för

Creocean AB

556898-5922

Räkenskapsåret

2022

Fastställelseintyg


Undertecknad styrelseledamot i Creocean AB, intygar att resultaträkningen och balansräkningen i årsredovisningen har fastställts på årsstämma den 15 februari 2023

Årsstämman beslutade att godkänna styrelsens förslag till resultatdisposition.

Jag intygar också att innehållet i årsredovisningen stämmer överens med originalen .

Malmö den 17 februari 2023

Mats Persson



Creocean AB
556898-5922
2022-01-01-2022-12-31

Styrelsen och verkställande direktören för Creocean AB får härmed avge årsredovisning för räkenskapsåret 2022-01-01 - 2022-12-31

Styrelsen har sitt säte i Malmö.

Årsredovisningen är upprättad i svenska kronor, SEK

FÖRVALTNINGSBERÄTTELSE

Verksamheten

Allmänt om verksamheten

Bolagets verksamhet består i huvudsak av konsultverksamhet inom IT, telekommunikation och datakommunikation samt därmed förenlig verksamhet.

Flerårsöversikt	<u>2022</u>	<u>2021</u>	<u>2020</u>	<u>2019</u>
Omsättning	111 324	107 127	143 030	192 502
Resultat efter finansiella poster	-43 671	-33 619	-24 730	-9 942
Balansomslutning	230 905	275 690	311 365	357 006
Soliditet	90%	91%	78%	60%

Förändring av eget Kapital

	<u>Aktie kapital</u>	<u>Balanserat resultat</u>	<u>Årets resultat</u>	<u>Summa</u>
Belopp vid årets ingång	50 000	179 101	21 314	250 415
Disposition enligt beslut av årets årsstämma:		21 314	-21 314	
Utdelning till aktieägare			-43 671	-43 671
Årets resultat			-43 671	-43 671
Belopp vid årets utgång	50 000	200 415	-43 671	206 744

Resultatdisposition

Styrelsen föreslår att till förfogande stående vinstmedel:

Balanserad vinst (Sek))	200 415
Årets resultat	-43 671
disponeras så att:	156 744
till aktieägaren utdelas	50 000
i ny räkning överföres	106 744

Kommentar till föreslaget beslut om utdelning

Årets utdelning uppgår till 50 000 kr

Styrelsen anser att den föreslagna vinstutdelningen är försvarlig med hänsyn till de krav som verksamhetens art, omfattning och risker ställer på storleken av det egna kapitalet samt bolagets konsolideringsbehov, likviditet och ställning i övrigt.

Företagets resultat och ställning i övrigt framgår av efterföljande resultat- och balansräkning med tilläggsupplysningar.

Crencean AB
556898-5922
2022-01-01-2022-12-31

	Not	2022-01-01 2022-12-31	2021-01-01 2021-12-31
Resultaträkning			
Rörelseintäkter	1		
Nettoomsättning		111 324	107 127
Summa rörelseintäkter		<u>111 324</u>	<u>107 127</u>
Rörelsekostnader			
Övriga externa kostnader		-91 455	-60 848
Personalkostnader	2	-69 228	-52 980
Avskrivningar av materiella anläggningstillgångar		-	-22 000
Summa rörelsekostnader		<u>-160 683</u>	<u>-135 828</u>
Rörelseresultat		-49 359	-28 701
Finansiella poster			
Ränteintäkter och liknande poster		5 688	-
Räntekostnader		-	-4 918
Summa finansiella poster		<u>5 688</u>	<u>-4 918</u>
Resultat efter finansiella poster		<u>-43 671</u>	<u>-33 619</u>
Bokslutsdispositioner			
Återföring periodiseringsfond		-	56 500
Summa bokslutsdispositioner		-	56 500
Resultat före skatt		-43 671	22 881
Skatter			
Skatt på årets resultat		-	-1 567
Årets resultat		<u>-43 671</u>	<u>21 314</u>

Creocean AB
556898-5922
2022-01-01-2022-12-31

2023060718747

Balansräkning	Not	<u>2022-12-31</u>	<u>2021-12-31</u>
TILLGÅNGAR	1		
Anläggningstillgångar			
<i>Materiella anläggningstillgångar</i>			
Maskiner och andra tekniska anläggningar	3	-	-
Summa anläggningstillgångar		-	-
<i>Kortfristiga fordringar</i>			
Kundfordringar		0	5 880
Övriga kortfristiga fordringar		60 320	44 582
Summa kortfristiga fordringar		60 320	50 462
<i>Kassa och bank</i>			
Kassa och bank		170 585	225 228
Summa kassa och bank		170 585	225 228
Summa omsättningstillgångar		230 905	275 690
SUMMA TILLGÅNGAR		230 905	275 690
EGET KAPITAL OCH SKULDER			
Eget kapital			
<i>Bundet eget kapital</i>			
Aktiekapital		50 000	50 000
Summa bundet eget kapital		50 000	50 000
<i>Fritt eget kapital</i>			
Balanserat resultat		200 415	179 101
Årets resultat		-43 671	21 314
Summa fritt eget kapital		156 744	200 415
Summa eget kapital		206 744	250 415
Obeskattade reserver	4	-	-
Summa obeskattade reserver		-	-
Kortfristiga skulder			
Leverantörsskulder		7 090	3 162
Övriga kortfristiga skulder		14 071	19 113
Upplupna kostnader och förutbetalda intäkter		3 000	3 000
Summa kortfristiga skulder		24 161	25 275
SUMMA EGET KAPITAL OCH SKULDER		230 905	275 690

Creocean AB
556898-5922
2022-01-01-2022-12-31

Noter

Not 1 Redovisningsprinciper

Allmänna upplysningar

Årsredovisningen är upprättad i enlighet med årsredovisningslagen och Bokföringsnämndens allmänna råd (BFNAR 2016:10) om *årsredovisning i mindre företag*.

Avskrivningar

Tillämpade avskrivningstider

Maskiner och inventarier 5 år

Nyckeltalsdefinitioner

Nettoomsättning

Rörelsens huvudintäkter, fakturerade kostnader, sidointäkter samt intäktskorrigeringar.

Resultat efter finansiella poster

Resultat efter finansiella intäkter och kostnader, men före skatter

Balansomslutning

Företagets samlade tillgångar

Soliditet %


Justerat eget kapital (eget kapital och obeskattade reserver med avdrag för uppskjuten skatt) i procent av balansomslutningen.


Varulager

Råvaror samt köpta hel-och halvfabrikat har värderats till det lägsta av anskaffningsvärdet och beräknat försäljningsvärde.

Creocean AB
556898-5922
2022-01-01-2022-12-31

Not 2	<u>Personal</u>	<u>2022</u>	<u>2021</u>
	Medelantalet anställda	1	1
Not 3	<u>Maskiner och andra tekniska anläggningar</u>	<u>2021-12-31</u>	<u>2021-12-31</u>
	Ingående anskaffningsvärden	110 000	110 000
	Inköp	-	-
	Utgående ackumulerade anskaffningsvärden	110 000	110 000
	Ingående avskrivningar	-110 000	-88 000
	Årets avskrivningar	-22 000	-22 000
	Utgående ackumulerade avskrivningar	-132 000	-110 000
	Utgående redovisat restvärde	-	0
Not 4	<u>Obeskattade reserver</u>	<u>2021-12-31</u>	<u>2021-12-31</u>
	<i>Periodiseringsfonder</i>	-	-
	Summa	-	-

2023-02-15
Malmö ~~2022-02-15~~

Mats Persson


Henrik Jansson

2023081500539