

Årsredovisning för

**Elins Blomsterglädje AB**

559154-3821

Räkenskapsåret

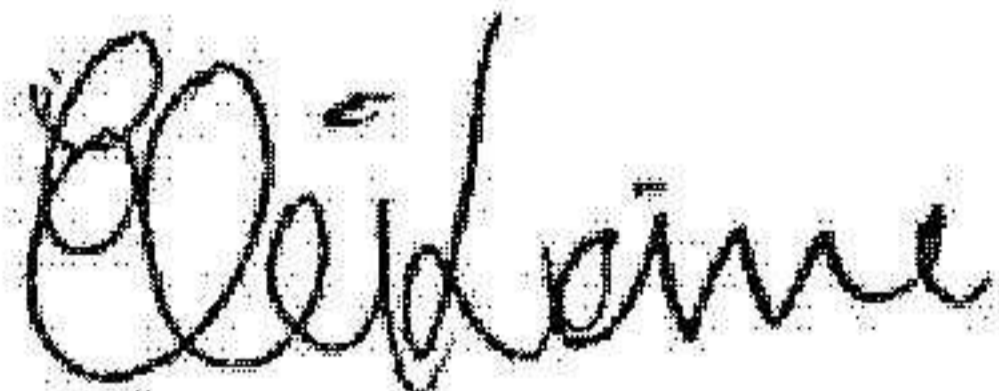
2021-09-01 - 2022-08-31

Innehållsförteckning:	Sida
Förvaltningsberättelse	1
Resultaträkning	2
Balansräkning	3-4
Noter	5-6
Underskrifter	6

**Fastställelseintyg**

Undertecknad styrelseledamot i Elins Blomsterglädje AB intygar härmed dels att denna kopia av årsredovisningen överensstämmer med originalet, dels att resultat- och balansräkningen fastställts på årsstämma 2022-11-02. Stämman beslutade också att godkänna styrelsens förslag till resultatdisposition.

Ystad 2022-11-02



Elin Lienau

## Förvaltningsberättelse

Styrelsen för Elins Blomsterglädje AB, 559154-3821, får härmed avge årsredovisning för räkenskapsåret 2021-09-01 - 2022-08-31.

### Verksamheten

#### Allmänt om verksamheten

Företaget med säte i Ystad registrerades år 2018 och bedriver sedan dess blomsterhandel samt konsultationer inom blomsterarrangemang och trädgård.

#### Väsentliga händelser under räkenskapsåret

Inga händelser av väsentlig betydelse har skett under räkenskapsåret.

#### Flerårsöversikt

	2021/2022	2020/2021	2019/2020	Belopp i kr 2018/2019
Nettoomsättning	4 613 901	3 913 158	2 232 357	1 796 573
Resultat efter finansiella poster	137 113	395 376	179 669	245 313
Soliditet, %	48	53	45	56

#### Förväntningar avseende den framtida utvecklingen

Företaget förväntas fortsätta sin verksamhet på nuvarande nivå under det kommande räkenskapsåret.

#### Förändringar i eget kapital

	Aktie- kapital	Balanserad vinst	Årets vinst
Vid årets början	50 000	330 412	253 265
Omföring av fg års resultat		253 265	-253 265
Utdelning		-200 000	
Årets resultat			130 492
<b>Vid årets slut</b>	<b>50 000</b>	<b>383 677</b>	<b>130 492</b>

#### Resultatdisposition

	Belopp i kr
Styrelsen föreslår att fritt eget kapital, kronor 514 169, disponeras enligt följande:	
balanserat resultat	383 677
årets resultat	130 492
<b>Totalt</b>	<b>514 169</b>
disponeras för	
utdelning, 500 aktier * 500 kr	250 000
balanseras i ny räkning	264 169
<b>Summa</b>	<b>514 169</b>

Bolagets resultat och ställning framgår av efterföljande resultat- och balansräkningar med noter.

## Resultaträkning

<i>Belopp i kr</i>	<i>Not</i>	<i>2021-09-01- 2022-08-31</i>	<i>2020-09-01- 2021-08-31</i>
<b>Rörelseintäkter, lagerförändring m.m.</b>			
Nettoomsättning		4 613 901	3 913 158
Övriga rörelseintäkter		49 786	49 459
<b>Summa rörelseintäkter, lagerförändring m.m.</b>		<b>4 663 687</b>	<b>3 962 617</b>
<b>Rörelsekostnader</b>			
Råvaror och förnödenheter		-2 140 878	-1 713 327
Övriga externa kostnader		-524 592	-477 104
Personalkostnader	2	-1 772 075	-1 308 249
Av- och nedskrivningar av materiella och immateriella anläggningstillgångar		-87 487	-65 670
<b>Summa rörelsekostnader</b>		<b>-4 525 032</b>	<b>-3 564 350</b>
<b>Rörelseresultat</b>		<b>138 655</b>	<b>398 267</b>
<b>Finansiella poster</b>			
Övriga ränteintäkter och liknande resultatposter		45	-
Räntekostnader och liknande resultatposter		-1 587	-2 891
<b>Summa finansiella poster</b>		<b>-1 542</b>	<b>-2 891</b>
<b>Resultat efter finansiella poster</b>		<b>137 113</b>	<b>395 376</b>
<b>Bokslutsdispositioner</b>			
Förändring av överavskrivningar		31 800	-70 000
<b>Summa bokslutsdispositioner</b>		<b>31 800</b>	<b>-70 000</b>
<b>Resultat före skatt</b>		<b>168 913</b>	<b>325 376</b>
<b>Skatter</b>			
Skatt på årets resultat		-38 421	-72 111
<b>Årets resultat</b>		<b>130 492</b>	<b>253 265</b>

2022110705231

## Balansräkning

Belopp i kr	Not	2022-08-31	2021-08-31
<b>TILLGÅNGAR</b>			
<b>Anläggningstillgångar</b>			
<i>Materiella anläggningstillgångar</i>			
Maskiner och andra tekniska anläggningar	3	78 572	108 042
Inventarier, verktyg och installationer	4	187 472	192 920
Summa materiella anläggningstillgångar		266 044	300 962
<b>Summa anläggningstillgångar</b>		266 044	300 962
<b>Omsättningstillgångar</b>			
<i>Varulager m.m.</i>			
Färdiga varor och handelsvaror		174 485	177 067
Summa varulager		174 485	177 067
<i>Kortfristiga fordringar</i>			
Kundfordringar		114 375	222 522
Övriga fordringar		3 345	17 459
Förutbetalda kostnader och upplupna intäkter		42 541	18 814
Summa kortfristiga fordringar		160 261	258 795
<i>Kassa och bank</i>			
Kassa och bank		634 566	562 499
Summa kassa och bank		634 566	562 499
<b>Summa omsättningstillgångar</b>		969 312	998 361
<b>SUMMA TILLGÅNGAR</b>		1 235 356	1 299 323

2022110705232

## Balansräkning

Belopp i kr	Not	2022-08-31	2021-08-31
<b>EGET KAPITAL OCH SKULDER</b>			
<i>Eget kapital</i>			
<i>Bundet eget kapital</i>			
Aktiekapital		50 000	50 000
Summa bundet eget kapital		50 000	50 000
<i>Fritt eget kapital</i>			
Balanserat resultat		383 677	330 412
Årets resultat		130 492	253 265
Summa fritt eget kapital		514 169	583 677
<b>Summa eget kapital</b>		<b>564 169</b>	<b>633 677</b>
<i>Obeskattade reserver</i>			
Akkumulerade överavskrivningar		38 200	70 000
Summa obeskattade reserver		38 200	70 000
<i>Kortfristiga skulder</i>			
Förskott från kunder		15 762	16 372
Leverantörsskulder		274 679	195 767
Skatteskulder		50 716	48 076
Övriga skulder		169 896	138 815
Upplupna kostnader och förutbetalda intäkter		121 934	196 616
Summa kortfristiga skulder		632 987	595 646
<b>SUMMA EGET KAPITAL OCH SKULDER</b>		<b>1 235 356</b>	<b>1 299 323</b>

2022110705233

## Noter

Belopp i kr om inget annat anges.

### Not 1 Redovisningsprinciper

Årsredovisningen har upprättats i enlighet med Årsredovisningslagen och Bokföringsnämndens allmänna råd BFNAR 2016:10 Årsredovisning i mindre företag.

#### Avskrivningsprinciper för anläggningstillgångar

Avskrivningar enligt plan baseras på ursprungliga anskaffningsvärden och beräknad nyttjandeperiod. Följande avskrivningstider tillämpas:

Anläggningstillgångar	År
Materiella anläggningstillgångar:	
-Maskiner och andra tekniska anläggningar	5
-Inventarier, verktyg och installationer	5

Skillnaden mellan ovan nämnda avskrivningar och skattemässigt gjorda avskrivningar redovisas som ackumulerade överavskrivningar, vilka ingår i obeskattade reserver.

#### Definition av nyckeltal

##### Nettoomsättning

Rörelsens huvudintäkter, fakturerade kostnader, sidointäkter samt intäktskorrigeringar.

##### Resultat efter finansiella poster

Resultat efter finansiella intäkter och kostnader, men före skatter.

##### Soliditet

(Totalt eget kapital + (100% - aktuell bolagsskattesats av obeskattade reserver) ) / Totala tillgångar

### Not 2 Personal

#### Personal

	2021-09-01- 2022-08-31	2020-09-01- 2021-08-31
Medelantalet anställda	3	2
<b>Summa</b>	<b>3</b>	<b>2</b>

### Not 3 Maskiner och andra tekniska anläggningar

	2022-08-31	2021-08-31
Akkumulerade anskaffningsvärden:		
-Vid årets början	147 322	147 322
Vid årets slut	147 322	147 322
Akkumulerade avskrivningar enligt plan:		
-Vid årets början	-39 280	-9 820
-Årets avskrivning på anskaffningsvärden	-29 470	-29 460
Vid årets slut	-68 750	-39 280
<b>Redovisat värde vid årets slut</b>	<b>78 572</b>	<b>108 042</b>

## Not 4 Inventarier, verktyg och installationer

	2022-08-31	2021-08-31
Akkumulerade anskaffningsvärden:		
-Vid årets början	266 300	159 300
-Nyanskaffningar	52 575	107 000
Vid årets slut	318 875	266 300
Akkumulerade avskrivningar enligt plan:		
-Vid årets början	-73 380	-37 170
-Årets avskrivning anskaffningsvärden	-58 023	-36 210
Vid årets slut	-131 403	-73 380
<b>Redovisat värde vid årets slut</b>	<b>187 472</b>	<b>192 920</b>


## Not 5 Rapport om årsredovisningen

Rapport om årsredovisningen enligt Rex-svensk standard för redovisningsuppdrag har upprättats av Srf Auktoriserad Redovisningskonsult:

Simon Persson, Sydrev Revision & Redovisning AB

## Underskrifter


Ystad



Elin Lienau  
Styrelseledamot

2022-11-02

Fotokopians överensstämmelse  
med originalet intygas:



2022110705235