

Teva Sweden AB
556654-0653

2025050506652

Teva Sweden AB

Årsredovisning för räkenskapsåret 2024

Styrelsen och verkställande direktören avger följande årsredovisning.


Innehåll	Sida
- förvaltningsberättelse	2
- resultaträkning	5
- balansräkning	6
- förändringar i eget kapital	8
- kassaflödesanalys	9
- noter	10

Om inte annat särskilt anges, redovisas alla belopp i tusental kronor. Uppgifter inom parentes avser föregående år.

Undertecknad styrelseledamot/VD i Teva Sweden AB intygar, dels att denna kopia av årsredovisningen överensstämmer med originalet, dels att resultaträkningen och balansräkningen fastställts på årsstämma den 29/4-25

Årsstämman beslöt att godkänna styrelsens förslag till vinstdisposition.

Helsingborg den

29/4-25


Namnförtydligande: Fredrik Lindqvist

Förvaltningsberättelse

Information om verksamheten

Bolaget bedriver verksamhet inom import, marknadsföring, försäljning och distribution av farmaceutiska produkter. Bolaget bedriver också tjänster för andra koncernbolag.

Organisationen i Sverige består av medarbetare inom registrering, marknad och försäljning, ekonomi, logistik m.m. Bakom Teva Sweden AB finns ett ledande globalt läkemedelsföretag där grundtanken är att erbjuda kostnadseffektiva och högkvalitativa produkter till hälso- och sjukvårdssektorn. Teva fokuserar även på egen forskning inom några specifika områden. Innovativa läkemedel har utvecklats mot Parkinsons sjukdom, Multipel Skleros (MS), Migrän och mot astma och KOL.

Ägarförhållanden

Bolaget är helägt dotterbolag till Teva Pharmaceutical Europe BV som har sitt säte i Nederländerna. Moderbolaget i koncernen är Teva Pharmaceutical Industries LTD med säte i Israel. Teva Pharmaceutical Industries LTD (TEVA) är noterat på New York stock exchange (NYSE', USA) och Tel Aviv, Israel Stock exchange.

Bifirmorna Ivax Scandinavia, Ratiopharm och Actavis är registrerade på Teva i avsikt att skydda namnen Ivax Scandinavia, Ratiopharm och Actavis.

Viktiga förhållanden och väsentliga händelser

Omsättningen har under räkenskapsåret uppgått till 1 835 mkr (1 620 mkr). Företagets resultat efter finansiella poster uppgår till 66 169 tkr (62 291 tkr).

Teva har bibehållit sin position som Sveriges största läkemedelsföretag i volym gällande receptbelagda läkemedel. Var tionde receptbelagda läkemedel som såldes i Sverige 2024 kom från Teva, det är mer än något annat läkemedelsföretag.. Se Läkemedelsstatistik 2024, sell-out, packs (Reveal AB). Volymerna i segmentet ökade med 2,6% under 2024.

Efter stabila generikapriser 2022 har priserna i Sverige ökat under 2023 och 2024. Förklaringen är huvudsakligen större patentutgångar där priserrosionen är både snabb och hög men försäljningen tillfaller generika istället för original genom automatiskt utbyte på apoteken. En ytterligare förklaring är de prishöjningar myndigheten TLV fastslog 2023 för generika med tidigare låga priser. Prissättning av läkemedel är reglerad och låga priser bedöms påverka tillgängligheten för patienter i Sverige. Det finns flera exempel på generiska läkemedel som har haft samma prisnivå under 10-20 år och prishöjningar inte följt kostnads- och inflationsutveckling.

Teva har under året lanserat ett flertal generiska läkemedel på den svenska marknaden som bidrar till stora statliga kostnadsbesparingar, pengar som kan satsas på nya innovativa läkemedel. Vår starka närvaro inom migrän har bidragit till att Teva har stärkt sin position som ett svenskt läkemedelsföretag med en bred generisk portfölj kombinerat med egna utvecklade innovativa läkemedel. Trots nya behandlingsmöjligheter för kronisk migrän anses det vara en

underbehandlad sjukdom där tillgången till adekvat vård är ojämlik i Sverige. Andelen patienter som behandlas för kronisk migrän skiljer sig mellan regioner och är generellt låg jämfört med många länder i övriga Europa. Under 2024 har detta fortsatt uppmärksammas och flera initiativ har tagits i Regioner.

Hållbarhetsrapport

I enlighet med ÅRL 6 kap 11§ har Teva Sweden AB valt att upprätta hållbarhetsrapporten som en ifrån årsredovisningen avskild rapport. Hållbarhetsrapporten finns tillgänglig på <https://www.teva.se/ourimpact/>
Hållbarhetsrapporten har överlämnats till revisorn inom samma tid som årsredovisningen

Förväntad framtida utveckling och väsentliga riskfaktorer

Bolaget kommer under 2025 fortsätta satsningen på tillväxt inom generika och innovativa läkemedel inom våra fokusområden CNS (Centrala Nervsystemet).

Det är i nuläget oklart om den prisökning i generika som är relaterad till patentutgångar och ökade tillverkningskostnader kommer att öka, stabiliseras eller minskas.

Vår nuvarande bedömning är att vi kommer att se något lägre priser 2025 jämfört med 2024 som följd av ökad konkurrens eftersom de prishöjningar som TLV gjorde 2023 attraherar nya konkurrenter att tillkomma.

Flerårsjämförelse

Bolagets ekonomiska utveckling i sammandrag.

TSEK	2024	2023	2022	2021	2020
Nettoomsättning,	1 835 514	1 620 152	1 345 806	1 203 413	1 222 906
Resultat efter finansiella poster,	66 169	62 291	44 468	30 771	23 891
Balansomslutning,	846 836	955 223	834 062	636 367	751 306
Antal anställda,	55	59	61	63	64
Soliditet %	42,7	40,7	40,6	31,3	23,7

Nyckeltalsdefinitioner framgår av not 1

Förslag till vinstdisposition

Till årsstämman förfogande står följande vinstmedel:

Balanserade vinstmedel	309 073 888
Årets vinst	<u>52 513 885</u>
	361 587 773
till aktieägare utdelas	80 000 000
i ny räkning överförs	<u>281 587 773</u>
	361 587 773

Styrelsen föreslås bemyndigas att besluta om tidpunkt då utdelningen skall betalas.

Styrelsens yttrande över den föreslagna vinstutdelningen

Den föreslagna vinstutdelningen reducerar bolagets soliditet från 42,7 % till 33,2 %. Soliditeten är mot bakgrund av att bolagets verksamhet fortsatt bedrivs med lönsamhet betryggande. Likviditeten i bolaget bedöms kunna upprätthållas på en likaledes betryggande nivå. Styrelsen anser att föreslaget är förenligt med försiktighetsregeln i 17 kap. 3§ aktiebolagslagen enligt följande redogörelse: Styrelsens uppfattning är att vinstutdelningen är försvarlig med hänsyn till de krav verksamhetens omfattning och risk ställer på storleken på det egna kapitalet, bolagets konsolideringsbehov, likviditet och ställning i övrigt. Beträffande bolagets resultat och ställning i övrigt hänvisas till efterföljande resultat- och balansräkningar med tillhörande tilläggsupplysningar.

Styrelsens bedömning är att den föreslagna utdelningen ej hindrar bolaget från att fullgöra sina förpliktelser på lång och kort sikt, ej heller fullgöra erforderliga investeringar. Styrelsen har tagit hänsyn till alla kända förhållanden som kan ha betydelse för bolagets ekonomiska ställning.

TSEK

Resultaträkning	Not	2024	2023
Nettoomsättning	1, 3	1 835 514	1 620 152
Övriga rörelseintäkter	4	<u>7 927</u>	<u>5 000</u>
		1 843 441	1 625 152
Rörelsens kostnader			
Handelsvaror	3	-1 514 542	-1 330 044
Övriga externa kostnader	5, 6	-182 010	-154 072
Personalkostnader	7	-83 727	-84 484
Avskrivningar av materiella och immateriella anläggningstillgångar	8, 9	- 182	-197
Övriga rörelsekostnader		<u>0</u>	<u>0</u>
Summa rörelsens kostnader		-1 780 461	-1 568 797
Rörelseresultat		62 980	56 355
Resultat från finansiella poster			
Övriga ränteintäkter	10	3 832	6 652
Räntekostnader	11	<u>- 643</u>	<u>-716</u>
Summa resultat från finansiella poster		3 189	5 936
Resultat efter finansiella poster		66 169	62 291
Skatt på årets resultat	12	<u>-13 655</u>	<u>-12 533</u>
Årets vinst		<u>52 514</u>	<u>49 758</u>

TSEK	Not	2024-12-31	2023-12-31
Balansräkning			
Tillgångar			
Anläggningstillgångar			
<u>Immateriella anläggningstillgångar</u>			
Goodwill	8	<u>0</u>	<u>0</u>
<u>Materiella anläggningstillgångar</u>			
Inventarier	9	<u>409</u>	<u>590</u>
<u>Finansiella anläggningstillgångar</u>			
Andra långfristiga fordringar	14	<u>1 327</u>	<u>1 147</u>
		<u>1 327</u>	<u>1 147</u>
Summa anläggningstillgångar		<u>1 736</u>	<u>1 737</u>
Omsättningstillgångar			
<u>Varulager m m</u>			
Handelsvaror		<u>538 802</u>	<u>463 591</u>
<u>Kortfristiga fordringar</u>			
Fordringar hos koncernföretag		65 933	291 172
Kundfordringar		234 016	189 585
Aktuella skattefordringar		408	3 630
Övriga kortfristiga fordringar		114	221
Förutbetalda kostnader och upplupna intäkter	15	<u>5 827</u>	<u>5 285</u>
		<u>306 298</u>	<u>489 893</u>
<u>Kassa och bank</u>		0	1
Summa omsättningstillgångar		<u>845 100</u>	<u>953 486</u>
Summa tillgångar		<u>846 836</u>	<u>955 223</u>

2025050506658

TSEK	Not	2024-12-31	2023-12-31
Balansräkning			
Eget kapital och skulder			
Eget Kapital	16		
<u>Bundet eget kapital</u>			
Aktiekapital		100	100
Reservfond		<u>20</u>	<u>20</u>
		<u>120</u>	<u>120</u>
<u>Fritt eget kapital</u>			
Balanserad vinst		309 074	339 316
Årets vinst		<u>52 514</u>	<u>49 758</u>
		<u>361 588</u>	<u>389 074</u>
Summa eget kapital		<u>361 708</u>	<u>389 194</u>
Avsättningar			
Övriga avsättningar	17,18	1 753	1 481
Kortfristiga skulder			
Skulder till koncernföretag		275 493	409 122
Leverantörsskulder		50 266	10 226
Övriga kortfristiga skulder		33 207	30 550
Upplupna kostnader och förutbetalda intäkter	20	<u>124 409</u>	<u>114 650</u>
Summa kortfristiga skulder		<u>483 375</u>	<u>564 548</u>
Summa eget kapital och skulder		<u>846 836</u>	<u>955 223</u>

2025050506659

Förändringar i eget kapital

	Aktie- kapital	Reserv- fond	Balanserat resultat	Årets resultat	Summa
Eget kapital 2023-12-31	100	20	339 316	49 758	389 194
Disposition enligt beslut av årsstämman			49 758	-49 758	0
Utdelning			-80 000		-80 000
Årets resultat				52 514	52 514
Eget Kapital 2024-12-31	100	20	309 074	52 514	361 708

Kassaflödesanalys	Not	2024	2023
Den löpande verksamheten			
Rörelseresultat före finansiella poster		62 980	56 355
Justeringar för poster som ej ingår i kassaflöde	21	455	-1 438
Erhållen ränta	10	3 817	6 375
Erlagd ränta	11	-201	-209
Betald inkomstskatt		<u>-10 433</u>	<u>-9 982</u>
		56 618	51 101
Ökning/minskning varulager		-75 211	-15 806
Ökning/minskning kundfordringar		-44 431	-802
Ökning/minskning övriga kortfristiga fordringar		224 804	-109 758
Ökning/minskning leverantörsskulder		40 040	3 432
Ökning/minskning övriga kortfristiga rörelseskulder		<u>-121 213</u>	<u>68 841</u>
Kassaflöde från den löpande verksamheten		80 607	-2 992
Investeringsverksamheten			
Placeringar i övriga finansiella anläggningstillgångar	14	0	0
Investeringar i materiella anläggningstillgångar	9	-181	-164
Avyttring av finansiella anläggningstillgångar	14	0	-125
Kassaflöde från investeringsverksamheten		<u>0</u>	<u>1 510</u>
		-181	1 221
Finansieringsverksamheten			
Kursdifferenser		-427	-228
Erhållna aktieägartillskott		-80 000	0
Kassaflöde från finansieringsverksamheten		-80 427	-228
Årets kassaflöde		-1	-1 999
Likvida medel vid årets början		<u>1</u>	<u>2 000</u>
Likvida medel vid årets slut		<u>0</u>	<u>1</u>

Noter

Not 1 Redovisnings- och värderingsprinciper

Årsredovisningen har upprättats med tillämpning av årsredovisningslagen och Bokföringsnämndens allmänna råd BFNAR 2012:1 Årsredovisning och koncernredovisning (K3). Redovisningsprinciperna är oförändrade jämfört med tidigare år.

Utländska valutor

Monetära tillgångs- och skuldposter i utländsk valuta värderas till balansdagens kurs. Transaktioner i utländsk valuta omräknas enligt transaktionsdagens avistakurs.

Intäkter

Varor

Försäljning av varor redovisas när väsentliga risker och fördelar övergår från säljare till köpare i enlighet med försäljningsvillkoren. Försäljningen redovisas efter avdrag för moms och rabatter.

Inkomstskatter

Aktuella skatter värderas utifrån de skattesatser och skatteregler som gäller på balansdagen. Fordringar och skulder netto redovisas endast när det finns en legal rätt till kvittning. Aktuell skatt redovisas i resultaträkningen om inte skatten än hänförlig till en händelse eller transaktion som redovisas direkt i eget kapital. Skatteeffekter av poster som redovisas direkt mot eget kapital, redovisas mot eget kapital.

Uppskjuten skatt

Uppskjuten skattefordran avseende underskottsavdrag eller andra framtida skattemässiga avdrag redovisas i den utsträckning det är sannolikt att avdraget kan avräknas mot överskott vid framtida beskattning.

Immateriella tillgångar

Immateriella anläggningstillgångar redovisas till anskaffningsvärde minskat med ackumulerade avskrivningar och nedskrivningar. Goodwill skrivs av linjärt över den beräknade nyttjandeperioden. Goodwill skrivs av över 5 år.

Materiella anläggningstillgångar

Materiella anläggningstillgångar redovisas till anskaffningsvärde minskat med avskrivningar. I anskaffningsvärdet ingår utgifter som direkt kan hänföras till förvärvet av tillgången. Tillkommande utgifter som avser tillgångar som inte delas upp i komponenter läggs till anskaffningsvärdet om de beräknas ge företaget framtida ekonomiska fördelar, till den del tillgångens prestanda ökar i förhållande till tillgångens värde vid anskaffningstidpunkten. Utgifter för löpande reparation och underhåll redovisas som kostnader. Realisationsvinst respektive realisationsförlust vid avyttring av en anläggningstillgång redovisas som Övrig rörelseintäkt respektive Övrig rörelsekostnad. Materiella anläggningstillgångar skrivs av linjärt över tillgångens bedömda nyttjandeperiod. När tillgångarnas avskrivningsbara belopp fastställs, beaktas i förekommande fall tillgångens restvärde.

Följande avskrivningstider tillämpas:

Inventarier

3-5 år

Nedskrivningar av icke-finansiella tillgångar

När det finns en indikation på att en tillgångs värde minskat, görs en prövning av nedskrivningsbehov. Har tillgången ett återvinningsvärde som är lägre än det redovisade värdet, skrivs den ner till återvinningsvärdet. Vid bedömning av nedskrivningsbehov grupperas tillgångarna på de lägsta nivåer där det finns separata identifierbara kassaflöden (kassagenererande enheter). För tillgångar, andra än goodwill, som tidigare skrivits ner görs per varje balansdag en prövning av om återföring bör göras.

I resultaträkningen redovisas nedskrivningar och återföringar av nedskrivningar i posten avskrivningar och nedskrivningar av materiella och immateriella anläggningstillgångar.

Leasingavtal

Samtliga leasingavtal där företaget är leasetagare redovisas som operationell leasing (hyresavtal), oavsett om avtalen är finansiella eller operationella. Leasingavgiften redovisas som en kostnad linjärt över leasingperioden.

Finansiella instrument

Finansiella instrument redovisas i enlighet med reglerna i K3 kapitel 11, vilket innebär att värdering sker utifrån anskaffningsvärde.

Finansiella instrument som redovisas i balansräkningen inkluderar kundfordringar och övriga fordringar, leverantörsskulder och låneskulder. Instrumenten redovisas i balansräkningen när företaget blir part i instrumentets avtalsmässiga villkor.

Finansiella tillgångar tas bort från balansräkningen när rätten att erhålla kassaflöden från instrumentet har löpt ut eller överförs och koncernen har överfört i stort sett alla risker och förmåner som är förknippade med äganderätten. Finansiella skulder tas bort från balansräkningen när förpliktelserna har reglerats eller på annat sätt upphört.

Kundfordringar och övriga fordringar

Fordringar redovisas som omsättningstillgångar med undantag för poster med förfallodag mer än 12 månader efter balansdagen, vilka klassificeras som anläggningstillgångar. Fordringar tas upp till det belopp som förväntas bli inbetalt efter avdrag för individuellt bedömda osäkra fordringar.

Låneskulder och leverantörsskulder

Låneskulder och leverantörsskulder redovisas initialt till anskaffningsvärde efter avdrag för transaktionskostnader. Skiljer sig det redovisade beloppet från det belopp som ska återbetalas vid förfallotidpunkten periodiseras mellanskillnaden som räntekostnad över lånets löptid med hjälp av instrumentets effektivränta. Härigenom överensstämmer vid förfallotidpunkten det redovisade beloppet och det belopp som ska återbetalas.

Kvittning av finansiell fordran och finansiell skuld

En finansiell tillgång och en finansiell skuld kvittas och redovisas med ett nettobelopp i balansräkningen endast då legal kvittningsrätt föreligger samt då en reglering med ett nettobelopp avses ske eller då en samtida avyttring av tillgången och reglering av skulden avses ske.

Varulager

Varulagret värderas till lägsta av anskaffningsvärdet och nettoförsäljning värdet. Anskaffningsvärdet fastställs med användning av vägt genomsnittspris. Individuell inkuransbedömning tillämpas.

Avsättningar

Företaget gör en avsättning när det finns en legal eller informell förpliktelse och en tillförlitlig uppskattning av beloppet kan göras.

Ersättningar till anställda

Kortfristiga ersättningar: Kortfristiga ersättningar i företaget utgörs av lön, sociala avgifter, betald semester, betald sjukfrånvaro, sjukvård och bonus. Kortfristiga ersättningar redovisas som en kostnad och en skuld då det finns en legal eller informell förpliktelse att betala ut en ersättning.

Ersättningar efter avslutad anställning: I företaget förekommer såväl avgiftsbestämda som förmånsbestämda pensionsplaner. I avgiftsbestämda planer betalar företaget fastställda avgifter till ett annat företag och har inte någon legal eller informell förpliktelse att betala något ytterligare även om det andra företaget inte kan uppfylla sitt åtagande. Bolagets resultat belastas för kostnader i takt med att de anställdas tjänster utförts.

Företaget redovisar förmånsbestämda pensionsplaner i enlighet med K3s förenklingsregler. Det innebär att pensionspremier betalas och dessa planer redovisas som avgiftsbestämda planer. De pensionsförpliktelser vars värde är beroende av värdet på en kapitalförsäkring redovisas till värdet på kapitalförsäkringen. Om kapitalförsäkringens verkliga värde är högre än anskaffningsvärdet, redovisas det överskjutande beloppet som en eventalförpliktelse.

Kassaflödesanalys

Kassaflödesanalysen upprättas enligt indirekt metod. Det redovisade kassaflödet omfattar endast transaktioner som medfört in- eller utbetalningar.

Som likvida medel klassificerar företaget, förutom kassamedel, disponibla tillgodohavanden hos banker och andra kreditinstitut samt kortfristiga likvida placeringar som är noterade på en marknadsplats och har en kortare löptid än tre månader från anskaffningstidpunkten.

Nyckeltalsdefinitioner

Soliditet

Eget kapital och obeskattade reserver (med avdrag för uppskjuten skatt) i förhållande till balansomslutningen.

Not 2 Uppskattningar och bedömningar

Under 2024 har det inte gjorts några uppskattningar och bedömningar som innebär en betydande risk för en väsentlig justering av de redovisade värdena för tillgångar och skulder under nästa räkenskapsår. Denna bedömning kommer att uppdateras årligen.

Not 3 Transaktioner med närstående

	2024	2023
Inköp och försäljning mellan koncernföretag		
Nedan anges andelen av årets inköp och försäljning avseende koncernföretag.		
Inköp, (%)	99,8	98,7
Försäljning, (%)	3,9	5,3

Uppgifter om moderföretaget

Moderföretag i den största koncern där Teva Sweden AB är dotterföretag och koncernredovisning upprättas är Teva Pharmaceutical Industries Ltd med säte i Israel. Moderföretag i den minsta koncern där Teva Sweden AB är dotterföretag och koncernredovisning upprättas är Teva Pharmaceutical Europe B.V. med säte i Nederländerna.

Not 4 Övriga rörelseintäkter

	<u>2024</u>	<u>2023</u>
I övriga rörelseintäkter ingår:		
Försäljning till koncernbolag avseende tjänster tkr	<u>7 927</u>	<u>5 000</u>
Totalt tkr	<u>7 927</u>	<u>5 000</u>

Not 5 Ersättning till revisorerna

	<u>2024</u>	<u>2023</u>
<u>PwC</u>		
Revisionsuppdraget	443	446
Revisionsverksamhet utöver revisionsuppdraget	0	0
Skatterådgivning	50	54
Övriga tjänster	<u>0</u>	<u>0</u>
Summa	<u>493</u>	<u>500</u>

Not 6 Operationella leasingavtal

	<u>2024</u>	<u>2023</u>
Framtida minimileaseavgifter, som ska erläggas avseende icke uppsägningsbara leasingavtal:		
Förfaller till betalning inom ett år	5 314	5 167
Förfaller till betalning senare än ett men inom 5 år	2 645	5 675
Förfaller till betalning senare än fem år	<u>0</u>	<u>0</u>
	7 959	10 842
Under perioden kostnads förda leasingavgifter	6 803	7 019

Not 6 Operationella leasingavtal (forts.)

I bolagets redovisning utgörs den operationella leasingen i allt väsentligt av hyrda kontorslokaler. Kontraktet för kontorslokaler löper från och med 2016-04-01 till 2026-03-31, med en uppsägningsperiod om nio månader. Detta hyresavtal förlängs automatiskt med tre år om det inte är uppsagt.

Not 7 Löner, andra ersättningar och sociala kostnader

	<u>2024</u>	<u>2023</u>
Medelantalet anställda		
Kvinnor	40	40
Män	<u>15</u>	<u>19</u>
Totalt	<u>55</u>	<u>59</u>
Löner, ersättningar, sociala avgifter och pensionskostnader		
Löner och ersättningar till styrelsen och verkställande direktören	2 546	2 741
Löner och ersättningar till övriga anställda	<u>47 929</u>	<u>47 306</u>
	50 047	50 047
Sociala avgifter enligt lag och avtal	19 949	19 435
Pensionskostnader för styrelsen och verkställande direktören	833	746
Pensionskostnader för övriga anställda	<u>9 808</u>	<u>8 656</u>
Totalt	<u>80 637</u>	<u>78 884</u>
Styrelseledamöter och ledande befattningshavare		
Antal styrelseledamöter på balansdagen		
Män	<u>3</u>	<u>3</u>
Totalt	<u>3</u>	<u>3</u>
Verkställande direktör och andra ledande befattningshavare		
Kvinnor	8	7
Män	<u>6</u>	<u>6</u>
Totalt	<u>14</u>	<u>13</u>

Not 8 Goodwill

	<u>2024-12-31</u>	<u>2023-12-31</u>
IB anskaffningsvärde	106 697	106 697
Inköp under året	0	0
Utrangering	0	0
UB anskaffningsvärde	106 697	106 697
IB avskrivningar	-98 916	-98 916
Årets avskrivningar	-0	0
Utrangering	0	0
UB avskrivningar	-106 697	-98 916
IB nedskrivningar	-7 781	-7 781
UB nedskrivningar	-7 781	-7 781
Restvärde	0	0

Not 9 Inventarier, verktyg och installationer

	<u>2024-12-31</u>	<u>2023-12-31</u>
Ingående ackumulerade anskaffningsvärden	4 085	4 751
Årets förändringar		
-Inköp	0	125
-Försäljningar och utrangeringar	-835	-791
Utgående ackumulerade anskaffningsvärden	3 250	4 085
Ingående ackumulerade avskrivningar	-3 495	-4 113
Årets förändringar		
-Försäljningar och utrangeringar	835	791
-Avskrivningar	-182	-174
Utgående ackumulerade avskrivningar	-2 842	-3 495
Utgående restvärde enligt plan	<u>408</u>	<u>590</u>

Not 10 Övriga ränteintäkter och liknande resultatposter

	<u>2024</u>	<u>2023</u>
Övriga ränteintäkter	128	267
Ränteintäkter Koncernbolag	3 689	6 108
Valutakurseffekter	<u>15</u>	<u>277</u>
Summa	<u>3 832</u>	<u>6 652</u>

Not 11 Räntekostnader

	<u>2024</u>	<u>2023</u>
Räntekostnader	-201	-30
Valutakurseffekter	-442	-507
Räntekostnader till koncernbolag	<u>0</u>	<u>0</u>
Summa	<u>-643</u>	<u>-537</u>

Not 12 Skatt på årets resultat

	<u>2024</u>	<u>2023</u>
Aktuell skatt	-13 655	-10 433
Skatt hänförlig till tidigare års redovisade resultat	0	-26
Uppskjuten skatt	<u>0</u>	<u>-2 074</u>
Skatt på årets resultat	<u>-13 655</u>	<u>-12 533</u>
Redovisat resultat före skatt	66 169	62 291
Skatt beräknad enligt gällande skattesats (20,6%)	-13 630	-12 832
Ej skattepliktiga intäkter	40	409
Skatteeffekt av ej avdragsgilla kostnader	-65	-84
Skatt hänförlig till tidigare års redovisade resultat	0	-26
Redovisad skattekostnad	<u>-13 655</u>	<u>-12 533</u>
Effektiv skattesats	<u>20,64%</u>	<u>20,01%</u>

Not 13 Uppskjuten skatt

	<u>2024-12-31</u>	<u>2023-12-31</u>
Skillnaden mellan å ena sidan den inkomstskatt som har redovisats i resultaträkningen samt å andra sidan den inkomstskatt som belöper sig på verksamheten utgörs av outnyttjat underskottsavdrag.		
Ingående uppskjuten skattefordran	0	2 074
Förändring – Uppskjuten skatt	0	-2 074
Utgående uppskjuten skattefordran	<u>0</u>	<u>0</u>

Not 14 Andra långfristiga fordringar

	<u>2024-12-31</u>	<u>2023-12-31</u>
Kapitalförsäkring		
Ingående anskaffningsvärden	1 147	1 728
Tillkommande fordringar	181	164
Upp-/ Nedskrivning av anskaffningsvärde	0	765
Utbetalningar under året	<u>0</u>	<u>-1 510</u>
Utgående anskaffningsvärde	<u>1 328</u>	<u>1 147</u>
Marknadsvärde	1 756	1 378

Not 15 Förutbetalda kostnader och upplupna intäkter

	<u>2024-12-31</u>	<u>2023-12-31</u>
Förutbetalda försäkringar	3 701	3 962
Förutbetald hyra	1 047	945
Övriga poster	<u>1 079</u>	<u>378</u>
	<u>5 827</u>	<u>5 285</u>

Not 16 Aktiekapital

Aktiekapitalet består av 1 000 aktier med kvotvärde 100 kr.

Not 17 Ställda säkerheter

	<u>2024-12-31</u>	<u>2023-12-31</u>
För egna avsättningar och skulder		
För eget pensionsåtagande - kapitalförsäkring	<u>1 756</u>	<u>1 378</u>
Summa ställda säkerheter	<u>1 756</u>	<u>1 378</u>

Not 18 Avsättningar

	<u>2024-12-31</u>	<u>2023-12-31</u>
Övriga avsättningar		
Ingående värde	1 481	2 351
Nya avsättningar	181	164
Ianspråktaga belopp	91	-1 034
Utgående värde	<u>1 753</u>	<u>1 481</u>

Not 19 Förslag till disposition av resultatet

	<u>2024</u>
Till årsstämman förfogande står följande vinstmedel (kronor):	
Balanserade vinstmedel	309 073 888
Årets vinst	<u>52 513 885</u>
	361 587 773
Styrelsen föreslår att vinstmedlen disponeras så att	
till aktieägare utdelas	80 000 000
i ny räkning överförs	<u>281 587 773</u>
	361 587 773

Not 20 Upplupna kostnader och förutbetalda intäkter

	<u>2024-12-31</u>	<u>2023-12-31</u>
Upplupna rabatter	65 864	72 907
Upplupna semesterlöner	5 545	5 688
Upplupna sociala avgifter	3 683	3 719
Övriga poster	<u>49 317</u>	<u>32 336</u>
Summa	<u>124 409</u>	<u>114 650</u>

Not 21 Justering för poster som inte ingår i kassaflödet, mm

	<u>2024</u>	<u>2023</u>
Avskrivningar	182	197
Avsättning till pensioner	225	-870
Upp- / Nedskrivning finansiella anläggningstillgångar	<u>48</u>	<u>-765</u>
Summa	<u>455</u>	<u>-1 438</u>


Not 22 Väsentliga händelser efter räkenskapsårets slut

Vi ser inga väsentliga händelser efter räkenskapsårets slut.


Helsingborg 2025-04-29



Fredrik Lindqvist
Verkställande direktör



Kim Peetz



Jan Willem Scheer

Vår revisionsberättelse har lämnats 2025-04-29

Öhrlings PricewaterhouseCoopers AB



Patricia Pålsson
Auktoriserad revisor

Revisionsberättelse

Till bolagsstämman i Teva Sweden AB, org.nr 556654-0653

Rapport om årsredovisningen

Uttalanden

Vi har utfört en revision av årsredovisningen för Teva Sweden AB för år 2024.

Enligt vår uppfattning har årsredovisningen upprättats i enlighet med årsredovisningslagen och ger en i alla väsentliga avseenden rättvisande bild av Teva Sweden ABs finansiella ställning per den 31 december 2024 och av dess finansiella resultat och kassaflöde för året enligt årsredovisningslagen. Förvaltningsberättelsen är förenlig med årsredovisningens övriga delar.

Vi tillstyrker därför att bolagsstämman fastställer resultaträkningen och balansräkningen för Teva Sweden AB.

Grund för uttalanden

Vi har utfört revisionen enligt International Standards on Auditing (ISA) och god revisionssed i Sverige. Vårt ansvar enligt dessa standarder beskrivs närmare i avsnittet Revisorns ansvar. Vi är oberoende i förhållande till Teva Sweden AB enligt god revisorssed i Sverige och har i övrigt fullgjort vårt yrkesetiska ansvar enligt dessa krav.

Vi anser att de revisionsbevis vi har inhämtat är tillräckliga och ändamålsenliga som grund för våra uttalanden.

Styrelsens och verkställande direktörens ansvar

Det är styrelsen och verkställande direktören som har ansvaret för att årsredovisningen upprättas och att den ger en rättvisande bild enligt årsredovisningslagen. Styrelsen och verkställande direktören ansvarar även för den interna kontroll som de bedömer är nödvändig för att upprätta en årsredovisning som inte innehåller några väsentliga felaktigheter, vare sig dessa beror på oegentligheter eller misstag.

Vid upprättandet av årsredovisningen ansvarar styrelsen och verkställande direktören för bedömningen av bolagets förmåga att fortsätta verksamheten. De upplyser, när så är tillämpligt, om förhållanden som kan påverka förmågan att fortsätta verksamheten och att använda antagandet om fortsatt drift. Antagandet om fortsatt drift tillämpas dock inte om styrelsen och verkställande direktören avser att likvidera bolaget, upphöra med verksamheten eller inte har något realistiskt alternativ till att göra något av detta.

Revisorns ansvar

Våra mål är att uppnå en rimlig grad av säkerhet om huruvida årsredovisningen som helhet inte innehåller några väsentliga felaktigheter, vare sig dessa beror på oegentligheter eller misstag, och att lämna en revisionsberättelse som innehåller våra uttalanden. Rimlig säkerhet är en hög grad av säkerhet, men är ingen garanti för att en revision som utförs enligt ISA och god revisionssed i Sverige alltid kommer att upptäcka en väsentlig felaktighet om en sådan finns. Felaktigheter kan uppstå på grund av oegentligheter eller misstag och anses vara väsentliga om de enskilt eller tillsammans rimligen kan förväntas påverka de ekonomiska beslut som användare fattar med grund i årsredovisningen.

En ytterligare beskrivning av vårt ansvar för revisionen av årsredovisningen finns på Revisorsinspektionens webbplats: www.revisorsinspektionen.se/revisornsansvar. Denna beskrivning är en del av revisionsberättelsen.

Rapport om andra krav enligt lagar och andra författningar

Uttalanden

Utöver vår revision av årsredovisningen har vi även utfört en revision av styrelsens och verkställande direktörens förvaltning för Teva Sweden AB för år 2024 samt av förslaget till dispositioner beträffande bolagets vinst eller förlust.

Vi tillstyrker att bolagsstämman disponerar vinsten enligt förslaget i förvaltningsberättelsen och beviljar styrelsens ledamöter och verkställande direktören ansvarsfrihet för räkenskapsåret.

Grund för uttalanden

Vi har utfört revisionen enligt god revisionssed i Sverige. Vårt ansvar enligt denna beskrivs närmare i avsnittet Revisorns ansvar. Vi är oberoende i förhållande till Teva Sweden AB enligt god revisorssed i Sverige och har i övrigt fullgjort vårt yrkesetiska ansvar enligt dessa krav.

Vi anser att de revisionsbevis vi har inhämtat är tillräckliga och ändamålsenliga som grund för våra uttalanden.

Styrelsens och verkställande direktörens ansvar

Det är styrelsen som har ansvaret för förslaget till dispositioner beträffande bolagets vinst eller förlust. Vid förslag till utdelning innefattar detta bland annat en bedömning av om utdelningen är försvarlig med hänsyn till de krav som bolagets verksamhetsart, omfattning och risker ställer på storleken av bolagets egna kapital, konsolideringsbehov, likviditet och ställning i övrigt.

Styrelsen ansvarar för bolagets organisation och förvaltningen av bolagets angelägenheter. Detta innefattar bland annat att fortlöpande bedöma bolagets ekonomiska situation, och att tillse att bolagets organisation är utformad så att bokföringen, medelsförvaltningen och bolagets ekonomiska angelägenheter i övrigt kontrolleras på ett betryggande sätt. Den verkställande direktören ska sköta den löpande förvaltningen enligt styrelsens riktlinjer och anvisningar och bland annat vidta de åtgärder som är nödvändiga för att bolagets bokföring ska fullgöras i överensstämmelse med lag och för att medelsförvaltningen ska skötas på ett betryggande sätt.

Revisorns ansvar

Vårt mål beträffande revisionen av förvaltningen, och därmed vårt uttalande om ansvarsfrihet, är att inhämta revisionsbevis för att med en rimlig grad av säkerhet kunna bedöma om någon styrelseledamot eller verkställande direktören i något väsentligt avseende:

- företagit någon åtgärd eller gjort sig skyldig till någon försummelse som kan föranleda ersättningsskyldighet mot bolaget, eller
- på något annat sätt handlat i strid med aktiebolagslagen, årsredovisningslagen eller bolagsordningen.


Vårt mål beträffande revisionen av förslaget till dispositioner av bolagets vinst eller förlust, och därmed vårt uttalande om detta, är att med rimlig grad av säkerhet bedöma om förslaget är förenligt med aktiebolagslagen.

Rimlig säkerhet är en hög grad av säkerhet, men ingen garanti för att en revision som utförs enligt god revisionssed i Sverige alltid kommer att upptäcka åtgärder eller försummelser som kan föranleda ersättningsskyldighet mot bolaget, eller att ett förslag till dispositioner av bolagets vinst eller förlust inte är förenligt med aktiebolagslagen.

En ytterligare beskrivning av vårt ansvar för revisionen av förvaltningen finns på Revisorsinspektionens webbplats: www.revisorsinspektionen.se/revisornsansvar. Denna beskrivning är en del av revisionsberättelsen.

Helsingborg den 29 april 2025

Öhrlings PricewaterhouseCoopers AB



Patricia Pålsson
Auktoriserad revisor