

Årsredovisning
och
Koncernredovisning
för
Mellansvenska Städ AB
556068-8300

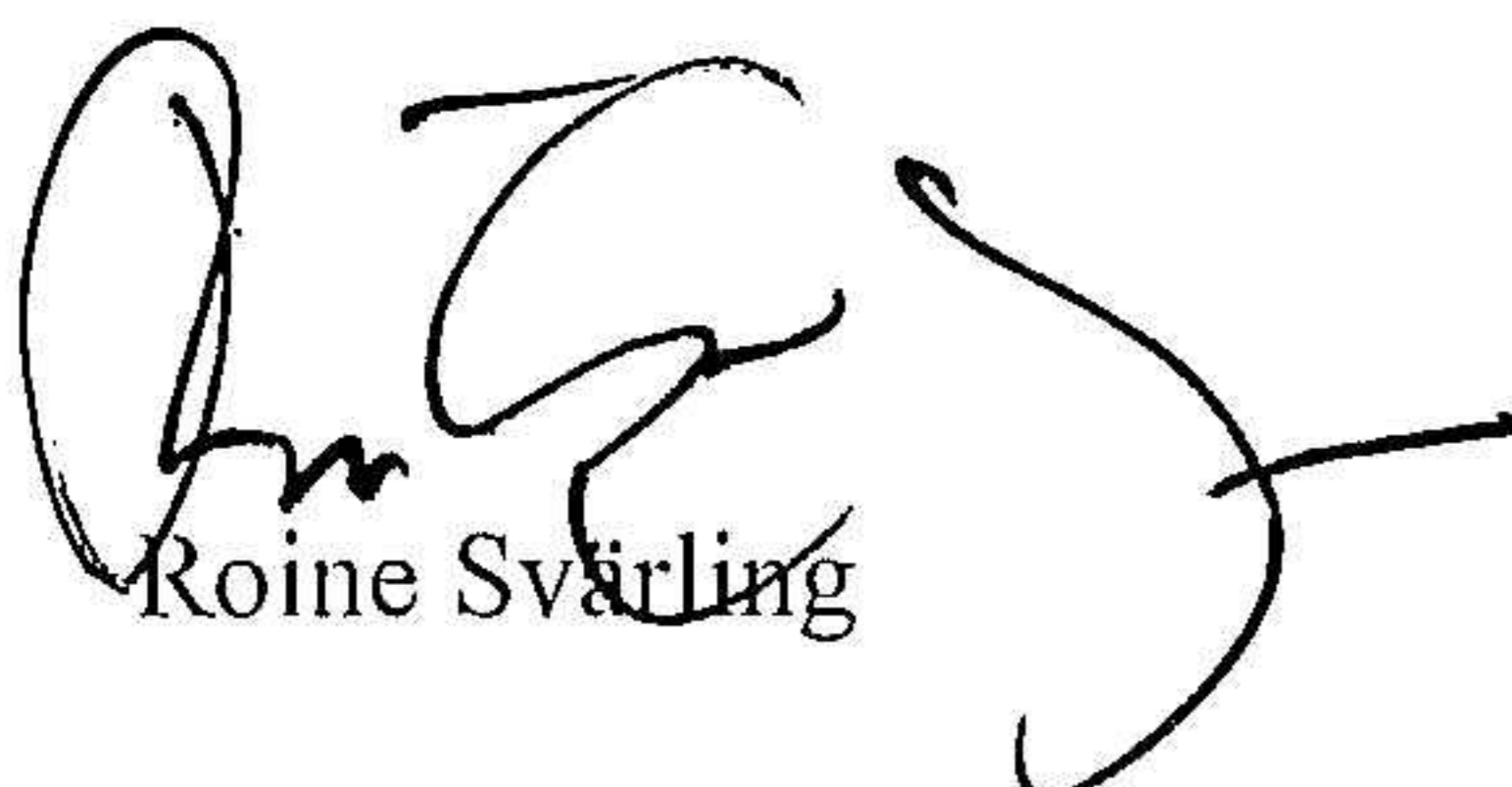
Räkenskapsåret
2022-09-01 – 2023-08-31

Fastställelseintyg

Undertecknad styrelseledamot i Mellansvenska Städ AB intygar att resultaträkningen och balansräkningen i årsredovisningen för moderbolaget samt koncernresultaträkningen och koncernbalansräkningen har fastställts på årsstämma 2024-03-27. Årsstämman beslutade att godkänna styrelsens förslag till resultatdisposition.

Jag intygar också att innehållet i årsredovisningen och revisionsberättelsen stämmer överens med originalen.

Uppsala 2024-03-27


Roine Svärting

Styrelsen och verkställande direktören för Mellansvenska Städ AB avger följande årsredovisning och koncernredovisning för räkenskapsåret 2022-09-01 – 2023-08-31.

Förvaltningsberättelse

Information om verksamheten

Bolaget bedriver lokal- och miljövårdsverksamhet samt förvaltning av egna fastigheter.

Företaget har sitt säte i Uppsala.

Miljöpåverkan

Bolaget är kvalitet och miljöcertifierade enligt ISO 9001/140001 standarder.

Flerårsöversikt (tkr)

Koncernen	2022/23	2021/22	2020/21	2019/20	2018/19
Nettoomsättning	149 738	139 980	147 674	158 190	173 714
Resultat efter finansnetto	3 926	10 354	5 128	8 424	8 107
Soliditet (%)	53	57	54	50	47
Soliditet (%) exkl fastigheter	61	65	63	58	57
Kassalikviditet (%)	185	195	177	181	151

Förändringar i eget kapital

Koncernen	Aktie- kapital	Bundna Reserver	Annat eget kapital inkl. årets resultat	Totalt
Belopp vid årets ingång	3 000 000	623 896	39 725 001	43 348 897
Disposition enligt beslut av årsstämman:				
Utdelning			-6 000 000	-6 000 000
Årets resultat			3 403 815	3 403 815
Belopp vid årets utgång	3 000 000	623 896	37 128 816	40 752 712

Antal A-akier: 3 000 st

Antal B-aktier: 27 000 st

2024032814127

Moderbolaget	Aktie- kapital	Reserv- fond	Balanserat resultat	Årets resultat	Totalt
Belopp vid årets ingång	3 000 000	600 000	31 476 395	8 219 369	43 295 764
Disposition enligt beslut av årsstämman:					
Utdelning			-6 000 000		-6 000 000
Balanseras i ny räkning			8 219 369	-8 219 369	0
Årets resultat				3 280 846	3 280 846
Belopp vid årets utgång	3 000 000	600 000	33 695 764	3 280 846	40 576 610

Antal A-aktier: 3 000 st
Antal B-aktier: 27 000 st

Förslag till vinstdisposition

Styrelsen föreslår att till förfogande stående vinstmedel (kronor):

balanserad vinst	33 695 764
årets vinst	3 280 846
	36 976 610

disponeras så att	
till aktieägare utdelas	4 000 000
i ny räkning överföres	32 976 610
	36 976 610

Koncernens potentiellt utdelningsbara kapital enligt koncernbalansräkningen uppgår till 37 128 816 kr, varav årets resultat uppgår till 3 403 815 kr.

Koncernens och moderbolagets resultat och ställning i övrigt framgår av efterföljande resultat- och balansräkningar samt kassaflödesanalyser med noter.

Koncernens Resultaträkning

	Not	2022-09-01 -2023-08-31	2021-09-01 -2022-08-31
Nettoomsättning	2	149 738 218	139 979 539
Övriga rörelseintäkter		846 841	8 689 021
		150 585 059	148 668 560
Rörelsens kostnader			
Råvaror och förnödenheter		-12 255 715	-9 474 372
Övriga externa kostnader	3, 4	-20 657 570	-18 686 825
Personalkostnader	5	-114 251 661	-108 949 076
Avskrivningar och nedskrivningar av materiella och immateriella anläggningstillgångar	6	-978 922	-1 204 206
		-148 143 868	-138 314 478
Rörelseresultat		2 441 191	10 354 081
Resultat från finansiella investeringar			
Resultat från övriga värdepapper och fordringar som är omsättningstillgångar		1 795 490	0
Övriga ränteintäkter och liknande resultatposter		128 428	98
Räntekostnader och liknande resultatposter		-438 769	311
Resultat efter finansiella poster		3 926 340	10 354 491
Skatt på årets resultat		-522 525	-2 133 850
Årets resultat		3 403 815	8 220 641

Koncernens Balansräkning

Not 2023-08-31 2022-08-31

Tillgångar

Anläggningstillgångar

Materiella anläggningstillgångar

Byggnader och mark	7	9 912 166	10 207 188
Inventarier, verktyg och installationer	8	1 328 363	2 138 511
		11 240 529	12 345 699

Finansiella anläggningstillgångar

Andelar i intresseföretag	9	250 000	680 000
Summa anläggningstillgångar		11 490 529	13 025 699

Omsättningstillgångar

Varulager m m

Råvaror och förnödenheter		207 741	264 692
---------------------------	--	---------	---------

Kortfristiga fordringar

Kundfordringar		11 365 396	6 647 539
Aktuella skattefordringar		3 125 504	1 638 270
Övriga fordringar		1 853 526	1 678 948
Förutbetalda kostnader och upplupna intäkter		903 181	802 759
		17 247 607	10 767 516

Kortfristiga placeringar

Övriga kortfristiga placeringar	10	33 208 967	23 716 127
---------------------------------	----	------------	------------

Kassa och bank

Summa omsättningstillgångar		65 166 570	63 460 551
------------------------------------	--	-------------------	-------------------

Summa tillgångar

		76 657 099	76 486 250
--	--	-------------------	-------------------

Koncernens Balansräkning

Not

2023-08-31

2022-08-31

Eget kapital och skulder

Eget kapital

Aktiekapital

3 000 000

3 000 000

Bundna reserver

623 896

623 896

Fria reserver

33 725 001

31 504 361

Årets resultat

3 403 815

8 220 640

Summa eget kapital

40 752 712

43 348 897

Långfristiga skulder

Övriga skulder

722 243

737 470

Kortfristiga skulder

Leverantörsskulder

3 822 330

3 215 029

Övriga skulder

5 427 214

4 872 700

Upplupna kostnader och förutbetalda intäkter

11

25 932 600

24 312 154

35 182 144

32 399 883

Summa eget kapital och skulder

76 657 099

76 486 250

Koncernens Kassaflödesanalys

Not 2022-09-01 2021-09-01
 -2023-08-31 -2022-08-31

Den löpande verksamheten

Resultat efter finansiella poster	3 926 340	10 354 490
Justeringar för poster som inte ingår i kassaflödet m.m	978 922	1 204 206
Betald skatt	-522 525	-2 133 850

Kassaflöde från den löpande verksamheten före förändringar av rörelsekapital

4 382 737 9 424 846

Kassaflöde från förändringar i rörelsekapital

Förändring av varulager och pågående arbeten	56 951	-33 854
Förändring av kortfristiga fordringar	-6 480 091	3 048 665
Förändring av kortfristiga skulder	2 782 261	-719 404
Kassaflöde från den löpande verksamheten	741 858	11 720 253

Investeringsverksamheten

Investeringar i materiella anläggningstillgångar	-317 223	-509 189
Förändringar i finansiella anläggnings/omsättningstillgångar	-9 062 840	0
Försäljning av materiella anläggningstillgångar	443 470	240 820
Kassaflöde från investeringsverksamheten	-8 936 593	-268 369

Finansieringsverksamheten

Förändring lån	-15 227	73 875
Utbetald utdelning	-6 000 000	-4 000 000
Kassaflöde från finansieringsverksamheten	-6 015 227	-3 926 125

Årets kassaflöde

-14 209 962 7 525 759

Likvida medel vid årets början

Likvida medel vid årets början	28 712 217	21 186 457
Likvida medel vid årets slut	14 502 255	28 712 216

Moderbolagets Resultaträkning

	Not	2022-09-01 -2023-08-31	2021-09-01 -2022-08-31
Nettoomsättning	2	142 548 553	133 958 741
Övriga rörelseintäkter		846 841	8 689 021
		143 395 394	142 647 762
Rörelsens kostnader			
Råvaror och förnödenheter		-12 255 715	-9 474 372
Övriga externa kostnader	3, 4	-17 984 649	-16 909 989
Personalkostnader	5	-114 274 431	-108 949 842
Avskrivningar och nedskrivningar av materiella och immateriella anläggningstillgångar	6	-881 720	-985 041
		-145 396 515	-136 319 244
Rörelseresultat		-2 001 121	6 328 518
Resultat från finansiella poster			
Resultat från andelar i koncernföretag		4 297 771	4 224 529
Resultat från övriga värdepapper och fordringar som är omsättningsstillgångar		1 795 490	0
Övriga ränteintäkter och liknande resultatposter		121 414	4 480
Räntekostnader och liknande resultatposter		-440 564	-4 571
		5 774 111	4 224 438
Resultat efter finansiella poster		3 772 990	10 552 956
Bokslutsdispositioner	12	0	-200 000
Resultat före skatt		3 772 990	10 352 956
Skatt på årets resultat		-492 144	-2 133 587
Årets resultat		3 280 846	8 219 369

Moderbolagets Balansräkning

Not 2023-08-31 2022-08-31

TILLGÅNGAR

Anläggningstillgångar

Materiella anläggningstillgångar

Byggnader och mark	7	3 706 454	3 904 274
Inventarier, verktyg och installationer	8	1 328 363	2 138 511
		5 034 817	6 042 785

Finansiella anläggningstillgångar

Andelar i koncernföretag	13	5 064 927	4 685 805
Andelar i intresseföretag och gemensamt styrda företag	9	250 000	680 000
		5 314 927	5 365 805

Summa anläggningstillgångar **10 349 744** **11 408 590**

Omsättningstillgångar

Varulager m m

Råvaror och förnödenheter		207 741	264 692
---------------------------	--	---------	---------

Kortfristiga fordringar

Kundfordringar		10 825 400	6 513 196
Fordringar hos koncernföretag		2 371 304	2 659 556
Aktuella skattefordringar		3 159 116	1 641 764
Övriga fordringar		248 842	228 356
Upparbetad men ej fakturerad intäkt		1 585 438	1 431 346
Förutbetalda kostnader och upplupna intäkter		903 181	802 759
		19 093 281	13 276 977

Kortfristiga placeringar

Övriga kortfristiga placeringar	10	33 208 967	23 716 127
---------------------------------	----	------------	------------

Kassa och bank

Summa omsättningstillgångar		66 248 504	65 245 320
-----------------------------	--	-------------------	-------------------

SUMMA TILLGÅNGAR **76 598 248** **76 653 910**

Moderbolagets Balansräkning

Not

2023-08-31

2022-08-31

EGET KAPITAL OCH SKULDER

Eget kapital

Bundet eget kapital

Aktiekapital

3 000 000

3 000 000

Reservfond

600 000

600 000

3 600 000

3 600 000

Fritt eget kapital

Balanserad vinst eller förlust

33 695 764

31 476 395

Årets resultat

3 280 846

8 219 369

36 976 610

39 695 764

Summa eget kapital

40 576 610

43 295 764

Långfristiga skulder

Övriga skulder

722 243

737 470

Kortfristiga skulder

Leverantörsskulder

4 122 330

3 515 029

Övriga skulder

5 339 424

4 866 637

Upplupna kostnader och förutbetalda intäkter

11

25 837 641

24 239 010

Summa kortfristiga skulder

35 299 395

32 620 676

SUMMA EGET KAPITAL OCH SKULDER

76 598 248

76 653 910

Moderbolagets Kassaflödesanalys

Not

2022-09-01
-2023-08-31

2021-09-01
-2022-08-31

Den löpande verksamheten

Resultat efter finansiella poster	3 772 990	10 552 956
Justeringar för poster som inte ingår i kassaflödet	881 720	785 041
Betald skatt	-492 144	-2 133 588
Kassaflöde från den löpande verksamheten före förändring av rörelsekapital	4 162 566	9 204 409

Kassaflöde från förändring av rörelsekapitalet

Förändring av varulager och pågående arbete	56 951	-33 854
Förändring av kortfristiga fordringar	-5 816 304	2 781 946
Förändring av kortfristiga skulder	2 678 719	-689 354
Kassaflöde från den löpande verksamheten	1 081 932	11 263 147

Investeringsverksamheten

Investeringar i materiella anläggningstillgångar	-317 222	-509 189
Försäljning av materiella anläggningstillgångar	443 470	240 820
Kassaflöde från investeringsverksamheten	126 248	-268 369

Finansieringsverksamheten

Förändringar i finansiella anläggnings/omsättningstillgångar	-9 441 962	513 742
Förändring lån	-15 227	73 875
Utbetald utdelning aktieägare	-6 000 000	-4 000 000
Kassaflöde från finansieringsverksamheten	-15 457 189	-3 412 383

Årets kassaflöde

-14 249 009 7 582 395

Likvida medel vid årets början

Likvida medel vid årets början	27 987 524	20 405 129
Likvida medel vid årets slut	13 738 515	27 987 524

Noter

Not 1 Redovisnings- och värderingsprinciper

Allmänna upplysningar

Årsredovisningen och koncernredovisningen är upprättad i enlighet med årsredovisningslagen och BFNAR 2012:1 Årsredovisning och koncernredovisning (K3).

Redovisningsprinciperna är oförändrade jämfört med föregående år.

Intäktsredovisning

Intäkter har tagits upp till verkligt värde av vad som erhållits eller kommer att erhållas och redovisas i den omfattning det är sannolikt att de ekonomiska fördelarna kommer att tillgodogöras bolaget och intäkterna kan beräknas på ett tillförlitligt sätt.

Koncernredovisning

Konsolideringsmetod

Koncernredovisningen har upprättats enligt förvärvsmetoden. Detta innebär att förvärvade verksamheters identifierbara tillgångar och skulder redovisas till marknadsvärde enligt upprättad förvärvsanalys. Överstiger verksamhetens anskaffningsvärde det beräknade marknadsvärdet av de förväntade nettotillgångarna enligt förvärvsanalysen redovisas skillnaden som goodwill.

Transaktioner mellan koncernföretag

Koncerninterna fordringar och skulder samt transaktioner mellan koncernföretag liksom orealiserade vinster elimineras i sin helhet. Orealiserade förluster elimineras också såvida inte transaktionen motsvarar ett nedskrivningsbehov. Under året har moderbolaget inköpt (hyra) från koncernföretag med 432 tkr. Inga andra koncerninterna inköp eller försäljningar har skett under året.

Anläggningstillgångar

Immateriella och materiella anläggningstillgångar redovisas till anskaffningsvärde minskat med ackumulerade avskrivningar enligt plan och eventuella nedskrivningar.

Nyckeltalsdefinitioner

Kassalikviditet = Omsättningstillg utom varulager + outnyttjad checkräkningskredit / Kortfristiga skulder.

Soliditet = Eget kapital / Summa tillgångar.

Soliditet exkl. fastigheter = Eget kapital / Summa tillgångar - (Byggnader och mark + skulder till kreditinstitut). Detta soliditetsmått visar soliditeten av städverksamheten.

Nettoomsättningen per geografisk marknad

Uppsala	25 103 000	24 797 000
Stockholm	18 276 000	17 885 000
Västerås, Örebro	33 911 000	31 936 000
Gävle	24 092 000	20 710 000
Göteborg	9 887 000	8 856 000
Sandviken	3 816 000	3 282 000
Växjö	15 282 000	14 193 000
Östersund	13 628 000	12 867 000
Lund	5 743 000	5 453 000
	149 738 000	139 979 000

Moderbolaget

2022-09-01 **2021-09-01**
-2023-08-31 **-2022-08-31**

Nettoomsättningen per rörelsegren

Städning och liknande verksamhet	140 495 338	132 158 661
Uthyrning av maskiner och inventarier	1 071 297	933 085
Uthyrning av lokaler	981 918	866 995
	142 548 553	133 958 741

Nettoomsättningen per geografisk marknad

Uppsala	18 828 000	19 641 000
Stockholm	18 276 000	17 885 000
Västerås, Örebro	33 911 000	31 936 000
Gävle	24 092 000	20 710 000
Göteborg	8 972 000	7 991 000
Sandviken	3 816 000	3 282 000
Växjö	15 282 000	14 193 000
Östersund	13 628 000	12 867 000
Lund	5 743 000	5 453 000
	142 548 000	133 958 000

**Not 3 Leasingavtal
Koncernen**

Årets leasingkostnader avseende leasingavtal, uppgår till 2 728 827 kronor (1 840 595 kronor).

Moderbolaget

Årets leasingkostnader avseende leasingavtal, uppgår till 2 728 827 kronor (1 840 595 kronor).

**Not 4 Arvode till revisorer
Koncernen**

Med revisionsuppdrag avses granskning av årsredovisningen och bokföringen samt styrelsens och verkställande direktörens förvaltning, övriga arbetsuppgifter som det ankommer på bolagets revisor att utföra samt rådgivning eller annat biträde som föranleds av iakttagelser vid sådan granskning eller genomförandet av sådana övriga arbetsuppgifter.

2022-09-01 **2021-09-01**
-2023-08-31 **-2022-08-31**

Revisorshuset i Uppsala AB

Revisionsuppdrag	157 000	136 600
	157 000	136 600

Moderbolaget

Med revisionsuppdrag avses granskning av årsredovisningen och bokföringen samt styrelsens och verkställande direktörens förvaltning, övriga arbetsuppgifter som det ankommer på bolagets revisor att utföra samt rådgivning eller annat biträde som föranleds av iakttagelser vid sådan granskning eller genomförandet av sådana övriga arbetsuppgifter.

2022-09-01 **2021-09-01**
-2023-08-31 **-2022-08-31**

Revisorshuset i Uppsala AB

Revisionsuppdrag	157 000	136 600
	157 000	136 600

**Not 5 Anställda och personalkostnader
Koncernen**

2022-09-01 **2021-09-01**
-2023-08-31 **-2022-08-31**

Medelantalet anställda

Kvinnor	159	167
Män	57	68
	216	235

Löner och andra ersättningar

Styrelse och verkställande direktör	1 817 309	1 980 402
Övriga anställda	81 808 290	77 838 397
	83 625 599	79 818 799

Sociala kostnader

Pensionskostnader för styrelse och verkställande direktör	0	0
Pensionskostnader för övriga anställda	3 460 676	2 949 171
Övriga sociala avgifter enligt lag och avtal	25 911 093	25 038 592
	29 371 769	27 987 763

Totala löner, ersättningar, sociala kostnader och pensionskostnader

112 997 368 **107 806 562**

Könsfördelning bland ledande befattningshavare

Andel kvinnor i styrelsen	50 %	50 %
Andel män i styrelsen	50 %	50 %

Moderbolaget

2022-09-01 **2021-09-01**
-2023-08-31 **-2022-08-31**

Medelantalet anställda

Kvinnor	159	167
Män	57	68
	216	235

Löner och andra ersättningar

Styrelse och verkställande direktör	1 817 309	1 980 402
Övriga anställda	81 808 290	77 838 397
	83 625 599	79 818 799

Sociala kostnader

Pensionskostnader för styrelse och verkställande direktör	0	0
Pensionskostnader för övriga anställda	3 460 676	2 949 171
Övriga sociala avgifter enligt lag och avtal	25 911 093	25 038 592
	29 371 769	27 987 763

Totala löner, ersättningar, sociala kostnader och pensionskostnader

112 997 368 **107 806 562**

Könsfördelning bland ledande befattningshavare

Andel kvinnor i styrelsen	50 %	50 %
Andel män i styrelsen	50 %	50 %

Not 6 Avskrivningar och nedskrivningar Koncernen

Anläggningstillgångar skrivs av enligt plan över den förväntade nyttjandeperioden med hänsyn till väsentligt restvärde. Följande avskrivningsprocent tillämpas:

Materiella / Immateriella anläggningstillgångar

Byggnader	2-4 %
Inventarier och verktyg	20 %
Goodwill	20 %
Goodwillpost avseende kommanditbolagsandelar	5 %

Moderbolaget

Anläggningstillgångar skrivs av enligt plan över den förväntade nyttjandeperioden med hänsyn till väsentligt restvärde. Följande avskrivningsprocent tillämpas:

Materiella / Immateriella anläggningstillgångar

Byggnader	2-4 %
Inventarier och verktyg	20 %
Goodwillpost avseende kommanditbolagsandelar	5 %

Not 7 Byggnader och mark Koncernen

	2023-08-31	2022-08-31
Ingående anskaffningsvärden	41 932 352	41 932 352
Utgående ackumulerade anskaffningsvärden	41 932 352	41 932 352
Ingående avskrivningar	-31 725 164	-31 308 179
Årets avskrivningar	-295 022	-416 985
Utgående ackumulerade avskrivningar	-32 020 186	-31 725 164
Utgående redovisat värde	9 912 166	10 207 188
Taxeringsvärden byggnader	9 761 000	9 761 000
Taxeringsvärden mark	4 601 000	4 601 000
	14 362 000	14 362 000

2024052814142

Moderbolaget

	2023-08-31	2022-08-31
Ingående anskaffningsvärden	6 047 325	6 047 325
Utgående ackumulerade anskaffningsvärden	6 047 325	6 047 325
Ingående avskrivningar	-2 143 051	-1 945 231
Årets avskrivningar	-197 820	-197 820
Utgående ackumulerade avskrivningar	-2 340 871	-2 143 051
Utgående redovisat värde	3 706 454	3 904 274
Taxeringsvärden byggnader	3 199 000	3 199 000
Taxeringsvärden mark	1 704 000	1 704 000
	4 903 000	4 903 000

Not 8 Inventarier, verktyg och installationer Koncernen

	2023-08-31	2022-08-31
Ingående anskaffningsvärden	15 785 983	15 647 005
Inköp	317 222	509 189
Försäljningar/utrangeringar	-3 183 683	-370 211
Utgående ackumulerade anskaffningsvärden	12 919 522	15 785 983
Ingående avskrivningar	-13 647 472	-12 989 642
Försäljningar/utrangeringar	2 740 213	129 391
Årets avskrivningar	-683 900	-787 221
Utgående ackumulerade avskrivningar	-11 591 159	-13 647 472
Utgående redovisat värde	1 328 363	2 138 511

Moderbolaget

	2023-08-31	2022-08-31
Ingående anskaffningsvärden	13 639 527	13 500 549
Inköp	317 222	509 189
Försäljningar/utrangeringar	-3 183 683	-370 211
Utgående ackumulerade anskaffningsvärden	10 773 066	13 639 527
Ingående avskrivningar	-11 501 016	-10 843 186
Försäljningar/utrangeringar	2 740 213	129 391
Årets avskrivningar	-683 900	-787 221
Utgående ackumulerade avskrivningar	-9 444 703	-11 501 016
Utgående redovisat värde	1 328 363	2 138 511

**Not 9 Specifikation andelar i intresseföretag och gemensamt styrda företag
Koncernen**

Namn	Kapital- andel	Rösträtts- andel	Antal andelar	Bokfört värde
Speed Up AB	40%	40%	667	250 000 250 000

	Org.nr	Säte	Eget kapital	Resultat
Speed Up AB	556677-6570	Tyresö	633 946	-535 306

Moderbolaget

Namn	Kapital- andel	Rösträtts- andel	Antal andelar	Bokfört värde
Speed Up AB	40%	40%	667	250 000 250 000

	Org.nr	Säte	Eget kapital	Resultat
Speed Up AB	556677-6570	Tyresö	633 946	-535 306

**Not 10 Aktier och andelar
Koncernen**

Namn	Bokfört värde	Marknads- värde
Noterade aktier och andelar, omsättningstillgångar	33 208 967	34 305 275
	33 208 967	34 305 275

Moderbolaget

Namn	Bokfört värde	Marknads- värde
Noterade aktier och andelar, omsättningstillgångar	33 208 967	34 305 275
	33 208 967	34 305 275

**Not 11 Upplupna kostnader och förutbetalda intäkter
Koncernen**

	2023-08-31	2022-08-31
Upplupen semesterlöneskuld	10 714 732	10 543 491
Upplupen löneskuld	5 386 265	4 982 526
Upplupna sociala avgifter	8 494 644	7 721 993
Övriga upplupna kostnader	1 336 959	1 064 144
	25 932 600	24 312 154

Moderbolaget

	2023-08-31	2022-08-31
Upplupen semesterlöneskuld	10 714 732	10 543 491
Upplupen löneskuld	5 386 265	4 982 526
Upplupna sociala avgifter	8 494 644	7 721 993
Övriga upplupna kostnader	1 242 000	991 000
	25 837 641	24 239 010

Not 12 Bokslutsdispositioner
Moderbolaget

	2022-09-01 -2023-08-31	2021-09-01 -2022-08-31
Lämnade koncernbidrag	0	-200 000
	0	-200 000

Not 13 Specifikation andelar i koncernföretag
Moderbolaget

Namn	Kapital- andel	Rösträtts- andel	Antal andelar	Bokfört värde
Fastigheten på Brynäsgratan AB	100%	100%	500	50 000
KB Kvarngärdet 28:2	100%	100%	99	1 778 468
KB Klangfemman	100%	100%	99	3 136 459
L.J Stådgruppen i Osby AB	100%	100%	1 000	100 000
				5 064 927

	Org.nr	Säte	Eget kapital	Resultat
Fastigheten på Brynäsgratan AB	559099-8331	Uppsala	172 910	117 516
KB Kvarngärdet 28:2	916620-1278	Uppsala	1 779 468	3 651 098
KB Klangfemman	916620-1278	Göteborg	3 137 459	646 673
L.J Stådgruppen i Osby AB	556461-3866	Uppsala	149 296	5 453


I KB Klangfemman ingår Goodwillpost avseende fastighet. Ursprungligen uppgick beloppet till 4 095 086 kr. Avskrivning sker med 5% per år. Bokfört värde uppgår till 0 kr per 2023-08-31.

2024032814146

Uppsala 2024-03-27




Roland Svärting
Ordförande



Monica Lundin



Marjatta Pulkkinen




Natalie Ericsson



Roine Svärting
Verkställande direktör

Min revisionsberättelse har lämnats 2024-03 - 27



Johan Grahn
Auktoriserad revisor

Revisionsberättelse

Till bolagsstämman i Mellansvenska Ståd AB
Org.nr 556068-8300

Rapport om årsredovisningen och koncernredovisningen

Uttalanden

Jag har utfört en revision av årsredovisningen och koncernredovisningen för Mellansvenska Ståd AB för räkenskapsåret 2022-09-01 - 2023-08-31.

Enligt min uppfattning har årsredovisningen och koncernredovisningen upprättats i enlighet med årsredovisningslagen och ger en i alla väsentliga avseenden rättvisande bild av moderbolagets och koncernens finansiella ställning per den 2023-08-31 och av dessas finansiella resultat och kassaflöde för året enligt årsredovisningslagen. Förvaltningsberättelsen är förenlig med årsredovisningens och koncernredovisningens övriga delar.

Jag tillstyrker därför att bolagsstämman fastställer resultaträkningen och balansräkningen för moderbolaget och koncernen.

Grund för uttalanden

Jag har utfört revisionen enligt International Standards on Auditing (ISA) och god revisionssed i Sverige. Mitt ansvar enligt dessa standarder beskrivs närmare i avsnittet *Revisorns ansvar*. Jag är oberoende i förhållande till moderbolaget och koncernen enligt god revisorssed i Sverige och har i övrigt fullgjort mitt yrkesetiska ansvar enligt dessa krav.

Jag anser att de revisionsbevis jag har inhämtat är tillräckliga och ändamålsenliga som grund för mina uttalanden.

Styrelsens och verkställande direktörens ansvar

Det är styrelsen och verkställande direktören som har ansvaret för att årsredovisningen och koncernredovisningen upprättas och att de ger en rättvisande bild enligt årsredovisningslagen. Styrelsen och verkställande direktören ansvarar även för den interna kontroll som de bedömer är nödvändig för att upprätta en årsredovisning och koncernredovisning som inte innehåller några väsentliga felaktigheter, vare sig dessa beror på oegentligheter eller misstag.

Vid upprättandet av årsredovisningen och koncernredovisningen ansvarar styrelsen och verkställande direktören för bedömningen av bolagets och koncernens förmåga att fortsätta verksamheten. De upplyser, när så är tillämpligt, om förhållanden som kan påverka förmågan att fortsätta verksamheten och att använda antagandet om fortsatt drift. Antagandet om fortsatt drift tillämpas dock inte om styrelsen och verkställande direktören avser att likvidera bolaget, upphöra med verksamheten eller inte har något realistiskt alternativ till att göra något av detta.

Revisorns ansvar

Mina mål är att uppnå en rimlig grad av säkerhet om huruvida årsredovisningen och koncernredovisningen som helhet inte innehåller några väsentliga felaktigheter, vare sig dessa beror på oegentligheter eller misstag, och att lämna en revisionsberättelse som innehåller mina uttalanden. Rimlig säkerhet är en hög grad av säkerhet, men är ingen garanti för att en revision som utförs enligt ISA och god revisionssed i Sverige alltid kommer att upptäcka en väsentlig felaktighet om en sådan finns. Felaktigheter kan uppstå på grund av oegentligheter eller misstag och anses vara väsentliga om de enskilt eller tillsammans rimligen kan förväntas påverka de ekonomiska beslut som användare fattar med grund i årsredovisningen och koncernredovisningen.

Som del av en revision enligt ISA använder jag professionellt omdöme och har en professionellt skeptisk inställning under hela revisionen. Dessutom:

- identifierar och bedömer jag riskerna för väsentliga felaktigheter i årsredovisningen och koncernredovisningen, vare sig dessa beror på oegentligheter eller misstag, utformar och utför granskningsåtgärder bland annat utifrån dessa risker och inhämtar revisionsbevis som är tillräckliga och ändamålsenliga för att utgöra en grund för mina uttalanden. Risken för att inte upptäcka en väsentlig felaktighet till följd av oegentligheter är högre än för en väsentlig felaktighet som beror på misstag, eftersom oegentligheter kan innefatta agerande i maskopi, förfalskning, avsiktliga utelämnanden, felaktig information eller åsidosättande av intern kontroll.
- skaffar jag mig en förståelse av den del av bolagets interna kontroll som har betydelse för min revision för att utforma granskningsåtgärder som är lämpliga med hänsyn till omständigheterna, men inte för att uttala mig om effektiviteten i den interna kontrollen.
- utvärderar jag lämpligheten i de redovisningsprinciper som används och rimligheten i styrelsens och verkställande direktörens uppskattningar i redovisningen och tillhörande upplysningar.
- drar jag en slutsats om lämpligheten i att styrelsen och verkställande direktören använder antagandet om fortsatt drift vid upprättandet av årsredovisningen och koncernredovisningen. Jag drar också en slutsats, med grund i de inhämtade revisionsbevisen, om huruvida det finns någon väsentlig osäkerhetsfaktor som avser sådana händelser eller förhållanden som kan leda till betydande tvivel om bolagets och koncernens förmåga att fortsätta verksamheten. Om jag drar slutsatsen att det finns en väsentlig osäkerhetsfaktor, måste jag i revisionsberättelsen fästa uppmärksamheten på upplysningarna i årsredovisningen och koncernredovisningen om den väsentliga osäkerhetsfaktorn eller, om sådana upplysningar är otillräckliga, modifiera uttalandet om årsredovisningen och koncernredovisningen. Mina slutsatser baseras på de revisionsbevis som inhämtas fram till datumet för revisionsberättelsen. Dock kan framtida händelser eller förhållanden göra att ett bolag och en koncern inte längre kan fortsätta verksamheten.
- utvärderar jag den övergripande presentationen, strukturen och innehållet i årsredovisningen och koncernredovisningen, däribland upplysningarna, och om årsredovisningen och koncernredovisningen återger de underliggande transaktionerna och händelserna på ett sätt som ger en rättvisande bild.
- inhämtar jag tillräckliga och ändamålsenliga revisionsbevis avseende den finansiella informationen för enheterna eller affärsaktiviteterna inom koncernen för att göra ett uttalande avseende koncernredovisningen. Jag ansvarar för styrning, övervakning och utförande av koncernrevisionen. Jag är ensam ansvarig för mina uttalanden.

Jag måste informera styrelsen om bland annat revisionens planerade omfattning och inriktning samt tidpunkten för den. Jag måste också informera om betydelsefulla iakttagelser under revisionen, däribland de eventuella betydande brister i den interna kontrollen som jag identifierat.

Rapport om andra krav enligt lagar och andra författningar

Uttalanden

Utöver min revision av årsredovisningen och koncernredovisningen har jag även utfört en revision av styrelsens och verkställande direktörens förvaltning för Mellansvenska Ståd AB för räkenskapsåret 2022-09-01 - 2023-08-31 samt av förslaget till dispositioner beträffande bolagets vinst eller förlust.

Jag tillstyrker att bolagsstämman disponerar vinsten enligt förslaget i förvaltningsberättelsen och beviljar styrelsens ledamöter och verkställande direktören ansvarsfrihet för räkenskapsåret.

Grund för uttalanden

Jag har utfört revisionen enligt god revisionssed i Sverige. Mitt ansvar enligt denna beskrivs närmare i avsnittet Revisorers ansvar. Jag är oberoende i förhållande till moderbolaget och koncernen enligt god revisorssed i Sverige och har i övrigt fullgjort mitt yrkesetiska ansvar enligt dessa krav.

Jag anser att de revisionsbevis jag har inhämtat är tillräckliga och ändamålsenliga som grund för mina uttalanden.

Styrelsens och verkställande direktörens ansvar

Det är styrelsen som har ansvaret för förslaget till dispositioner beträffande bolagets vinst eller förlust. Vid förslag till utdelning innefattar detta bland annat en bedömning av om utdelningen är försvarlig med hänsyn till de krav som bolagets och koncernens verksamhetsart, omfattning och risker ställer på storleken av moderbolagets och koncernens egna kapital, konsolideringsbehov, likviditet och ställning i övrigt.

Styrelsen ansvarar för bolagets organisation och förvaltningen av bolagets angelägenheter. Detta innefattar bland annat att fortlöpande bedöma bolagets och koncernens ekonomiska situation och att tillse att bolagets organisation är utformad så att bokföringen, medelsförvaltningen och bolagets ekonomiska angelägenheter i övrigt kontrolleras på ett betryggande sätt. Verkställande direktören ska sköta den löpande förvaltningen enligt styrelsens riktlinjer och anvisningar och bland annat vidta de åtgärder som är nödvändiga för att bolagets bokföring ska fullgöras i överensstämmelse med lag och för att medelsförvaltningen ska skötas på ett betryggande sätt.

Revisorers ansvar

Mitt mål beträffande revisionen av förvaltningen, och därmed mitt uttalande om ansvarsfrihet, är att inhämta revisionsbevis för att med en rimlig grad av säkerhet kunna bedöma om någon styrelseledamot eller verkställande direktören i något väsentligt avseende:

- företagit någon åtgärd eller gjort sig skyldig till någon försummelse som kan föranleda ersättningsskyldighet mot bolaget, eller
- på något annat sätt handlat i strid med aktiebolagslagen, årsredovisningslagen eller bolagsordningen.

Mitt mål beträffande revisionen av förslaget till dispositioner av bolagets vinst eller förlust, och därmed mitt uttalande om detta, är att med rimlig grad av säkerhet bedöma om förslaget är förenligt med aktiebolagslagen.

Rimlig säkerhet är en hög grad av säkerhet, men ingen garanti för att en revision som utförs enligt god revisionssed i Sverige alltid kommer att upptäcka åtgärder eller försummelser som kan föranleda ersättningsskyldighet mot bolaget, eller att ett förslag till dispositioner av bolagets vinst eller förlust inte är förenligt med aktiebolagslagen.

Som en del av en revision enligt god revisionssed i Sverige använder jag professionellt omdöme och har en professionellt skeptisk inställning under hela revisionen. Granskningen av förvaltningen och förslaget till dispositioner av bolagets vinst eller förlust grundar sig främst på revisionen av räkenskaperna. Vilka tillkommande granskningsåtgärder som utförs baseras på min professionella bedömning med utgångspunkt i risk och väsentlighet. Det innebär att jag fokuserar granskningen på sådana åtgärder, områden och förhållanden som är väsentliga för verksamheten och där avsteg och överträdelser skulle ha särskild betydelse för bolagets situation. Jag går igenom och prövar fattade beslut, beslutsunderlag, vidtagna åtgärder och andra förhållanden som är relevanta för mitt uttalande om ansvarsfrihet. Som underlag för mitt uttalande om styrelsens förslag till dispositioner beträffande bolagets vinst eller förlust har jag granskat styrelsens motiverade yttrande samt ett urval av underlagen för detta för att kunna bedöma om förslaget är förenligt med aktiebolagslagen.

Anmärkning

Årsredovisningen har inte upprättats i sådan tid att det varit möjligt att, enligt 7 kap. 10 § aktiebolagslagen, hålla årsstämma inom sex månader efter räkenskapsårets utgång.

Uppsala den 27 mars 2024

Johan Grahm
Auktoriserad revisor

