

Årsredovisning

OKAB International AB

Org.nr. 559011-3774

Räkenskapsår 2023-09-01 - 2024-08-31

Fastställelseintyg

Undertecknad styrelseledamot intygar härmed dels att denna kopia av årsredovisningen och revisionsberättelsen överensstämmer med originalet, dels att resultat- och balansräkning blivit fastställd på årsstämman den 6 november 2024. Årsstämman beslöt tillika godkänna styrelsens förslag till vinstdisposition.

Oskarshamn den 6 november 2024



Dan Erlandsson

Styrelseledamot

Årsredovisning

OKAB International AB

Org.nr. 559011-3774

Räkenskapsår 2023-09-01 - 2024-08-31

Arsredovisning för räkenskapsåret 2023-09-01 - 2024-08-31

Styrelsen och verkställande direktören för OKAB International AB avger härmed följande årsredovisning.

Innehåll	Sida
Förvaltningsberättelse	2
Koncernen	
Resultaträkning - kostnadsslagsindelad	5
Balansräkning	6
Kassaflödesanalys	8
Moderföretaget	
Resultaträkning - kostnadsslagsindelad	9
Balansräkning	10
Kassaflödesanalys	12
Noter	13

Alla belopp redovisas, om inte annat anges, i kronor (kr).

Förvaltningsberättelse

Ägarförhållanden

Bolaget ägs av Turfin GmbH 72,19%, Converservice Europé CSE AB 9,27%, Dan Erlandsson 9,27% samt Greger Bülow 9,27%.

OKAB International AB är moderbolag till OKAB Convert AB och Rello AB. I koncernen ingår OKAB Convert AB:s dotterbolag OKAB Sweden AB, OKAB France SAS och OKAB Germany GmbH. Bolagets säte är i Oskarshamn.

Information om verksamheten

Bolagets verksamhet är att äga och förvalta aktier och andelar i svenska och utländska företag samt annan fast och lös egendom, handha den centrala förvaltningen för i företagsgruppen ingående företag samt idka därmed förenlig verksamhet.

Koncernens verksamhet är konvertering av papper och board samt brukslagerverksamhet som praktiseras i Sverige, Tyskland och Frankrike.

Väsentliga händelser under räkenskapsåret

Året började med en låg orderstock som senare under året stabiliserades på en högre volym jämfört med föregående år. En hög effektivitet i vår produktion har kännetecknat året, där vi anpassat oss efter rådande situation. Det finns mer utrymme att ta ut från vår moderna maskinpark vilket vi ständigt utvärderar. Vi har detta år fortsatt att utöka vårt samarbete med fler aktörer inom vår bransch som nyttjar våra tjänster. En cyberattack inträffade mot dotterbolaget OKAB France 2024-02-01, vilket medförde stora kostnader för hela koncernen för att investera i och förbättra IT-säkerheten.

Förväntad framtida utveckling

Vi ser en fortsatt efterfrågan på våra tjänster både från befintliga kunder och framtida potentiella kunder. Genom ett högt fokus på effektiviseringar samt investeringar, gjorda och framtida, kan bolaget hålla en bra prisbild och i slutänden en nöjd kund.

Med vår vilja att alltid bli bättre och med fortsatt fokus på att leverera kvalitet och service till våra kunder ser vi ljus på det kommande verksamhetsåret. Koncernen har en solid ställning och är väl rustad för framtiden. Dock är osäkerheten i omvärldens ekonomi stor med högre kostnadsläge som sammantaget snabbt kan ändra förutsättningarna.

Väsentliga risker och osäkerhetsfaktorer

Risken verksamheten utsätts för är om våra konkurrenter hittar bättre lösningar att tillhandahålla de tjänster vi levererar. Koncernen investerar ständigt i ny teknik för att möta detta hot och ligga i framkant.

Flerårsöversikt

Översikt koncernen (Tkr)	2024-08-31	2023-08-31	2022-08-31	2021-08-31
Nettoomsättning	219 296	195 352	246 100	231 428
Resultat efter finansiella poster	21 649	9 011	39 638	40 219
Rörelsemarginal	10,3%	5,4%	16,6%	17,9%
Avkastning på eget kapital	12,4%	4,9%	23,2%	25,3%
Balansomslutning	191 105	183 097	198 100	193 312
Soliditet	66,8%	66,2%	64,3%	60,1%
Medelantal anställda	152	160	174	173

Översikt moderbolaget (Tkr)	2024-08-31	2023-08-31	2022-08-31	2021-08-31
Resultat efter finansiella poster	4 618	21 944	21 631	22 763
Balansomslutning	69 002	69 019	69 018	69 019
Soliditet	43,3%	43,3%	43,2%	43,3%
Medelantal anställda	0	0	0	0

Förändring eget kapital

Koncernen

	Aktie- kapital	Annat eget kapital inkl. årets resultat	Totalt
Ingående balans 2023-09-01	7 000 000	114 175 565	121 175 565
<i>Transaktioner med ägare:</i>			
Utdelning		-4 670 000	-4 670 000
Omräkningsdifferens		-4 238 574	-4 238 574
Årets resultat		15 458 022	15 458 022
Utgående balans 2024-08-31	7 000 000	120 725 013	127 725 013

Moderbolaget

Totalt antal aktier 37 800. Kvotvärde 185,19 kronor.

	Aktie- kapital	Reserv- fond	Balanserat resultat	Årets resultat
Ingående balans 2023-09-01	7 000 000	0	872 487	22 000 000
Överföring av föregående års res	0	0	22 000 000	-22 000 000
<i>Transaktioner med ägare:</i>				
Utdelning	0	0	-4 670 000	
Årets resultat	0	0		4 670 000
Utgående balans 2024-08-31	7 000 000	0	18 202 487	4 670 000

Nyckeltalsdefinitioner

Rörelsemarginal

Rörelseresultat i procent av nettoomsättningen

Avkastning på eget kapital

Årets resultat i procent av genomsnittligt justerat eget kapital

Soliditet

Justerat eget kapital inkl minoritetsintresse i procent av balansomslutning

Förslag till vinstdisposition

Till årsstämman förfogande står följande vinstmedel:

Balanserad vinst	18 202 487
Årets vinst	4 670 000
Kronor	22 872 487

Styrelsen föreslår att vinstmedlen disponeras så att

till aktieägarna utdelas	11 902 000
i ny räkning överförs	10 970 487
Kronor	22 872 487

Koncernens resultaträkning

	Not	2023-09-01 -2024-08-31	2022-09-01 -2023-08-31
Nettoomsättning	1	219 296 008	195 351 746
Övriga rörelseintäkter		3 942 814	2 119 684
		223 238 822	197 471 430
Rörelsens kostnader			
Råvaror och förnödenheter		-43 513 488	-40 906 445
Övriga externa kostnader	2,3	-52 529 619	-42 161 149
Personalkostnader	2	-92 403 049	-90 191 344
Av- och nedskrivningar av materiella och immateriella anläggningstillgångar		-12 200 652	-13 620 761
Övriga rörelsekostnader		0	0
		-200 646 808	-186 879 699
Rörelseresultat		22 592 014	10 591 731
<i>Resultat från finansiella poster</i>			
Ränteintäkter och liknande resultatposter	6	1 160 630	258 064
Räntekostnader och liknande resultatposter	7	-2 103 190	-1 838 961
		-942 560	-1 580 897
Resultat efter finansiella poster		21 649 454	9 010 834
Skatt på årets resultat	9	-6 191 432	-2 941 867
Årets resultat		15 458 022	6 068 967

Koncernens balansräkning

	Not	2024-08-31	2023-08-31
TILLGÅNGAR			
Anläggningstillgångar			
<i>Immateriella anläggningstillgångar</i>	10		
Balanserande utgifter för IT-system		0	0
Balanserade utgifter för forskning- och utvecklings- arbeten och liknande arbeten		57	71
Goodwill		1 983 151	3 966 290
		1 983 208	3 966 361
<i>Materiella anläggningstillgångar</i>	11		
Byggnader och mark		27 220 310	29 373 268
Maskiner och andra tekniska anläggningar		18 118 587	25 633 640
Pågående nyanläggningar och förskott avseende materiella anläggningstillgångar		224 869	0
		45 563 766	55 006 908
<i>Finansiella anläggningstillgångar</i>			
Andra långfristiga fordringar		23 657 784	23 047 803
		23 657 784	23 047 803
Summa anläggningstillgångar		71 204 758	82 021 072
Omsättningstillgångar			
<i>Varulager m.m.</i>			
Råvaror och förnödenheter		5 424 618	5 977 976
		5 424 618	5 977 976
<i>Kortfristiga fordringar</i>			
Kundfordringar		42 710 381	27 230 061
Skattefordran		840 476	3 045 346
Övriga fordringar		551 549	348 894
Förutbetalda kostnader och upplupna intäkter	13	1 536 886	1 640 898
		45 639 292	32 265 199
<i>Kassa och bank</i>		68 836 033	62 833 068
Summa omsättningstillgångar		119 899 943	101 076 243
SUMMA TILLGÅNGAR		191 104 701	183 097 315

Koncernens balansräkning

	Not	2024-08-31	2023-08-31
EGET KAPITAL OCH SKULDER			
Eget kapital			
<i>Bundet eget kapital</i>			
Aktiekapital		7 000 000	7 000 000
<i>Annat eget kapital inklusive årets resultat</i>		120 725 013	114 175 565
Eget kapital hänförligt till moderföretagets aktieägare		127 725 013	121 175 565
Avsättningar	16		
Övriga avsättningar		944 667	812 177
Uppskjuten skatteskuld		2 767 392	2 950 291
		3 712 059	3 762 468
Långfristiga skulder			
Skulder till kreditinstitut		28 940 000	32 312 544
		28 940 000	32 312 544
Kortfristiga skulder			
Skulder till kreditinstitut		3 328 940	3 884 346
Leverantörsskulder		9 691 515	6 740 064
Övriga skulder		3 502 044	3 016 706
Upplupna kostnader och förutbetalda intäkter	17	14 205 130	12 205 622
		30 727 629	25 846 738
SUMMA EGET KAPITAL OCH SKULDER		191 104 701	183 097 315

Koncernens kassaflödesanalys

	Not	2023-09-01 -2024-08-31	2022-09-01 -2023-08-31
Den löpande verksamheten			
Resultat efter finansiella poster		21 649 454	9 010 834
Justeringar för poster som inte ingår i kassaflödet			
Avskrivningar		12 200 642	13 885 764
Förändring avsättningar		132 490	145 040
Realisationsresultat vid försäljning av materiella anläggningstillgångar		7 299	-58 114
		33 989 885	22 983 524
Betald inkomstskatt		-4 169 461	-6 537 583
Kassaflöde från den löpande verksamheten före förändringar av rörelsekapital			
		29 820 424	16 445 941
Förändringar i rörelsekapital			
Förändring av varulager		553 358	-397 380
Förändring av kundfordringar		-15 960 038	13 432 156
Förändring av fordringar		-98 643	-54 989
Förändring av leverantörsskulder		2 951 451	-2 464 866
Förändring av kortfristiga skulder		2 477 068	-1 763 571
Kassaflöde från den löpande verksamheten		19 743 620	25 197 291
<i>Investeringsverksamheten</i>			
Förvärv av immateriella anläggningstillgångar		0	-24 325
Förvärv av materiella anläggningstillgångar		-1 949 016	-9 366 121
Försäljning av materiella anläggningstillgångar		0	178 125
Förändring av långfristiga fordringar		-1 338 374	-1 833 653
Kassaflöde från investeringsverksamheten		-3 287 390	-11 045 974
<i>Finansieringsverksamheten</i>			
Förändring av skulder till kreditinstitut		-3 927 950	-4 249 590
Utbetald utdelning		-4 670 000	-22 000 000
Kassaflöde från finansieringsverksamheten		-8 597 950	-26 249 590
Årets kassaflöde		7 858 280	-12 098 273
Likvida medel vid årets början		62 833 068	70 628 364
Omräkningsdifferens i likvida medel		-1 855 315	4 302 977
Likvida medel vid årets slut		68 836 033	62 833 068

Moderbolagets resultaträkning

	Not	2023-09-01 -2024-08-31	2022-09-01 -2023-08-31
Nettoomsättning		0	0
		0	0
Rörelsens kostnader			
Övriga externa kostnader	2	-52 260	-55 895
Rörelseresultat	4	-52 260	-55 895
<i>Resultat från finansiella poster</i>			
Resultat från andelar i koncernföretag	5	4 670 000	22 000 000
Ränteintäkter och liknande resultatposter	6	0	0
Räntekostnader och liknande resultatposter	7	0	0
		4 670 000	22 000 000
Resultat efter finansiella poster		4 617 740	21 944 105
Bokslutsdispositioner	8	52 260	55 895
Skatt på årets resultat	9	0	0
Årets resultat		4 670 000	22 000 000

Moderbolagets balansräkning

	Not	2024-08-31	2023-08-31
TILLGÅNGAR			
Anläggningstillgångar			
<i>Finansiella anläggningstillgångar</i>			
Andelar i koncernföretag	12	69 000 000	69 000 000
		69 000 000	69 000 000
Summa anläggningstillgångar		69 000 000	69 000 000
Omsättningstillgångar			
<i>Kassa och bank</i>		2 298	18 908
Summa omsättningstillgångar		2 298	18 908
SUMMA TILLGÅNGAR		69 002 298	69 018 908

Moderbolagets balansräkning

	Not	2024-08-31	2023-08-31
EGET KAPITAL OCH SKULDER			
<i>Eget kapital</i>	14,15		
<i>Bundet eget kapital</i>			
Aktiekapital		7 000 000	7 000 000
		7 000 000	7 000 000
<i>Fritt eget kapital</i>			
Balanserat resultat		18 202 487	872 487
Årets resultat		4 670 000	22 000 000
		22 872 487	22 872 487
Summa eget kapital		29 872 487	29 872 487
 <i>Långfristiga skulder</i>			
Långfristig skuld hos koncernföretag		39 078 561	39 096 421
		39 078 561	39 096 421
 <i>Kortfristiga skulder</i>			
Upplupna kostnader och förutbetalda intäkter	17	51 250	50 000
		51 250	50 000
 SUMMA EGET KAPITAL OCH SKULDER		69 002 298	69 018 908

Moderbolagets kassaflödesanalys

	2023-09-01 -2024-08-31	2022-09-01 -2023-08-31
Den löpande verksamheten		
Resultat efter finansiella poster	4 617 740	21 944 105
Justeringar för poster som inte ingår i kassaflödet	0	0
	4 617 740	21 944 105
 Resultat från andelar i koncernföretag		
Betald inkomstskatt	0	0
Kassaflöde från den löpande verksamheten före förändringar av rörelsekapital	4 617 740	21 944 105
Förändringar i rörelsekapital		
Förändring av fordringar	0	0
Förändring av skulder	1 250	4 000
Kassaflöde från den löpande verksamheten	4 618 990	21 948 105
 <i>Investeringsverksamheten</i>		
Försäljning av dotterbolag	0	0
Förvärv av dotterbolag	0	0
Kassaflöde från investeringsverksamheten	0	0
 <i>Finansieringsverksamheten</i>		
Förändring långfristiga skulder	-17 860	-2 810
Indragning av aktier	0	0
Utdelning	-4 670 000	-22 000 000
Förändring av lån	0	0
Upptagning av lån		
Mottagna koncernbidrag	52 260	55 895
Kassaflöde från finansieringsverksamheten	-4 635 600	-21 946 915
 Årets kassaflöde	-16 610	1 190
Likvida medel vid årets början	18 908	17 718
Likvida medel vid årets slut	2 298	18 908

Noter

Redovisningsprinciper

Årsredovisningen har upprättats enligt årsredovisningslagen (1995:1554) och BFNAR 2012:1 Årsredovisning och koncernredovisning (K3).

Klassificering mm

Anläggningstillgångar, avsättningar och långfristiga skulder består i allt väsentligt enbart av belopp som förväntas återvinnas eller betalas efter mer än tolv månader räknat från balansdagen.

Omsättningstillgångar och kortfristiga skulder består i allt väsentligt enbart av belopp som förväntas återvinnas eller betalas inom tolv månader räknat från balansdagen.

För varje balanspost som inkluderar belopp som förväntas återvinnas eller betalas inom och efter tolv månader från balansdagen, lämnas denna i not till respektive balanspost.

Bedömningar och uppskattningar

Koncernens leasingavtal har genomgående klassats som operationella leasingkontrakt i respektive juridisk enhet. I koncernen har de leasingkontrakt som bedömts som väsentliga klassificerats som finansiella leasingkontrakt. From år 2019/2020 har bedömningen gjorts att inga leasingavtal är väsentliga för sådan omräkning och den bedömningen ligger fast för innevarande år.

Koncernredovisning

Koncernredovisningen är upprättad enligt förvärvsmetoden. Koncernredovisningen omfattar moderföretaget samt dess dotterföretag. Med dotterföretag avses de företag i vilka moderföretaget, direkt eller indirekt, har ett bestämmande inflytande. I normalfallet avser detta företag där moderföretaget innehar mer än 50 % av rösterna. I koncernredovisningen ingår dotterföretagen från den dagen koncernen erhåller bestämmande inflytande tills den dag det inte längre föreligger. Dotterföretagens redovisningsprinciper överensstämmer med koncernens redovisningsprinciper i övrigt.

I koncernredovisningen faller koncernföretagens bokslutsdispositioner bort och ingår i det redovisade resultatet efter avdrag för uppskjuten skatt. Detta innebär att koncernföretagens obeskattade reserver i koncernens balansräkning fördelas mellan uppskjuten skatteskuld och eget kapital. Skatt om 20,6% har tillämpats.

Omräkning av utländska dotterbolags resultat- och balansräkningar sker enligt dagskursmetoden. Detta innebär att tillgångar och skulder omräknas till balansdagens kurser samt att resultaträkningarna omräknas till genomsnittskurs under räkenskapsåret.

Intäktsredovisning

Intäkten redovisas till verkligt värde av vad företaget fått eller kommer att få. Det innebär att företaget redovisar intäkten till nominellt värde (fakturabelopp) om företaget får ersättning i likvida medel direkt vid leveransen.

Avdrag görs för lämnade rabatter.

Vid försäljning av varor redovisas normalt inkomsten som intäkt när de väsentliga förmåner och risker som är förknippade med ägandet av varan har överförts från företaget till köparen.

Ränta, royalty och utdelning

Ersättning i form av ränta, royalty eller utdelning redovisas som intäkt när det är sannolikt att de ekonomiska fördelar som är förknippade med transaktionen har tillförts koncernen samt när inkomsten kan beräknas på ett tillförlitligt sätt

Tjänsteuppdrag

Tjänsteuppdrag på löpande räkning intäktsredovisas i takt med att arbetet utförs.

Leasingavtal

Koncernen som leasetagare

Tillgångar som leasas genom ett finansiellt leasingavtal redovisas som en materiell anläggningstillgång samtidigt som framtida leasingavgifter redovisas som skuld. Vid det första redovisningstillfället redovisas tillgången och skulden till nuvärdet av framtida minimileaseavgifter och eventuellt restvärde. Vid beräkningen av nuvärdet av minimileaseavgifterna används avtalets implicita ränta.

I de leasingkontrakt som ej bedömts väsentliga eller är operationella leasingavtal, redovisas dessa som operationella leasingkontrakt. Leasingavgifterna, inklusive en eventuell första förhöjd hyra, redovisas som en kostnad linjärt över leasingperioden.

Anläggningstillgångar

Materiella och immateriella anläggningstillgångar redovisas till anskaffningsvärde minskat med ackumulerade avskrivningar och eventuella nedskrivningar.

Avskrivningar sker linjärt över den förväntade nyttjandeperioden.

Materiella anläggningstillgångar har delats upp på betydande komponenter när komponenterna har väsentligt olika nyttjandeperioder. I koncernen berör det byggnader.

Följande avskrivningsprocentsatser har tillämpats:

Goodwill	10 år
Byggnader och markanläggningar	20 -60 år
Maskiner och andra tekniska anläggningar	2 -10 år

Goodwill

Goodwill hänförligt till strategiska förvärv avskrivs linjärt över 10 år. Nedskrivning sker vid varaktig värdenedgång.

Varulager

Varulager har värderats till det lägsta av dess anskaffningsvärde och dess nettoförsäljningsvärde på balansdagen. Med nettoförsäljningsvärdet avses varornas beräknade försäljningspris minskat med försäljningskostnader. Den valda värderingsmetoden innebär att eventuell inkurans i varulagret har beaktats.

Likvida medel

Likvida medel omfattar kassa och tillgodohavanden på bank.

Ersättningar till anställda

Ersättningar till anställda avser alla typer av ersättningar som koncernen lämnar till de anställda. Koncernens ersättningar innefattar bland annat löner, betald semester, betald frånvaro, bonus och ersättningar efter avslutad anställning (pensioner). Redovisning sker i takt med intjänandet. Ersättningar till anställda efter avslutad anställning avser avgiftsbestämda eller förmånsbestämda pensionsplaner. Som avgiftsbestämda planer klassificeras planer där fastställda avgifter betalas och det inte finns förpliktelser, vare sig legala eller informella, att betala något ytterligare, utöver dessa avgifter. Övriga planer klassificeras som förmånsbestämda pensionsplaner. Koncernen har inga övriga långfristiga ersättningar till anställda.

Omräkning av poster i utländsk valuta

Fordringar och skulder i utländsk valuta har värderats till balansdagens kurs. Kursvinster och kursförluster på rörelsefordringar och rörelseskulder redovisas i rörelseresultatet medan kursvinster och kursförluster på finansiella fordringar och skulder redovisas som finansiella poster.

Skatt

Total skatt utgörs av aktuell skatt och uppskjuten skatt. Skatter redovisas i resultaträkningen, utom då underliggande transaktion redovisas direkt mot eget kapital varvid tillhörande skatteeffekt redovisas i eget kapital.

Aktuell skatt

Aktuell skatt avser inkomstskatt för innevarande räkenskapsår samt den del av tidigare räkenskapsårs inkomstskatt som ännu inte redovisats. Aktuell skatt beräknas utifrån per den skattesats som gäller per balansdagen.

Uppskjuten skatt

Uppskjuten skatt är inkomstskatt som avser framtida räkenskapsår till följd av tidigare händelser.

Redovisningen sker enligt balansräkningsmetoden. Enligt denna redovisas uppskjutna skatteskulder och uppskjutna skattefordringar på temporära skillnader som uppstår mellan bokförda respektive skattemässiga värden för tillgångar och skulder samt för övriga skattemässiga avdrag eller underskott.

Uppskjutna skattefordringar netto redovisas mot uppskjutna skatteskulder endast om de kan betalas med ett nettobelopp. Uppskjuten skatt beräknas utifrån gällande skattesats på balansdagen. Effekter av förändringar i gällande skattesatser resultatförs i den period förändringen lagstadsats. Uppskjutna skattefordringar reduceras till den del det inte är sannolikt att den underliggande skattefordran kommer att kunna realiseras inom en överskådlig framtid. Uppskjuten skattefordran redovisas som finansiell anläggningstillgång och uppskjuten skatteskuld som avsättning.

Skattesats om 20,6% har används.

Avsättningar

Avsättningar redovisas i balansräkningen när bolaget har en förpliktelse (legal eller informell) på grund av en inträffad händelse och då det är sannolikt att ett utflöde av resurser som är förknippade med ekonomiska fördelar kommer att krävas för att uppfylla förpliktelsen och beloppet kan beräknas på ett tillförlitligt sätt. Om bolaget räknar med att erhålla en gottgörelse motsvarande den avsättning som gjorts, till exempel genom ett försäkringsavtal, redovisas gottgörelsen som en tillgång i balansräkningen, men detta sker först då gottgörelsen är i det närmaste säker.

Not 1 Nettoomsättningens fördelning

Nettoomsättningen fördelar sig på geografiska marknader enligt följande:

	2023/24	2022/23
Sverige	134 630 672	121 892 939
EU	70 200 591	63 398 029
Övriga världen	14 464 745	10 060 778
Summa	219 296 008	195 351 746

Not 2 Personalkostnader, ersättningar och arvoden

<i>Medelantalet anställda</i>	2023/24		2022/23	
	anställda	män	anställda	män
<i>Moderbolaget</i>				
Sverige	0	0	0	0
Totalt moderbolaget	0	0	0	0
<i>Dotterbolag</i>				
Sverige	72	65	74	66
Tyskland	67	64	70	67
Frankrike	13	13	16	16
Totalt dotterbolag	152	142	160	149
Koncernen totalt	152	142	160	149

<i>Löner och andra ersättningar</i>	2023/24		2022/23	
	Löner och andra ersättningar	Sociala kostnader (varav pensions- kostnader)	Löner och andra ersättningar	Sociala kostnader (varav pensions- kostnader)
Moderbolaget	0	0 (0)	0	0 (0)
Dotterbolag	69 569 994	22 093 322 (2 952 980)	68 661 519	20 881 080 (2 666 771)
Koncernen totalt	69 569 994	22 093 322 (2 952 980)	68 661 519	20 881 080 (2 666 771)

Av Moderföretagets pensionskostnader avser 0 kr (f.å. 0) gruppen styrelse och VD.

Bolagets utestående pensionsförpliktelser till dessa uppgår till 0 kr (f.å. 0).

Av Koncernens pensionskostnader avser 842 605 kr (f.å. 845 913) gruppen styrelse och VD

Koncernens utestående pensionsförpliktelser till dessa uppgår till 0 kr (f.å. 0).

Löner och andra ersättningar fördelat per land och mellan styrelseledamöter m fl och övriga anställda.

	2023/24		2022/23	
	Styrelse och VD (varav tantiem o.d.)	Övriga anställda	Styrelse och VD (varav tantiem o.d.)	Övriga anställda
Moderbolaget				
Sverige	0 (0)	0	0 (0)	0
Totalt moderbolaget	0 (0)	0	0 (0)	0
Dotterbolag i Sverige	2 158 390 (0)	27 044 193	2 155 959 (0)	25 576 822
Dotterbolag utomlands				
Tyskland	1 619 596	32 440 862	1 377 362	33 095 114
Frankrike	708 457	5 598 496	674 325	5 781 937
Totalt dotterbolag utomlands	2 328 053	38 039 358	2 051 687	38 877 051
Koncern totalt	4 486 443 (0)	65 083 551	4 207 646 (0)	64 453 873
<i>Könsfördelning i företagsledningen</i>	Koncernen		Moderbolaget	
	2024-08-31	2023-08-31	2024-08-31	2023-08-31
Fördelning mellan kvinnor och män i företagets styrelse				
Kvinnor	0	0	0	0
Män	5	5	5	5
Fördelningen mellan kvinnor och män i företagsledningen				
Kvinnor	0	0	0	0
Män	5	5	5	5

Arvoden till revisorer	Koncernen		Moderbolaget	
	2023/24	2022/23	2023/24	2022/23
<i>Ernst & Young AB</i>				
Ersättning för revisionsuppdrag	178 500	170 500	21 500	21 000
Annan revisionsverksamhet	93 425	96 425	29 125	32 375
Skatterådgivning	0	2 500		
<i>KPMG Audit</i>				
Ersättning för revisionsuppdrag	101 994	106 605		
Annan revisionsverksamhet	0	0		
Skatterådgivning	0	118 125		
<i>WPG Revision Nord GmbH</i>				
Ersättning för revisionsuppdrag	102 538	100 153		
Annan revisionsverksamhet	6 876	6 750		
Skatterådgivning	71 212	68 179		
Summa	554 545	669 237	50 625	53 375

Not 3 Leasingavtal - leasetagare

	2023/24	2022/23
Operationell leasing		
Kostnadsförda leasingavgifter avseende operationella leasingavtal	6 030 679	4 790 333

Framtida leasingavgifter, för icke uppsägningsbara leasingavtal, förfaller till betalning enligt följande:

	2023/24	2022/23
Ska betalas inom 1 år	4 163 508	6 030 664
Ska betalas inom 1 - 5 år	4 309 220	9 332 756
Ska betalas senare än 5 år	0	0
	8 472 728	15 363 420

Samtliga leasingavtal, såväl finansiella som operationella, redovisas som operationella leasingavtal from år 2019/2020. Löptid på befintliga leasingavtal är samtliga max 5 år och inget avtal är av väsentlig betydelse för omräkning till finansiellt leasingavtal under 2023/24

Not 4 Inköp och försäljning mellan koncernbolag

Av årets inköp avser 0 kr (0) inköp från andra koncernbolag.
 Av årets försäljning avser 0 kr (0) försäljning till andra koncernbolag.
 Av årets ränteintäkter avser 0 kr (0) ränteintäkter från andra koncernbolag.
 Av årets räntekostnader avser 0 kr (0) räntekostnader till andra koncernbolag

Not 5 Resultat från andelar i koncernföretag

	Moderbolaget	
	2023/24	2022/23
Utdelning	4 670 000	22 000 000
	4 670 000	22 000 000

Not 6 Ränteintäkter och liknande resultatposter

	Koncernen		Moderbolaget	
	2023/24	2022/23	2023/24	2022/23
Valutakursvinster	100 513	126 053	0	0
Ränteintäkter, övriga	1 060 117	132 011	0	0
	1 160 630	258 064	0	0

Not 7 Räntekostnader och liknande resultatposter

	Koncernen		Moderbolaget	
	2023/24	2022/23	2023/24	2022/23
Valutakursförluster	128 082	54 814	0	0
Räntekostnader	1 975 108	1 784 147	0	0
	2 103 190	1 838 961	0	0

Not 8 Bokslutsdispositioner

	Moderbolaget	
	2023/24	2022/23
Mottagna koncernbidrag	52 260	55 895
	52 260	55 895

Not 9 Skatt på årets resultat

	Koncernen		Moderbolaget	
	2023/24	2022/23	2023/24	2022/23
Aktuell skattekostnad på årets re:	6 132 586	2 769 482	0	0
Justering skatt tidigare år	-169 103	0	0	0
Uppskjuten skattekostnad avseende temporära skillnader	227 949	172 385	0	0
Redovisad skattekostnad	6 191 432	2 941 867	0	0
Redovisat resultat före skatt	21 649 454	9 010 834	4 670 000	22 000 000
Skatt på redovisat resultat enligt gällande skattesats (20,6%):	4 459 788	1 856 232	962 020	4 532 000
Skatteeffekt av:				
Övriga ej avdragsgilla kostnader	28 699	88 514	0	0
Ej skattepliktiga intäkter	-71 836	-39 865	-962 020	-4 532 000
Avskrivningar på koncernmässiga övervärden	530 858	530 858	0	0
Ej utnyttjat underskott	0	-6 963	0	0
Skatteeffekt pga olika skattesatser	1 185 077	340 706	0	0
			0	0
Redovisad skatt	6 132 586	2 769 482	0	0

Not 10 Immateriella anläggningstillgångar

Balanserade utgifter för IT-system

	Koncernen		Moderbolaget	
	2024-08-31	2023-08-31	2024-08-31	2023-08-31
Ingående anskaffningsvärden	7 602 028	7 602 028	0	0
Årets anskaffningar	0	0	0	0
Försäljningar/utrangeringar	0	0	0	0
Omräkningsdifferens	0	0	0	0
Omklassificeringar	0	0	0	0
Utgående ackumulerade anskaffningsvärden	7 602 028	7 602 028	0	0
Ingående avskrivningar	-7 602 028	-7 602 028	0	0
Försäljningar/utrangeringar	0	0	0	0
Omräkningsdifferens	0	0	0	0
Omklassificeringar	0	0	0	0
Årets avskrivningar	0	0	0	0
Utgående ackumulerade avskrivningar	-7 602 028	-7 602 028	0	0
Bokfört värde	0	0		

Balanserade utgifter för forskning- och utvecklingsarbeten och liknande arbeten

	Koncernen		Moderbolaget	
	2024-08-31	2023-08-31	2024-08-31	2023-08-31
Ingående anskaffningsvärden	248 280	223 955	0	0
Årets anskaffningar	0	0	0	0
Försäljningar/utrangeringar	-11 113	0	0	0
Omräkningsdifferens	-10 369	24 325	0	0
Omklassificeringar	0	0	0	0
Utgående ackumulerade anskaffningsvärden	226 798	248 280	0	0
Ingående avskrivningar	-248 209	-222 876	0	0
Försäljningar/utrangeringar	11 102	0	0	0
Omräkningsdifferens	10 366	-24 264	0	0
Omklassificeringar	0	0	0	0
Årets avskrivningar	0	-1 069	0	0
Utgående ackumulerade avskrivningar	-226 741	-248 209	0	0
Bokfört värde	57	71		

Goodwill	Koncern		Moderbolaget	
	2024-08-31	2023-08-31	2024-08-31	2023-08-31
Ingående anskaffningsvärden	19 831 405	19 831 405	0	0
Utgående ackumulerade anskaffningsvärden	19 831 405	19 831 405	0	0
Ingående avskrivningar	-15 865 115	-13 881 976	0	0
Årets avskrivningar	-1 983 139	-1 983 139	0	0
Utgående ackumulerade avskrivningar	-17 848 254	-15 865 115	0	0
Bokfört värde	1 983 151	3 966 290		

Not 11 Materiella anläggningstillgångar

Byggnader och mark	Koncernen		Moderbolaget	
	2024-08-31	2023-08-31	2024-08-31	2023-08-31
Ingående anskaffningsvärden	77 233 238	73 892 445	0	0
Nyanskaffningar	213 844	0	0	0
Omklassificeringar	0	0	0	0
Avyttringar	0	0	0	0
Omräkningsdifferens	-1 442 236	3 340 793	0	0
Utgående ackumulerade anskaffningsvärden	76 004 846	77 233 238	0	0
Ingående avskrivningar	-48 499 970	-44 202 357	0	0
Årets avskrivningar	-1 771 572	-2 009 959	0	0
Avyttring	0	0	0	0
Omräkningsdifferens	1 007 006	-2 287 654	0	0
Utgående ackumulerade avskrivningar	-49 264 536	-48 499 970	0	0
Ingående uppskrivningar	4 000 000	4 000 000	0	0
Ingående ack avskrivning på uppskrivet belopp	-3 360 000	-3 200 000	0	0
Årets avskrivning på uppskrivet belopp	-160 000	-160 000	0	0
Utgående ack uppskrivningar	480 000	640 000	0	0
Bokfört värde	27 220 310	29 373 268	0	0

Maskiner och andra tekniska anläggningar

	Koncern		Moderbolaget	
	2024-08-31	2023-08-31	2024-08-31	2023-08-31
Ingående anskaffningsvärden	193 368 265	171 583 185	0	0
Nyanskaffningar	1 507 924	9 125 720	0	0
Omklassificeringar	0	1 257 323	0	0
Avyttringar	-207 168	-312 428	0	0
Omräkningsdifferens	-5 170 625	11 714 465	0	0
Utgående ackumulerade anskaffningsvärden	189 498 396	193 368 265	0	0
Ingående avskrivningar	-167 734 625	-148 497 290	0	0
Avyttringar	199 879	192 417	0	0
Årets avskrivningar	-8 285 931	-9 466 595	0	0
Omräkningsdifferens	4 440 868	-9 963 157	0	0
Utgående ackumulerade avskrivningar	-171 379 809	-167 734 625	0	0
Bokfört värde	18 118 587	25 633 640		

Pågående nyanläggning

	Koncern		Moderbolaget	
	2024-08-31	2023-08-31	2024-08-31	2023-08-31
Ingående anskaffningsvärden	0	1 257 323	0	0
Nyanskaffningar	227 248	0	0	0
Omräkningsdifferens	-2 379	0	0	0
Avyttringar	0	0	0	0
Omklassificeringar	0	-1 257 323	0	0
Bokfört värde	224 869	0	0	0

Not 12 Andelar i koncernföretag

	Moderbolaget			
	2024-08-31		2023-08-31	
Ingående anskaffningsvärden	69 000 000		69 000 000	
Utgående ackumulerade anskaffningsvärden	69 000 000		69 000 000	
	Kapitalandel	Rösträttsandel	Antal andelar	Bokfört värde
OKAB Convert AB	100%	100%	41 950 000	41 950 000
Rello AB	100%	100%	27 050 000	27 050 000
Summa				69 000 000

Uppgifter om dotterföretagens organisationsnummer, säte, eget kapital och resultat:

	Org.nr.	Säte	Eget kapital	Årets resultat
OKAB Convert AB	556688-5868	Oskarshamn	44 923 236	2 551 848
Rello AB	556214-1134	Oskarshamn	31 712 229	4 139 520

Not 13 Förutbetalda kostnader och upplupna intäkter

	Koncernen		Moderbolaget	
	2024-08-31	2023-08-31	2024-08-31	2023-08-31
Förutbetalda hyror	690 742	686 887	0	0
Försäkringspremier	38 046	28 414	0	0
Räntor	36 314	23 053	0	0
Övriga poster	771 784	902 544	0	0
Summa	1 536 886	1 640 898	0	0

Not 14 Antal aktier och kvotvärde

Moderbolaget

Totalt antal aktier 37 800. Kvotvärde 185,19 kronor.

Not 15 Disposition av vinst eller förlust

Förslag till vinstdisposition

Till årsstämman förfogande står följande vinstmedel:

Balanserad vinst	18 202 487
Årets vinst	4 670 000
Kronor	22 872 487

Styrelsen föreslår att vinstmedlen disponeras så att

till aktieägarna utdelas	11 902 000
i ny räkning överförs	10 970 487
Kronor	22 872 487

Not 16 Avsättningar

	Koncernen		Moderbolaget	
	2024-08-31	2023-08-31	2024-08-31	2023-08-31
Övriga avsättningar	944 667	812 177	0	0
Uppskjuten skatt	2 767 392	2 950 291	0	0
Summa	3 712 059	3 762 468	0	0

Avsättning för skatter

	Koncernen		Moderbolaget	
	2024-08-31	2023-08-31	2024-08-31	2023-08-31
<i>Bolagets uppskjutna skattefordringar och skatteskulder (netto) är hänförliga till följande poster:</i>				
Temorära skillnader avskrivningar	2 231 723	2 020 328		
Obeskattade reserver	151 789	513 123	0	0
Latent stämpelskatt	285 000	285 000	0	0
Uppskrivning av anläggningstillgångar	98 880	131 840	0	0
	2 767 392	2 950 291	0	0

Not 17 Upplupna kostnader och förutbetalda intäkter

	Koncernen		Moderbolaget	
	2024-08-31	2023-08-31	2024-08-31	2023-08-31
Semesterlöneskuld och upplupna löner	5 782 069	4 798 729	0	0
Sociala avgifter	2 133 416	1 558 774	0	0
Upplupna räntor	292 007	326 276	0	0
Övriga poster	5 997 638	5 521 843	51 250	50 000
Summa	14 205 130	12 205 622	51 250	50 000

Not 18 Ställda säkerheter avseende egna skulder och avsättningar

	Koncernen		Moderbolaget	
	2024-08-31	2023-08-31	2024-08-31	2023-08-31
För egna skulder till kreditinstitut				
Företagsinteckningar	12 008 474	13 856 057	0	0
Fastighetsinteckningar	38 000 000	38 000 000	0	0
Aktier i dotterbolag	0	0	69 000 000	69 000 000
Summa ställda säkerheter	50 008 474	51 856 057	69 000 000	69 000 000

Not 19 Eventualförpliktelser

Koncernen

Koncernen har inga eventualförpliktelser.

Moderbolaget

Moderbolaget har inga eventualförpliktelser.


Not 20 Händelser efter räkenskapsårets slut


Inga väsentliga händelser har inträffat efter räkenskapsårets slut.

OKAB International AB
Org.nr 559011-3774

202411208027


Oskarshamn den 6 november 2024


Juhana Turunen
Verkställande direktör


Patrik Lundström


Dan Erlandsson


Greger Bülow


Marc Bonnet

Vår revisionsberättelse har avgivits den 6 november 2024

Ernst & Young AB


Franz Lindström
Auktoriserad revisor



Building a better
working world

202411208028

Revisionsberättelse

Till bolagsstämman i OKAB International AB, org.nr 559011-3774

Rapport om årsredovisningen och koncernredovisningen

Uttalanden

Vi har utfört en revision av årsredovisningen och koncernredovisningen för OKAB International AB för räkenskapsåret 2023-09-01-2024-08-31.

Enligt vår uppfattning har årsredovisningen och koncernredovisningen upprättats i enlighet med årsredovisningslagen och ger en i alla väsentliga avseenden rättvisande bild av moderbolagets och koncernens finansiella ställning per den 31 augusti 2024 och av dessas finansiella resultat och kassaflöden för året enligt årsredovisningslagen. Förvaltningsberättelsen är förenlig med årsredovisningens och koncernredovisningens övriga delar.

Vi tillstyrker därför att bolagsstämman fastställer resultaträkningen och balansräkningen för moderbolaget och koncernen.

Grund för uttalanden

Vi har utfört revisionen enligt International Standards on Auditing (ISA) och god revisionssed i Sverige. Vårt ansvar enligt dessa standarder beskrivs närmare i avsnittet *Revisorns ansvar*. Vi är oberoende i förhållande till moderbolaget och koncernen enligt god revisorssed i Sverige och har i övrigt fullgjort vårt yrkesetiska ansvar enligt dessa krav.

Vi anser att de revisionsbevis vi har inhämtat är tillräckliga och ändamålsenliga som grund för våra uttalanden.

Styrelsens ansvar

Det är styrelsen som har ansvaret för att årsredovisningen och koncernredovisningen upprättas och att de ger en rättvisande bild enligt årsredovisningslagen. Styrelsen ansvarar även för den interna kontroll som den bedömer är nödvändig för att upprätta en årsredovisning och koncernredovisning som inte innehåller några väsentliga felaktigheter, vare sig dessa beror på oegentligheter eller misstag.

Vid upprättandet av årsredovisningen och koncernredovisningen ansvarar styrelsen för bedömningen av bolagets och koncernens förmåga att fortsätta verksamheten. Den upplyser, när så är tillämpligt, om förhållanden som kan påverka förmågan att fortsätta verksamheten och att använda antagandet om fortsatt drift. Antagandet om fortsatt drift tillämpas dock inte om styrelsen avser att likvidera bolaget, upphöra med verksamheten eller inte har något realistiskt alternativ till att göra något av detta.

Revisorns ansvar

Våra mål är att uppnå en rimlig grad av säkerhet om att årsredovisningen och koncernredovisningen som helhet inte innehåller några väsentliga felaktigheter, vare sig dessa beror på oegentligheter eller misstag, och att lämna en revisionsberättelse som innehåller våra uttalanden. Rimlig säkerhet är en hög grad av säkerhet, men är ingen garanti för att en revision som utförs enligt ISA och god revisionssed i Sverige alltid kommer att upptäcka en väsentlig felaktighet om en sådan finns. Felaktigheter kan uppstå på grund av oegentligheter eller misstag och anses vara väsentliga om de enskilt eller tillsammans rimligen kan förväntas påverka de ekonomiska beslut som användare fattar med grund i årsredovisningen och koncernredovisningen.

Som del av en revision enligt ISA använder vi professionellt omdöme och har en professionellt skeptisk inställning under hela revisionen. Dessutom:

- identifierar och bedömer vi riskerna för väsentliga felaktigheter i årsredovisningen och koncernredovisningen, vare sig dessa beror på oegentligheter eller misstag, utformar och utför granskningsåtgärder bland annat utifrån dessa risker och inhämtar revisionsbevis som är tillräckliga och ändamålsenliga för att utgöra en grund för våra uttalanden. Risker för att inte upptäcka en väsentlig felaktighet till följd av oegentligheter är högre än för en väsentlig felaktighet som beror på misstag, eftersom oegentligheter kan innefatta agerande i maskopi, förfalskning, avsiktliga utelämnanden, felaktig information eller åsidosättande av intern kontroll.
- skaffar vi oss en förståelse av den del av bolagets interna kontroll som har betydelse för vår revision för att utforma granskningsåtgärder som är lämpliga med hänsyn till omständigheterna, men inte för att uttala oss om effektiviteten i den interna kontrollen.
- utvärderar vi lämpligheten i de redovisningsprinciper som används och rimligheten i styrelsens uppskattningar i redovisningen och tillhörande upplysningar.
- drar vi en slutsats om lämpligheten i att styrelsen använder antagandet om fortsatt drift vid upprättandet av årsredovisningen och koncernredovisningen. Vi drar också en slutsats, med grund i de inhämtade revisionsbevisen, om det finns någon väsentlig osäkerhetsfaktor som avser sådana händelser eller förhållanden som kan leda till betydande tvivel om bolagets och koncernens förmåga att fortsätta verksamheten. Om vi drar slutsatsen att det finns en väsentlig osäkerhetsfaktor, måste vi i revisionsberättelsen fästa uppmärksamheten på upplysningarna i årsredovisningen och koncernredovisningen om den väsentliga osäkerhetsfaktorn eller, om sådana upplysningar är otillräckliga, modifiera uttalandet om årsredovisningen och koncernredovisningen. Våra slutsatser baseras på de revisionsbevis som inhämtas fram till datumet för revisionsberättelsen. Dock kan framtida händelser eller förhållanden göra att ett bolag och en koncern inte längre kan fortsätta verksamheten.
- utvärderar vi den övergripande presentationen, strukturen och innehållet i årsredovisningen och koncernredovisningen, däribland upplysningarna, och om årsredovisningen och koncernredovisningen återger de underliggande transaktionerna och händelserna på ett sätt som ger en rättvisande bild.
- inhämtar vi tillräckliga och ändamålsenliga revisionsbevis avseende den finansiella informationen för enheterna eller affärsaktiviteterna inom koncernen för att göra ett uttalande avseende koncernredovisningen. Vi ansvarar för styrning, övervakning och utförande av koncernrevisionen. Vi är ensamt ansvariga för våra uttalanden.

Vi måste informera styrelsen om bland annat revisionens planerade omfattning och inriktning samt tidpunkten för den. Vi måste också informera om betydelsefulla iakttagelser under revisionen, däribland de eventuella betydande brister i den interna kontrollen som vi identifierat.



Building a better
working world

Rapport om andra krav enligt lagar och andra författningar

Uttalanden

Utöver vår revision av årsredovisningen och koncernredovisningen har vi även utfört en revision av styrelsens förvaltning av OKAB International AB för räkenskapsåret 2023-09-01-2024-08-31 samt av förslaget till dispositioner beträffande bolagets vinst eller förlust.

Vi tillstyrker att bolagsstämman disponerar vinsten enligt förslaget i förvaltningsberättelsen och beviljar styrelsens ledamöter ansvarsfrihet för räkenskapsåret.

Grund för uttalanden

Vi har utfört revisionen enligt god revisions sed i Sverige. Vårt ansvar enligt denna beskrivs närmare i avsnittet *Revisorns ansvar*. Vi är oberoende i förhållande till moderbolaget och koncernen enligt god revisors sed i Sverige och har i övrigt fullgjort vårt yrkesetiska ansvar enligt dessa krav.

Vi anser att de revisionsbevis vi har inhämtat är tillräckliga och ändamålsenliga som grund för våra uttalanden.

Styrelsens ansvar

Det är styrelsen som har ansvaret för förslaget till dispositioner beträffande bolagets vinst eller förlust. Vid förslag till utdelning innefattar detta bland annat en bedömning av om utdelningen är försvarlig med hänsyn till de krav som bolagets och koncernens verksamhetsart, omfattning och risker ställer på storleken av moderbolagets och koncernens egna kapital, konsolideringsbehov, likviditet och ställning i övrigt.

Styrelsen ansvarar för bolagets organisation och förvaltningen av bolagets angelägenheter. Detta innefattar bland annat att förlöpande bedöma bolagets och koncernens ekonomiska situation och att tillse att bolagets organisation är utformad så att bokföringen, medelsförvaltningen och bolagets ekonomiska angelägenheter i övrigt kontrolleras på ett betryggande sätt.

Revisorns ansvar

Vårt mål beträffande revisionen av förvaltningen, och därmed vårt uttalande om ansvarsfrihet, är att inhämta revisionsbevis för att med en rimlig grad av säkerhet kunna bedöma om någon styrelseledamot i något väsentligt avseende:

- företagit någon åtgärd eller gjort sig skyldig till någon försummelse som kan föranleda ersättningskyldighet mot bolaget, eller
- på något annat sätt handlat i strid med aktiebolagslagen, årsredovisningslagen eller bolagsordningen.

Vårt mål beträffande revisionen av förslaget till dispositioner av bolagets vinst eller förlust, och därmed vårt uttalande om detta, är att med rimlig grad av säkerhet bedöma om förslaget är förenligt med aktiebolagslagen.

Rimlig säkerhet är en hög grad av säkerhet, men ingen garanti för att en revision som utförs enligt god revisions sed i Sverige alltid kommer att upptäcka åtgärder eller försummelser som kan föranleda ersättningskyldighet mot bolaget, eller att ett förslag till dispositioner av bolagets vinst eller förlust inte är förenligt med aktiebolagslagen.

Som en del av en revision enligt god revisions sed i Sverige använder vi professionellt omdöme och har en professionellt skeptisk inställning under hela revisionen. Granskningen av förvaltningen och förslaget till dispositioner av bolagets vinst eller förlust grundar sig främst på revisionen av räkenskaperna. Vilka tillkommande granskningsåtgärder som utförs baseras på vår professionella bedömning med utgångspunkt i risk och väsentlighet. Det innebär att vi fokuserar granskningen på sådana åtgärder, områden och förhållanden som är väsentliga för verksamheten och där avsteg och överträdelser skulle ha särskild betydelse för bolagets situation. Vi går igenom och prövar fattade beslut, beslutsunderlag, vidtagna åtgärder och andra förhållanden som är relevanta för vårt uttalande om ansvarsfrihet. Som underlag för vårt uttalande om styrelsens förslag till dispositioner beträffande bolagets vinst eller förlust har vi granskat styrelsens motiverade yttrande samt ett urval av underlagen för detta för att kunna bedöma om förslaget är förenligt med aktiebolagslagen.

Kalmar den 6 november 2024

Ernst & Young AB

Franz Lindström
Auktoriserad revisor

2024111208029