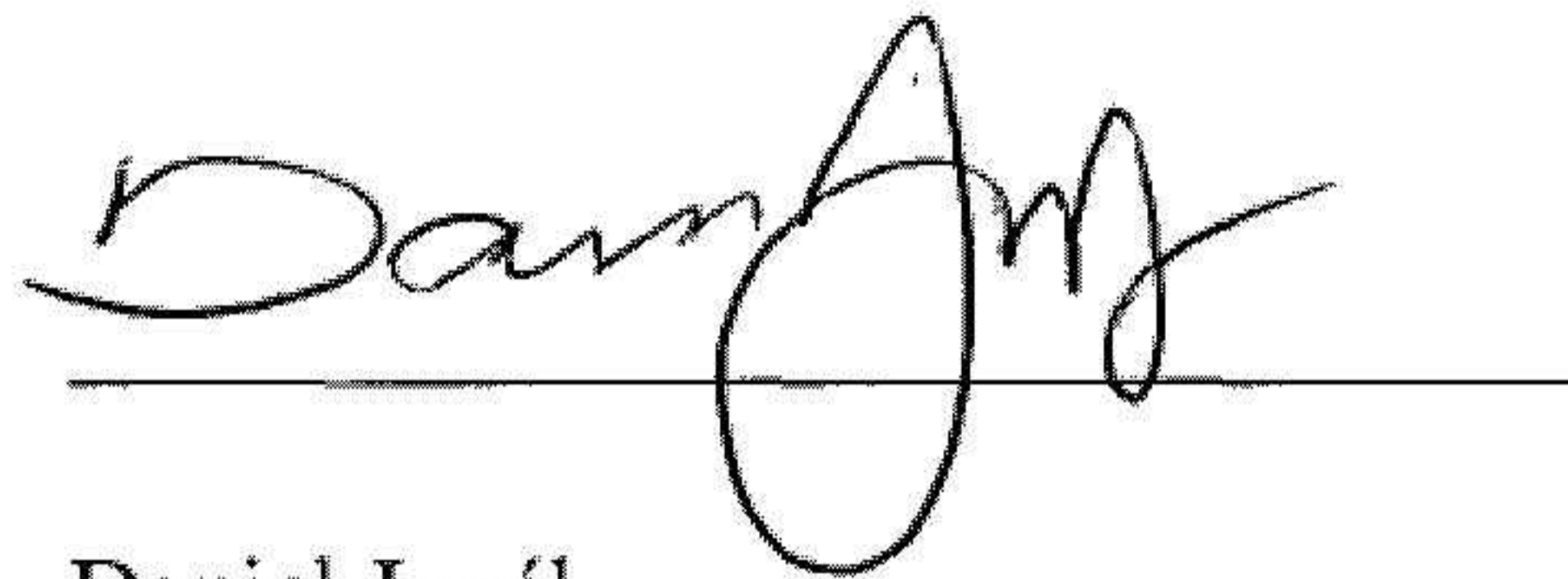


### Fastställelseintyg

Undertecknad styrelseledamot i SMA Mineral Holding AB intygar dels att denna kopia av årsredovisning och revisionsberättelse överensstämmer med originalen, dels att resultaträkningen och balansräkningen i årsredovisningen 2024 för moderbolaget samt koncernresultaträkningen och koncernbalansräkningen har fastställts på årsstämma den 4/42025. Årsstämman beslutade att godkänna styrelsens förslag till resultatdisposition.

Jag intygar också att övriga bifogade handlingar stämmer överens med originalen.

Filipstad den 4 / 42025



Daniel Juvél

### Årsredovisning för räkenskapsåret 2024-01-01 - 2024-12-31

Styrelsen och verkställande direktören för SMA Mineral Holding AB avger härmed följande årsredovisning.

Innehåll	Sida
Förvaltningsberättelse	2
Koncernen	
Resultaträkning	5
Balansräkning	6
Rapport över förändringar i eget kapital	8
Kassaflödesanalys	9
Moderbolaget	
Resultaträkning	10
Balansräkning	11
Rapport över förändringar i eget kapital	13
Kassaflödesanalys	14
Noter	15

Styrelsens säte: Filipstad

Företagets redovisningsvaluta: Svenska kronor (SEK).

Alla belopp redovisas, om inte annat anges, i tusentals kronor (tkr). Till följd av detta kan avrundningsdifferenser förekomma. Uppgifter inom parentes avser föregående år.

## Förvaltningsberättelse

### Information om verksamheten

Koncernen är en av Norra Europas största producenter av kalk- och dolomitprodukter. Verksamheten bedrivs i Sverige av SMA Mineral AB samt systerföretaget SMA Mineral Persberg AB. Sortimentet omfattar bränd och släckt kalk, bränd dolomit, krossad och mald kalksten och dolomit samt kvarts.

Marknaderna finns t ex inom stål-, gruv-, cellulosa- och pappersindustrin, rökgasrening, vattenrening, jordförbättring samt miljö/pH-justering.

Produktion bedrivs i Sverige, samt i dotterbolagen i Finland, Norge och Estland.

Dotterbolaget Svensk Oljeåtervinning AB:s verksamhet består av att samla in, återvinna och rena spilloljor. Slutprodukten är en konverterad eldningsolja som ersätter olja och kol.

Moderbolaget SMA Mineral Holding AB äger aktier och andelar i koncernbolag. Vidare hanterar moderbolaget del av koncernens finansiering.

### Väsentliga händelser under räkenskapsåret

Under oktober 2024 meddelades dom i Mark- och miljööverdomstolen (MÖD) där dotterbolaget SMA Mineral Persberg AB nekades tillstånd till fortsatt brytning av kalksten i Gåsgruvan. SMA Mineral Persberg AB levererade bland annat kalk till sjökalkning och att bibehålla denna marknad fortsatt har medfört stora merkostnader för dotterbolaget SMA Mineral AB under 2024. Överklagan till Högsta Domstolen har skett under november 2024.

Produktionen i Röyttä, Finland, pausades från januari 2024 och framåt. Återstart planeras till 2026.

Beslut om att påbörja en ny ansökan för att kunna bryta kalk i Stucks på norra Gotland togs i september 2024.

Under hösten tog styrelsen, på inrådan från ledningen, beslut om att införa ytterligare fyra nya strategiska mål. Samtliga mål berör hållbarhet och kommer som ett resultat av den dubbla väsentlighetsanalysen. De nya målen samlas inom områdena *Personlig säkerhet*, *Företagskultur*, *Biologisk mångfald* samt *Kritiska råmaterial*.

Koncernen fortsätter accelerationen av sina strategiska planer och mål gällande minskat koldioxidavtryck. Samarbetet mellan koncernen och SaltX har fördjupats.

Samarbete med bränsletillverkaren Infinium inleddes i början av 2024. Infinium kommer att tillverka Sustainable Aviation Fuel, SAF, från SMA:s CO2 och egenproducerad vätgas.

Den första pilotfabriken, Pilot 40, beräknas stå klar under 2026. Konceptet baseras på SaltX:s patentskyddade teknik för elektrisk kalcinerings, Electric Arc Calciner (EAC). Tekniken ersätter olja och kol med fossilfri elektricitet och omhändertar den koldioxid som frigörs vid den kraftiga upphettningen av kalkstenen.

### Väsentliga händelser efter räkenskapsårets slut

Det finns fortsatt en viss risk för konjunkturdämpning på grund av det allmänna världsläget. Bolaget ser dock ingen efterfrågeminskning under det första kvartalet 2025.

## Fortsättning förvaltningsberättelse

### Förväntad framtida utveckling samt risker och osäkerhetsfaktorer

Koncernens utvecklingsmöjligheter är positiva. 2025 års resultat bedöms bli jämförbart eller förbättrat jämfört med 2024.

Koncernen fortsätter den löpande effektiviseringen och utvecklingen av verksamheten. Ytterligare förbättringsmöjligheter har identifierats, vilka väntas ge effekt under 2025.

Beslut om att påbörja en ny ansökan för att kunna bryta kalk i Stucks på norra Gotland togs i september 2024. Vid Stucks finns en betydande fyndighet på 300 miljoner ton kalksten av rätt kvalitet för stålindustrin.

Då SMA Mineral Persberg AB fick negativ dom i MÖD så påverkas konkurrensmöjligheterna kraftigt negativt inom segmentet sjökalk.

Koncernen exponeras för såväl operationella som finansiella risker. Avseende finansiella risker påverkas verksamheten bland annat av kreditrisk, likviditetsrisk och valutarisk. De största operationella riskerna är miljö- och tillståndsfrågor samt marknadsutvecklingen inom olika segment både när det gäller volym- och prisutveckling. Styrelsen har stort fokus på de specifika risker som koncernen exponeras för.

#### *Kreditrisk*

Med kreditrisk avses att koncernen inte får betalt från kunder för sina fordringar. Kreditrisken hanteras genom att alla kunder kreditbedöms och vid behov åsätts en kreditlimit.

#### *Likviditetsrisk*

Med likviditetsrisk avses att koncernen på grund av bristande likvida medel inte till fullo kan fullgöra sina betalningsåtaganden när de förfaller. Koncernen har för närvarande en god likviditet och minimerar risken genom att säkerställa finansieringsutrymme via externa kreditgivare.

#### *Valutarisk*

Med valutarisk avses att företaget köper och säljer varor i utländsk valuta och påverkas därmed av kursändringar. Valutarisken hanteras genom att bevaka nettoflöden av respektive valuta.

**Fortsättning förvaltningsberättelse****Miljö**

Verksamheten i vissa av dotterbolagen är tillståndspliktig och påverkar omgivningen genom buller och diffus damning från dagbrottsverksamhet och kalktransporter. Erforderliga tillstånd finns. Miljörapporter upprättas årligen och rapporteras enligt gällande tillstånd. Verksamheterna är kvalitetscertifierade enligt ISO 9001 samt miljöcertifierade enligt ISO 14001.

Dotterbolaget som idkar oljeåtervinning har av myndigheterna erhållit tillstånd att ta emot och förbränna konverterad eldningsolja. Bolaget har levt upp till de villkor som miljödomstolen fastställt för verksamheten.

**Hållbarhetsredovisning**

Dotterbolaget SMA Mineral AB lämnar hållbarhetsredovisning, se bolagets hemsida smamineral.se.

**Ägarförhållanden**

SMA Mineral Holding AB är helägt dotterbolag till SMA Mineral B.V., med säte i Amsterdam, Nederländerna, org.nr. 33293316.

**Flerårsöversikt \***

Koncernen	2024	2023	2022	2021
Nettoomsättning	1 258 675	1 538 241	1 361 460	1 061 098
Resultat efter finansiella poster	174 006	230 720	140 877	83 542
Balansomslutning	1 656 092	1 204 132	1 101 157	897 699
Soliditet	49,2%	60,1%	56,6%	59,4%
Andel riskbärande kapital	52,4%	62,9%	59,4%	63,3%
<b>Moderbolaget</b>	<b>2024</b>	<b>2023</b>	<b>2022</b>	<b>2021</b>
Nettoomsättning	0	0	0	0
Resultat efter finansiella poster	5 166	8 772	2 103	-1 002
Balansomslutning	839 973	743 063	874 602	624 151
Soliditet	82,5%	92,3%	76,7%	88,8%
Andel riskbärande kapital	84,3%	93,9%	77,4%	90,2%

\* Nyckeltalsdefinitioner återges i not 2.

**Förslag till vinstdisposition**

Styrelsen föreslår att till förfogande stående vinstmedel (kronor):

balanserad vinst	316 695 104
årets vinst	42 912 327
	<u>359 607 431</u>

disponeras så att	
till aktieägaren utdelas (14,70 kronor per aktie)	40 000 000
i ny räkning överföres	319 607 431
	<u>359 607 431</u>

Styrelsen föreslås bemyndigas att besluta om tidpunkt då utdelningen skall betalas.

Styrelsen anser att förslaget är förenligt med försiktighetsregeln i 17 kap. 3§ aktiebolagslagen enligt följande redogörelse: Styrelsens uppfattning är att vinstutdelningen är försvarlig med hänsyn till de krav verksamhetens art, omfattning och risk ställer på storleken på det egna kapitalet, bolagets konsolideringsbehov, likviditet och ställning i övrigt.

<b>Koncernens resultaträkning</b>		2024-01-01	2023-01-01
<i>Funktionsindelad</i>	Not	- 2024-12-31	- 2023-12-31
Nettoomsättning	3-4	1 258 675	1 538 241
Kostnad för sålda varor	4-9	-1 124 895	-1 362 654
<b>Bruttoresultat</b>		<b>133 780</b>	<b>175 587</b>
Försäljningskostnader	6-8	-14 709	-18 834
Administrationskostnader	6-10	-29 434	-23 776
Övriga rörelseintäkter	11	430 020	106 163
Övriga rörelsekostnader		-334 213	0
<b>Rörelseresultat</b>		<b>185 445</b>	<b>239 140</b>
<i>Resultat från finansiella poster</i>			
Övriga ränteintäkter och liknande resultatposter	12	1 668	3 785
Räntekostnader och likn. resultatposter	13	-13 106	-12 205
<b>Resultat efter finansiella poster</b>		<b>174 006</b>	<b>230 720</b>
Skatt på årets resultat	15	-37 816	-36 443
<b>Årets resultat</b>		<b>136 190</b>	<b>194 277</b>
<i>Hänförligt till</i>			
Moderföretagets ägare		136 209	194 286
Minoritetsintresse		-19	-9

**Koncernens balansräkning**

	Not	2024-12-31	2023-12-31
<b>Tillgångar</b>			
<b>Anläggningstillgångar</b>			
<b>Immateriella anläggningstillgångar</b>			
Goodwill	16	0	0
Koncessioner, mineralrättigheter		3 545	2 594
Programvaror		2 138	2 708
<b>Summa immateriella anläggningstillgångar</b>		<b>5 683</b>	<b>5 302</b>
<b>Materiella anläggningstillgångar</b>			
Byggnader och mark	17	67 123	68 648
Fyndigheter		10 750	11 532
Maskiner och andra tekniska anläggningar		250 369	230 400
Inventarier		2 893	2 890
Pågående nyanläggningar och förskott		159 077	91 562
<b>Summa materiella anläggningstillgångar</b>		<b>490 212</b>	<b>405 032</b>
<b>Finansiella anläggningstillgångar</b>			
Uppskjuten skattefordran	19	3 127	4 179
Övriga långfristiga värdepappersinnehav	20	88 016	83 016
Andra långfristiga fordringar	21	17 076	6 742
<b>Summa finansiella anläggningstillgångar</b>		<b>108 219</b>	<b>93 937</b>
<b>Summa anläggningstillgångar</b>		<b>604 114</b>	<b>504 271</b>
<b>Omsättningstillgångar</b>			
<b>Varulager m.m.</b>			
Råvaror och förnödenheter		76 591	121 174
Färdiga varor och handelsvaror	22	287 900	240 947
<b>Summa varulager</b>		<b>364 491</b>	<b>362 121</b>
<b>Kortfristiga fordringar</b>			
Kundfordringar		209 509	303 049
Immateriella omsättningstillgångar	23	308 249	0
Övriga kortfristiga fordringar	24	111 352	18 499
Aktuell skattefordran		39 336	0
Förutbetalda kostnader och upplupna intäkter	25	8 629	6 760
<b>Summa kortfristiga fordringar</b>		<b>677 076</b>	<b>328 308</b>
<b>Kassa och bank</b>		<b>10 412</b>	<b>9 432</b>
<b>Summa omsättningstillgångar</b>		<b>1 051 979</b>	<b>699 861</b>
<b>Summa tillgångar</b>		<b>1 656 092</b>	<b>1 204 132</b>

**Koncernens balansräkning, forts**

	Not	2024-12-31	2023-12-31
<b><i>Eget kapital och skulder</i></b>			
<b>Eget kapital</b>			
Aktiekapital	26	272 200	272 200
Annat eget kapital inklusive årets resultat		542 879	451 767
<b>Eget kapital hänförligt till moderföretagets aktieägare</b>		<b>815 079</b>	<b>723 967</b>
Minoritetsintresse		0	19
<b>Summa eget kapital</b>		<b>815 079</b>	<b>723 986</b>
<b>Avsättningar</b>			
Uppskjuten skatteskuld	29	52 590	33 609
Övriga avsättningar		27 945	30 300
<b>Summa avsättningar</b>		<b>80 535</b>	<b>63 909</b>
<b>Långfristiga skulder</b>			
Skulder till kreditinstitut	30	43 936	69 236
Övriga långfristiga skulder	31	20 187	19 869
<b>Summa långfristiga skulder</b>		<b>64 123</b>	<b>89 105</b>
<b>Kortfristiga skulder</b>			
Skulder till kreditinstitut	30	25 300	25 300
Checkräkningskredit	30	111 404	0
Leverantörsskulder		129 981	141 666
Skulder till moderföretag		20 608	20 000
Aktuella skatteskulder		2 134	32 223
Övriga kortfristiga skulder	32	361 828	27 041
Upplupna kostnader och förutbetalda intäkter	33	45 101	80 902
<b>Summa kortfristiga skulder</b>		<b>696 356</b>	<b>327 132</b>
<b>Summa eget kapital och skulder</b>		<b>1 656 092</b>	<b>1 204 132</b>

Rapport över förändringar i eget kapital i koncernen

	Aktie- kapital	Annat eget kapital inklusive årets resultat	Minoritets- intresse	Totalt
<b>Ingående balans 2023-01-01</b>	<b>272 200</b>	<b>350 956</b>	<b>30</b>	<b>623 186</b>
Utdelning		-90 000		-90 000
Omräkningsdifferens		-3 475	-2	-3 477
Årets resultat		194 286	-9	194 277
<b>Utgående balans 2023-12-31</b>	<b>272 200</b>	<b>451 767</b>	<b>19</b>	<b>723 986</b>
Utdelning		-50 000		-50 000
Omräkningsdifferens		4 902		4 902
Årets resultat		136 209	-19	136 190
<b>Utgående balans 2024-12-31</b>	<b>272 200</b>	<b>542 879</b>	<b>0</b>	<b>815 079</b>

<b>Koncernens kassaflödesanalys</b>	<b>2024-01-01</b>	<b>2023-01-01</b>
	<b>- 2024-12-31</b>	<b>- 2023-12-31</b>
<b>Den löpande verksamheten</b>		
Rörelseresultat	185 445	239 140
Justeringar för poster som inte ingår i kassaflödet		
Avskrivningar	76 104	70 390
Nedskrivningar	0	17 258
Avsättningar	-2 355	5 809
Resultat vid avyttring anläggningstillgång	82	-22
Andra ej kassaflödespåverkande poster	4 902	-1 852
	<u>264 178</u>	<u>330 723</u>
Erhållen ränta	1 668	3 785
Erlagd ränta lån	-11 106	-10 446
Övrig finansiell utgift	-2 000	-1 759
Betald inkomstskatt	-87 225	-35 069
<b>Kassaflöde från den löpande verksamheten före förändringar av rörelsekapital</b>	<b>165 515</b>	<b>287 234</b>
<b>Förändring i rörelsekapital</b>		
Förändring av varulager	-2 370	14 410
Förändring av rörelsefordringar	-309 431	-70 898
Förändring av rörelseskulder	287 301	35 497
<b>Kassaflöde från den löpande verksamheten</b>	<b>141 014</b>	<b>266 243</b>
<b>Investeringsverksamheten</b>		
Förvärv av immateriella anläggningstillgångar	-1 243	-2 850
Förvärv av materiella anläggningstillgångar	-166 748	-121 074
Försäljning av materiella anläggningstillgångar	7 617	875
<b>Kassaflöde från investeringsverksamheten</b>	<b>-161 618</b>	<b>-123 049</b>
<b>Finansieringsverksamheten</b>		
Förändring checkkredit	111 404	-100 225
Utbetald utdelning	-50 000	-90 000
Återbetalning av skulder till moderbolag	0	-1 139
Förvärv av övriga långfristiga värdepappersinnehav	-5 000	-10 355
Förändring av andra långfristiga fordringar	-10 334	-3
Förändring av leasingskuld	813	10 197
Upptagna skulder till kreditinstitut	0	65 700
Amortering av skulder till kreditinstitut	-25 300	-12 368
<b>Kassaflöde från finansieringsverksamheten</b>	<b>21 583</b>	<b>-138 193</b>
<b>Årets kassaflöde</b>	<b>980</b>	<b>5 001</b>
Likvida medel vid årets början	9 432	4 431
<b>Likvida medel vid årets slut</b>	<b>10 412</b>	<b>9 432</b>

<b>Moderbolagets resultaträkning</b>		2024-01-01	2023-01-01
<i>Funktionsindelad</i>	Not	- 2024-12-31	2023-12-31
Nettoomsättning		-	-
Kostnad för sålda varor		-	-
<b>Bruttoresultat</b>		-	-
Administrationskostnader		-1 301	-332
Övriga rörelseintäkter		-	-
<b>Rörelseresultat</b>		<u>-1 301</u>	<u>-332</u>
<i>Resultat från finansiella poster</i>			
Ränteintäkter och liknande resultatposter	12	12 979	16 297
Räntekostnader och likn. resultatposter	13	-6 512	-7 193
<b>Resultat efter finansiella poster</b>		<u>5 166</u>	<u>8 772</u>
Bokslutsdispositioner	14	<u>49 515</u>	<u>97 700</u>
Resultat före skatt		54 681	106 472
Skatt på årets resultat	15	-11 769	-22 210
<b>Årets resultat</b>		<u>42 912</u>	<u>84 262</u>

**Moderbolagets balansräkning**

	Not	2024-12-31	2023-12-31
<b>Tillgångar</b>			
<b>Anläggningstillgångar</b>			
<b>Finansiella anläggningstillgångar</b>			
Andelar i koncernföretag	18	402 100	402 100
<b>Summa finansiella anläggningstillgångar</b>		<u>402 100</u>	<u>402 100</u>
<b>Summa anläggningstillgångar</b>		402 100	402 100
<b>Omsättningstillgångar</b>			
<b>Kortfristiga fordringar</b>			
Fordran på koncernföretag		412 396	337 603
Aktuella skattefordringar		25 425	0
<b>Summa kortfristiga fordringar</b>		<u>437 822</u>	<u>337 603</u>
Kassa och bank		52	3 360
<b>Summa omsättningstillgångar</b>		<u>437 873</u>	<u>340 963</u>
<b>Summa tillgångar</b>		839 973	743 063

**Moderbolagets balansräkning, forts**

	Not	2024-12-31	2023-12-31
<b>Eget kapital och skulder</b>			
<b>Eget kapital</b>			
<i>Bundet eget kapital</i>			
Aktiekapital	26	272 200	272 200
<b>Summa bundet eget kapital</b>		<u>272 200</u>	<u>272 200</u>
<i>Fritt eget kapital</i>			
Balanserat resultat	27	316 695	282 433
Årets resultat		42 912	84 262
<b>Summa fritt eget kapital</b>		<u>359 607</u>	<u>366 695</u>
<b>Summa eget kapital</b>		631 807	638 895
Obeskattade reserver	28	76 700	58 780
<b>Summa obeskattade reserver</b>		<u>76 700</u>	<u>58 780</u>
<b>Kortfristiga skulder</b>			
Checkräkningskredit	30	111 404	0
Skulder till moderföretag		20 000	20 000
Aktuella skatteskulder		0	25 325
Upplupna kostnader och förutbetalda intäkter	33	62	63
<b>Summa kortfristiga skulder</b>		<u>131 466</u>	<u>45 388</u>
<b>Summa eget kapital och skulder</b>		839 973	743 063

Rapport över förändringar i eget kapital i moderbolaget

	<i>Bundet eget kapital</i>	<i>Fritt eget kapital</i>		Totalt
	Aktie- kapital	Balanserad vinst	Årets resultat	
<b>Ingående balans 2023-01-01</b>	<b>272 200</b>	<b>228 107</b>	<b>144 326</b>	<b>644 633</b>
Omföring resultat föregående år		144 326	-144 326	0
Lämnad utdelning		-90 000		-90 000
Årets resultat			84 262	84 262
<b>Utgående balans 2023-12-31</b>	<b>272 200</b>	<b>282 433</b>	<b>84 262</b>	<b>638 895</b>
Omföring resultat föregående år		84 262	-84 262	0
Lämnad utdelning		-50 000		-50 000
Årets resultat			42 912	42 912
<b>Utgående balans 2024-12-31</b>	<b>272 200</b>	<b>316 695</b>	<b>42 912</b>	<b>631 807</b>

<b>Moderbolagets kassaflödesanalys</b>	<b>2024-01-01</b>	<b>2023-01-01</b>
	<b>2024-12-31</b>	<b>2023-12-31</b>
<b>Den löpande verksamheten</b>		
Rörelseresultat	-1 301	-332
	<u>-1 301</u>	<u>-332</u>
Erhållen ränta	12 979	16 297
Erlagd ränta lån	-6 512	-7 193
Betald inkomstskatt	-62 519	-31 189
<b>Kassaflöde från den löpande verksamheten före förändringar av rörelsekapital</b>	<b>-57 353</b>	<b>-22 417</b>
<b>Förändring i rörelsekapital</b>		
Förändring av rörelsefordringar	-7 358	89 360
Förändring av rörelseskulder	0	-42 897
<b>Kassaflöde från den löpande verksamheten</b>	<b>-64 711</b>	<b>24 046</b>
<b>Finansieringsverksamheten</b>		
Förändring av checkkredit	111 404	-100 225
Lämnade/erhållna koncernbidrag	0	169 500
Utbetald utdelning	-50 000	-90 000
<b>Kassaflöde från finansieringsverksamheten</b>	<b>61 404</b>	<b>-20 725</b>
<b>Årets kassaflöde</b>	<b>-3 308</b>	<b>3 321</b>
<b>Likvida medel vid årets början</b>	<b>3 360</b>	<b>39</b>
<b>Likvida medel vid årets slut</b>	<b>52</b>	<b>3 360</b>

## Noter

### Not 1 Redovisnings- och värderingsprinciper

#### Allmänna redovisningsprinciper

Årsredovisningen har upprättats enligt Årsredovisningslagen (1995:1554) och Bokföringsnämndens allmänna råd BFNAR 2012:1 Årsredovisning och koncernredovisning (K3).

Redovisningsprinciperna är oförändrade i jämförelse med föregående år.

I koncernredovisningen har en ändrad bedömning avseende redovisning av utsläppsrätter gjorts i 2024 års årsredovisning. Från och med 2024 så redovisar koncernen utsläppsrätter i enlighet med IFRS Interpretation Committees tolkningsuttalande (IFRIC 3 Emission rights). Tilldelade och kvarvarande utsläppsrätter redovisas som kortfristiga immateriella tillgångar i enlighet med reglerna i IAS 38 Immateriella tillgångar.

Skulden för åtagandet att leverera utsläppsrätter motsvarande gjorda utsläpp redovisas och värderas i enlighet med reglerna i IAS 37 Avsättningar eventullförpliktelser och eventulltillgångar.

Intäkter vid avyttring av utsläppsrätter redovisas som övriga rörelseintäkter. På motsvarande sätt redovisas kostnaden för utsläpp som övriga rörelsekostnader. Kvarvarande förvärvade utsläppsrätter redovisas på samma sätt som tidigare som varulager.

Resultateffekten med anledning av ovanstående ändrad bedömning uppgår till 64.723 tkr efter skatt.

Den ändrade bedömningen har gjorts då företagsledningen kommit fram till att detta medför en mer rättvisande bild över koncernen ställning och resultat.

#### Koncernredovisning

Koncernredovisningen upprättas enligt förvärvsmetoden. Koncernredovisningen omfattar moderföretaget samt dess dotterföretag. Med dotterföretag avses företag i vilka moderföretaget, direkt eller indirekt, har ett bestämmande inflytande. I normalfallet avser detta företag där moderföretaget innehar mer än 50 % av rösterna. I koncernredovisningen ingår dotterföretagen från den dagen koncernen erhåller bestämmande inflytande tills den dag det inte längre föreligger. Dotterföretagens redovisningsprinciper överensstämmer med koncernens redovisningsprinciper i övrigt.

I koncernredovisningen faller koncernföretagens bokslutsdispositioner bort och ingår i det redovisade resultatet efter avdrag för uppskjuten skatt. Detta innebär att koncernföretagens obeskattade reserver i koncernens balansräkning fördelas mellan uppskjuten skatteskuld och eget kapital.

Minoritetens andel av årets resultat redovisas direkt i anslutning till Årets resultat samt att eget kapital som hänför sig till minoriteten återfinns på en separat rad i koncernens eget kapital.

Närmast överordnade moderföretag som upprättar koncernredovisning, och är moderföretag för hela koncernen, är SMA Mineral B.V., (org.nr. 33293316) med säte i Amsterdam, Nederländerna.

#### Intäktsredovisning

##### Försäljning av varor

Intäkten redovisas till verkligt värde av vad företaget fått eller kommer att få. Det innebär att företaget redovisar intäkten till nominellt värde (fakturabelopp) om företaget får ersättning i likvida medel direkt vid leveransen. Avdrag görs för lämnade rabatter.

Vid försäljning av varor redovisas inkomsten som intäkt när de väsentliga förmåner och risker som är förknippade med ägandet av varan överförs från företaget till köparen.

##### Ränta och utdelning

Ersättning i form av ränta eller utdelning redovisas som intäkt när det är sannolikt att företaget kommer att få de ekonomiska fördelar som är förknippade med transaktionen och när inkomsten kan beräknas på ett tillförlitligt sätt.

Ränta redovisas som intäkt enligt den s.k. effektivräntemetoden.

Utdelning redovisas som intäkt när företagets rätt till betalning är säkerställd.

**Not 1, fortsättning redovisnings- och värderingsprinciper***Tjänste- och entreprenaduppdrag*

Tjänsteuppdrag/entreprenaduppdrag på löpande räkning intäktsredovisas i takt med att arbetet utförs. Upparbetad, ej fakturerad intäkt tas i balansräkningen upp till det belopp som beräknas bli fakturerat.

*Övriga rörelseintäkter*

Koncernens verksamhet omfattas av EU's system för utsläppsrätter. Belopp redovisat under Intäkter utsläppsrätter avser resultat vid försäljning av utsläppsrätter och värdet av tilldelade utsläppsrätter.

**Offentliga bidrag**

I de fall ingen framtida prestation för att erhålla bidragen krävs, intäktsför företaget offentliga bidrag då villkoren för att erhålla bidragen är uppfylla. Offentliga bidrag värderas till det verkliga värdet av vad företaget har erhållit eller kommer att erhålla.

**Utsläppsrätter**

Koncernen omfattas av EU's system för handel med utsläppsrätter. I juridisk person redovisas värdet av ett eventuellt överskott av tilldelade utsläppsrätter först när utsläppsrätterna har sålts.

En avsättning görs om ett underskott av utsläppsrätter har identifierats mellan ägda rätter och de rätter som kommer att behöva lämnas tillbaka till Unionsregistret på grund av gjorda utsläpp.

I koncernredovisningen redovisas tilldelade utsläppsrätter till verkligt värde vid tilldelningstidpunkten.

Utsläppsrätter som tilldelats och eventuella kvarvarande utsläppsrätter rubriceras som kortfristiga immateriella tillgångar. Skulden för åtagandet att leverera motsvarande gjorda utsläpp rubriceras som

Övriga kortfristiga skulder.

Avyttring av tilldelade utsläppsrätter redovisas som övriga rörelseintäkter. Kostnaden motsvarande gjorda utsläpp redovisas som övriga rörelsekostnader. Kvarvarande förvärvade utsläppsrätter redovisas fortfarande som varulager.

**Låneutgifter**

De låneutgifter som uppkommer då företaget lånar kapital kostnadsförs i resultaträkningen i den period de uppstår.

**Leasingavtal***Finansiell leasing*

Koncernen redovisar tillgångar som leasas genom ett finansiellt leasingavtal som en materiell anläggningstillgång samtidigt som framtida leasingavgifter redovisas som skuld. Vid första redovisningstillfället redovisas tillgången och skulden till nuvärdet av framtida minimileaseavgifter och eventuellt restvärde. Vid beräkningen av nuvärdet av minimileaseavgifterna används avtalets implicita ränta.

*Operationell leasing*

Koncernen är leasetagare genom så kallade operationella leasingavtal då de ekonomiska risker och fördelar som är förknippade med tillgången inte har övergått till koncernen. Leasingavgifterna, inklusive en eventuell första förhöjd hyra, redovisas som en kostnad linjärt över leasingperioden.

**Ersättningar till anställda**

Ersättningar till anställda avser alla typer av ersättningar som koncernen lämnar till de anställda. Koncernens ersättningar innefattar bland annat löner, betald semester, betald frånvaro, bonus och ersättningar efter avslutad anställning (pensioner). Redovisning sker i takt med intjänandet. Ersättningar till anställda efter avslutad anställning avser avgiftsbestämda eller förmånsbestämda pensionsplaner. Som avgiftsbestämda planer klassificeras planer där fastställda avgifter betalas och det inte finns förpliktelser, vare sig legala eller informella, att betala något ytterligare, utöver dessa avgifter. Övriga planer klassificeras som förmånsbestämda pensionsplaner. Koncernen har inga övriga långfristiga ersättningar till de anställda.

I koncernen finns såväl avgiftsbestämda som förmånsbestämda pensionsplaner. Utgifter för avgiftsbestämda planer redovisas som en kostnad under den period de anställda utför de tjänster som ligger till grund för förpliktelsen.

Koncernen har förmånsbestämda pensionsplaner där en pensionspremie betalas och redovisar dessa planer, som avgiftsbestämda planer i enlighet med förenklingsregeln i BFNAR 2012:1.

**Not 1, fortsättning redovisnings- och värderingsprinciper****Omräkning av poster i utländsk valuta**

Fordringar och skulder i utländsk valuta har värderats till balansdagens kurs. Kursvinster och kursförluster på rörelsefordringar och rörelseskulder redovisas i rörelseresultatet medan kursvinster och kursförluster på finansiella fordringar och skulder redovisas som finansiella poster.

**Koncernbidrag**

Erhållna och lämnade koncernbidrag redovisas som bokslutsdisposition.

**Skatt**

Total skatt utgörs av aktuell skatt och uppskjuten skatt. Skatter redovisas i resultaträkningen, utom då underliggande transaktion redovisas direkt mot eget kapital varvid tillhörande skatteeffekt redovisas i eget kapital.

Skattesatsen i Sverige är 20,6%.

*Aktuell skatt*

Aktuell skatt avser inkomstskatt för innevarande räkenskapsår samt den del av tidigare räkenskapsårs inkomstskatt som ännu inte redovisats. Aktuell skatt beräknas utifrån den skattesats som gäller per balansdagen.

*Uppskjuten skatt*

Uppskjuten skatt är inkomstskatt som avser framtida räkenskapsår till följd av tidigare händelser. Redovisning sker enligt balansräkningsmetoden. Enligt denna redovisas uppskjutna skatteskulder och uppskjutna skattefordringar på temporära skillnader som uppstår mellan bokförda respektive skattemässiga värden för tillgångar och skulder samt för övriga skattemässiga avdrag eller underskott.

Uppskjutna skattefordringar nettoredo visas mot uppskjutna skatteskulder endast om de kan betalas med ett nettobelopp. Uppskjuten skatt beräknas utifrån gällande skattesats på balansdagen. Effekter av förändringar i gällande skattesatser resultatförs i den period förändringen lagstads gats. Uppskjutna skattefordringar reduceras till den del det inte är sannolikt att den underliggande skattefordran kommer att kunna realiseras inom överskådlig framtid. Uppskjuten skattefordran redovisas som finansiell anläggningstillgång och uppskjuten skatteskuld som avsättning.

**Anläggningstillgångar**

Materiella och immateriella anläggningstillgångar redovisas till anskaffningsvärde minskat med ackumulerade avskrivningar och eventuella uppskrivningar och nedskrivningar.

Materiella anläggningstillgångar har delats upp på betydande komponenter när komponenterna har väsentligt olika förväntade nyttjandeperioder som skiljer sig väsentligt från övriga delar av tillgången.

Reservdelar av betydande värde som företaget avser att använda under flera räkenskapsår eller som enbart kan användas tillsammans med materiell anläggningstillgång har omklassificerats från varulager till materiella anläggningstillgångar.

Avskrivningsbart belopp utgörs av anskaffningsvärdet minskat med ett beräknat restvärde om detta är väsentligt. Avskrivning sker linjärt över den förväntade nyttjandeperioden.

Följande avskrivningstider tillämpas:

*Immateriella anläggningstillgångar*

Koncessioner, mineralrättigheter	20 år
Goodwill	10 år
Programvaror	5 år

*Materiella anläggningstillgångar*

Byggnader	10-20 år
Markanläggningar	5-20 år
Maskiner och andra tekniska anläggningar	3-15 år
Inventarier	3-15 år
Fyndigheter, bryträtter	I den takt de förbrukas.
Fyndigheter, tillstånd	10-20 år

**Not 1, fortsättning redovisnings- och värderingsprinciper****Varulager**

Varulagret har värderats till det lägsta av dess anskaffningsvärde och dess nettoförsäljningsvärde på balansdagen. Med nettoförsäljningsvärdet avses varornas beräknade försäljningspris minskat med försäljningskostnader. Den valda värderingsmetoden innebär att eventuell inkurans i varulagret har beaktats.

**Finansiella instrument**

Finansiella instrument värderas utifrån anskaffningsvärdet. Instrumentet redovisas i balansräkningen när bolaget blir part i instrumentets avtalsmässiga villkor. Finansiella tillgångar tas bort från balansräkningen när rätten att erhålla kassaflöden från instrumentet har löpt ut eller överförs och bolaget har överfört i stort sett alla risker och förmåner som är förknippade med äganderätten. Finansiella skulder tas bort från balansräkningen när förpliktelseerna har reglerats eller på annat sätt upphört.

*Andra långfristiga värdepappersinnehav*

Placeringar i värdepapper som är anskaffade med avsikt att innehas långsiktigt har redovisats till sina anskaffningsvärden. Varje balansdag görs bedömning om eventuellt nedskrivningsbehov.

*Kortfristiga placeringar*

Värdepapper som är anskaffade med avsikt att innehas kortsiktigt redovisas inledningsvis till anskaffningsvärde och i efterföljande värderingar i enlighet med lägsta värdets princip till det lägsta av anskaffningsvärde och marknadsvärde.

*Kundfordringar/kortfristiga fordringar*

Kundfordringar och kortfristiga fordringar redovisas som omsättningstillgångar till det belopp som förväntas bli inbetalt efter avdrag för individuellt bedömda osäkra fordringar.

*Låneskulder och leverantörsskulder*

Låneskulder och leverantörsskulder redovisas initialt till anskaffningsvärde efter avdrag för transaktionskostnader. Skiljer sig det redovisade beloppet från det belopp som ska återbetalas vid förfallotidpunkten periodiseras mellanskillnaden som räntekostnad över lånets löptid med hjälp av instrumentets effektivränta. Härigenom överensstämmer vid förfallotidpunkten det redovisade beloppet och det belopp som ska återbetalas.

*Kvittning av finansiell fordran och finansiell skuld*

En finansiell tillgång och en finansiell skuld kvittas och redovisas med ett nettobelopp i balansräkningen endast då legal kvittningsrätt föreligger samt då en reglering med ett nettobelopp avses ske eller då en samtida avyttring av tillgången och reglering av skulden avses ske.

*Nedskrivningsprövning av finansiella anläggningstillgångar*

Vid varje balansdag bedöms om det finns indikationer på nedskrivningsbehov av någon av de finansiella anläggningstillgångarna. Nedskrivning sker om värdenedgången bedöms vara bestående och prövas individuellt.

**Fordringar, skulder och avsättningar**

Om inget annat anges ovan värderas kortfristiga fordringar till det lägsta av dess anskaffningsvärde och det belopp varmed de beräknas bli reglerade. Långfristiga fordringar och långfristiga skulder värderas efter det första värderingstillfället till upplupet anskaffningsvärde. Övriga skulder och avsättningar värderas till det belopp varmed de beräknas bli reglerade. Övriga tillgångar redovisas till anskaffningsvärde om inget annat anges ovan.

**Väsentliga uppskattningar och bedömningar**

Upprättandet av bokslut och tillämpning av redovisningsprinciper, baseras ofta på ledningens bedömningar, uppskattningar och antaganden om anses vara rimliga vid den tidpunkt då bedömningen görs. Uppskattningar och bedömningar är baserade på historiska erfarenheter och ett antal andra faktorer, som under rådande omständigheter anses vara rimliga. Resultatet av dessa används för att bedöma de redovisade värdena på tillgångar och skulder, som inte annars framgår tydligt från andra källor. Det verkliga utfallet kan avvika från dessa uppskattningar och bedömningar. Uppskattningar och antaganden ses över regelbundet.

Enligt företagsledningen är väsentliga bedömningar avseende tillämpade redovisningsprinciper samt källor till osäkerhet i uppskattningar, främst relaterade till materiella anläggningstillgångar, osäkra kundfordringar, redovisning av varulager samt andelar i koncernföretag.

#### Not 1, fortsättning redovisnings- och värderingsprinciper

##### *Materiella anläggningstillgångar*

Materiella anläggningstillgångar värderas till anskaffningsvärde minskat med ackumulerade avskrivningar enligt plan och eventuella uppskrivningar och nedskrivningar. Avskrivningar och nedskrivningar bestäms utifrån en individuell bedömning av tillgångarnas ekonomiska livslängd och värde. Bedömningen av livslängd och värde på anläggningstillgångar är väsentlig och har stor påverkan på resultat- och balansräkning. Företagsledningen baserar sin bedömning på historiska utfall och fysiska observationer av väsentliga anläggningar samt bedömning av teknisk och ekonomisk livslängd. Nuvarande värdering bedöms tillräcklig av företagsledningen.

##### *Kundfordringar*

Kundfordringar redovisas netto efter reserveringar för osäkra kundfordringar. Reserven avseende kundfordringar baserar sig på individuell bedömning. Nettovärdet motsvarar det värde som förväntas erhållas. Nuvarande reservering bedöms tillräcklig av företagsledningen.

##### *Varulager*

Varulagret har värderats till det lägsta av anskaffningsvärde och nettoförsäljningsvärde. Storleken av nettoförsäljningsvärdet omfattar beräkningar bland annat utifrån bedömningar av framtida försäljningspriser, där bedömda prisnedsättningar beaktas. Verkligt utfall av framtida försäljningspriser kan komma att avvika från gjorda bedömningar. Företagsledningens bedömning är att värderingen är rättvisande och tillräcklig.

##### *Andelar i koncernföretag*

Andelar i koncernföretag redovisas till anskaffningsvärde efter avdrag för eventuella nedskrivningar. I anskaffningsvärdet ingår köpeskillingen som erlagts för andelarna samt förvärvskostnader. Eventuella kapitaltillskott läggs till anskaffningsvärdet när de uppkommer. Varje balansdag görs bedömning om eventuell nedskrivningsbehov. Företagsledningens bedömning är att värderingen är rättvisande.

#### **Kassaflödesanalys**

Kassaflödesanalysen upprättas enligt indirekt metod. Det redovisade kassaflödet omfattar endast transaktioner som medfört in- eller utbetalningar.

#### **Not 2 Nyckeltalsdefinitioner**

Med soliditet avses justerat eget kapital inklusive minoritet i procent av balansomslutningen. Med andel riskbärande kapital avses summan av eget kapital och uppskjutna skatteskulder (inklusive minoritet) i procent av balansomslutningen.

#### **Not 3 Nettoomsättningens fördelning**

Koncernens verksamhet utgörs i huvudsak av produktion och försäljning av kalkprodukter. Nettoomsättning per rörelsegren för koncernen fördelar sig enligt följande:

	Koncernen	
	2024	2023
Försäljning av kalkprodukter	1 197 949	1 460 096
Åkeri och sjökalkningsverksamhet	60 726	78 145
<b>Summa</b>	<b>1 258 675</b>	<b>1 538 241</b>

Försäljning sker huvudsakligen inom Norden och de baltiska länderna.

#### **Not 4 Försäljning och inköp mellan koncernföretag**

Av koncernens nettoförsäljning utgör 0 (0) tkr försäljning till närstående bolag. Inköp från närstående bolag uppgår till 1 274 (0) tkr. Av koncernens övriga rörelseintäkter utgör 672 (92 428) tkr försäljning till närstående bolag. I moderbolaget har varken försäljning eller inköp från närstående bolag skett.

**Not 5 Medelantalet anställda, könsfördelning i företagsledningen**

<i>Medelantalet anställda</i>	Koncernen <b>2024</b>		Koncernen <b>2023</b>	
	Antal anställda	Varav män	Antal anställda	Varav män
<i>Moderföretag</i>	-	-	-	-
<i>Dotterföretag</i>				
Sverige	141	85%	146	88%
Norge	12	100%	12	100%
Finland	29	86%	32	84%
Estland	3	33%	3	33%
<b>Koncernen totalt</b>	<b>185</b>	<b>85%</b>	<b>193</b>	<b>88%</b>

<i>Könsfördelning i företagsledningen</i>	<b>2024</b>		<b>2023</b>	
	Män	Kvinnor	Män	Kvinnor
<i>Fördelning bland styrelse:</i>				
Moderbolaget	3	2	4	2
Koncernen	9	2	11	2
<i>Fördelning bland övriga ledande befattningshavare:</i>				
Moderbolaget	0	0	0	0
Koncernen	6	3	4	1

**Not 6 Löner, andra ersättningar och sociala kostnader**

	Koncernen	
	<b>2024</b>	<b>2023</b>
<i>Löner och andra ersättningar</i>		
Styrelse och VD	4 722	4 359
Övriga anställda	103 904	111 152
	<b>108 626</b>	<b>115 511</b>
Härav tantiem till styrelse och VD	0	0
<i>Sociala kostnader</i>		
Pensionskostnader för styrelse och VD	630	787
Pensionskostnader för övriga anställda	14 042	12 198
Övriga sociala kostnader	28 852	29 717
	<b>43 524</b>	<b>42 702</b>
<b>Summa löner, ersättningar och sociala kostnader</b>	<b>152 150</b>	<b>158 213</b>
<i>Pensionsförpliktelser</i>		
Styrelse och VD	2 345	2 128
Avser marknadsvärde kapitalförsäkring		
Årets kostnad för pensionsutfästelse VD	0	0

**Not 7 Leasingavtal - leasetagare****Operationell leasing**

Koncernen har ingått följande väsentliga leasingavtal vilka redovisas som operationella leasingavtal: Företagets operationella leasingkontrakt avser främst arbetsfordon, arrenden och avtalsperioden är normalt 3-15 år. Beloppen avser nominella värden.

	Koncernen	
	<b>2024</b>	<b>2023</b>
Kostnadsförda leasingavgifter avseende operationella leasingavtal	19 982	9 083
Framtida minimileasavgifter avseende ej uppsägningsbara operationella leasingavtal		
Ska betalas inom 1 år	7 686	8 273
Ska betalas inom 1-5 år	11 894	7 617
Ska betalas senare än 5 år	0	1 397
	<b>19 580</b>	<b>17 287</b>

**Not 8 Finansiella leasingavtal - leasetagare***Finansiella leasingavtal*

Koncernen har ingått följande väsentliga leasingavtal vilka redovisas som finansiella leasingavtal:  
Koncernens finansiella leasingkontrakt avser främst arbetsfordon, tjänstebilar och avtalsperioden är normalt 3-7 år.

Tillgångar från finansiella leasingavtal ingår i balansräkningen enligt nedan:

Beloppen avser nuvärden.

	Koncernen	
	2024-12-31	2023-12-31
Maskiner och andra tekniska anläggningar	26 260	26 807

**Not 9 Avskrivningar och nedskrivningar**

Avskrivningar enligt plan är beräknade med utgångspunkt från tillgångarnas bedömda nyttjandeperiod.

Avskrivningar redovisas i poster i resultaträkningen enligt följande:

	Koncernen	
	2024	2023
Kostnad för sålda varor	75 726	69 831
Administrationskostnader	378	559
	<b>76 104</b>	<b>70 390</b>

Nedskrivningar redovisas i poster i resultaträkningen enligt följande:

Kostnad för sålda varor	0	17 258
	<b>0</b>	<b>17 258</b>

**Not 10 Information angående ersättning till revisor**

Till bolagets revisor och revisionsföretag har ersättning utgått med (12 mån):

	Koncernen		Moderbolaget	
	2024	2023	2024	2023
Ernst & Young AB				
För revision och annan granskning enligt aktiebolagslagen	2 032	1 905	82	63
För rådgivning	383	441	114	-
<b>Summa</b>	<b>2 415</b>	<b>2 346</b>	<b>196</b>	<b>63</b>

**Not 11 Övriga rörelseintäkter**

	Koncernen	
	2024	2023
Utsläppsrätter	402 144	0
Offentliga bidrag för anställd personal	356	381
Offentliga bidrag övrigt	0	10 570
Försäkringsersättning	382	795
Valutakursvinster på kundfordringar och leverantörsskulder	0	245
Realisationsvinst försäljning anläggningstillgångar	82	1 276
Övriga rörelseintäkter	986	468
Försäljning av köpta utsläppsrätter	26 071	92 428
	<b>430 020</b>	<b>106 163</b>

Utsläppsrätter 402.144 tkr avser årets tilldelade utsläppsrätter samt kvarvarande utsläppsrätter från tidigare år exkl de förvärvade utsläppsrätterna som redovisas som varulager.

I posten Övriga rörelsekostnader ingår skuld för beräknade utsläpp för 2024 till ett belopp om 332.653 tkr.

**Not 12 Övriga ränteintäkter och liknande resultatposter**

	Koncernen		Moderbolaget	
	2024	2023	2024	2023
Valutakursdifferenser	0	0	34	0
Ränteintäkter från koncernföretag	0	0	11 746	12 632
Övriga ränteintäkter	1 668	3 785	1 199	3 665
<b>Summa övriga ränteintäkter</b>	<b>1 668</b>	<b>3 785</b>	<b>12 979</b>	<b>16 297</b>

**Not 13 Övriga räntekostnader och liknande resultatposter**

	Koncernen		Moderbolaget	
	2024	2023	2024	2023
Valutakursdifferenser	-1 535	-1 237	0	-62
Räntekostnader till koncernföretag	0	0	-1 393	-1 447
Övriga räntekostnader	-11 106	-10 446	-4 654	-5 162
Övriga finansiella kostnader	-465	-522	-465	-522
<b>Summa övriga räntekostnader</b>	<b>-13 106</b>	<b>-12 205</b>	<b>-6 512</b>	<b>-7 193</b>

**Not 14 Bokslutsdispositioner**

	Moderbolaget	
	2024	2023
Återföring periodiseringsfond	80	8 700
Avsättning till periodiseringsfond	-18 000	-35 000
Erhållet koncernbidrag	80 000	145 000
Lämnade koncernbidrag	-12 565	-21 000
<b>Summa bokslutsdispositioner</b>	<b>49 515</b>	<b>97 700</b>

**Not 15 Skatt på årets resultat**

	Koncernen		Moderbolaget	
	2024	2023	2024	2023
Aktuell skatt avseende årets resultat	-17 802	-32 920	-11 784	-22 210
Justering avseende tidigare år	2	-40	15	0
Förändring uppskjuten skatt avseende temporära skillnader	-20 016	-3 483	-	-
<b>Summa</b>	<b>-37 816</b>	<b>-36 443</b>	<b>-11 769</b>	<b>-22 210</b>

	Koncernen		Moderbolaget	
	2024	2023	2024	2023
<b>Avstämning effektiv skattesats</b>				
Redovisat resultat före skatt	174 006	230 720	54 681	106 472
Skatt på redovisat resultat enligt gällande skattesats 20,6 %	-35 845	-47 528	-11 264	-21 933
<b>Skatteeffekt av:</b>				
Olika skattesatser i utländska dotterbolag	-190	-110	-	-
Justering av tidigare års skatt	-36	-40	15	0
Effekt relaterad till skattemässiga utnyttjade underskott i dotterbolag	0	11 477	-	-
Ej avdragsgilla kostnader	-1 024	-323	-201	-39
Ej skattepliktiga intäkter	0	0	0	0
Övriga justeringar	-720	82	-318	-237
<b>Redovisad skatt</b>	<b>-37 816</b>	<b>-36 443</b>	<b>-11 769</b>	<b>-22 210</b>
<b>Effektiv skattesats</b>	<b>-21,7%</b>	<b>-15,8%</b>	<b>-21,5%</b>	<b>-20,9%</b>

<b>Not 16 Immateriella anläggningstillgångar</b>	<b>Koncernen</b>	<b>Koncernen</b>
<b>Koncessioner, mineralrättigheter</b>	<b>2024-12-31</b>	<b>2023-12-31</b>
Ingående anskaffningsvärde	4 272	4 578
Årets anskaffningar	1 243	0
Omräkningsdifferens	-91	-306
<b>Utgående ackumulerade anskaffningsvärden</b>	<b>5 425</b>	<b>4 272</b>
Ingående avskrivningar	-1 678	-1 569
Årets avskrivningar	-233	-213
Omräkningsdifferens	31	104
<b>Utgående ackumulerade avskrivningar</b>	<b>-1 880</b>	<b>-1 678</b>
<b>Utgående redovisat värde</b>	<b>3 545</b>	<b>2 594</b>
<b>Goodwill</b>		
Ingående anskaffningsvärde	22 416	22 435
Omräkningsdifferens	288	-19
<b>Utgående ackumulerade anskaffningsvärden</b>	<b>22 704</b>	<b>22 416</b>
Ingående avskrivningar	-22 416	-22 435
Omräkningsdifferens	-288	19
<b>Utgående ackumulerade avskrivningar</b>	<b>-22 704</b>	<b>-22 416</b>
<b>Utgående redovisat värde</b>	<b>0</b>	<b>0</b>
<b>Programvaror</b>		
Ingående anskaffningsvärde	2 851	0
Årets inköp	0	2 851
<b>Utgående ackumulerade anskaffningsvärden</b>	<b>2 851</b>	<b>2 851</b>
Ingående avskrivningar	-143	0
Årets avskrivningar	-570	-143
<b>Utgående ackumulerade avskrivningar</b>	<b>-713</b>	<b>-143</b>
<b>Utgående redovisat värde</b>	<b>2 138</b>	<b>2 708</b>
<b>Not 17 Materiella anläggningstillgångar</b>	<b>Koncernen</b>	<b>Koncernen</b>
<b>Byggnader och mark</b>	<b>2024-12-31</b>	<b>2023-12-31</b>
Ingående anskaffningsvärde	304 242	302 771
Årets anskaffningar	2 928	701
Årets omklassificeringar	875	3 115
Årets avyttringar	-1 830	-611
Omräkningsdifferens	4 858	-1 734
<b>Utgående ackumulerade anskaffningsvärden</b>	<b>311 073</b>	<b>304 242</b>
<b>Ingående/utgående uppskrivningar</b>	<b>22 863</b>	<b>22 863</b>
Ingående avskrivningar på uppskrivet belopp	-22 863	-22 863
<b>Utgående ackumulerade avskrivningar på uppskrivet belopp</b>	<b>-22 863</b>	<b>-22 863</b>
Ingående avskrivningar	-235 594	-231 768
Årets avskrivningar	-5 652	-6 174
Årets avyttringar	1 798	888
Omräkningsdifferens	-4 502	1 460
<b>Utgående ackumulerade avskrivningar</b>	<b>-243 950</b>	<b>-235 594</b>
<b>Utgående redovisat värde</b>	<b>67 123</b>	<b>68 648</b>

Not 17, forts

	Koncernen 2024-12-31	Koncernen 2023-12-31
<b>Fyndigheter</b>		
Ingående anskaffningsvärde	103 115	102 460
Årets anskaffningar	156	854
Årets omklassificeringar	0	0
Årets avyttringar	-1 704	-80
Omräkningsdifferens	-19	-119
<b>Utgående ackumulerade anskaffningsvärden</b>	<b>101 548</b>	<b>103 115</b>
Ingående avskrivningar	-54 243	-51 425
Årets avskrivningar	-934	-2 953
Årets avyttringar	1 704	0
Omräkningsdifferens	15	135
<b>Utgående ackumulerade avskrivningar</b>	<b>-53 458</b>	<b>-54 243</b>
Ingående ackumulerade nedskrivningar	-37 340	-20 082
Årets nedskrivningar	0	-17 258
<b>Utgående ackumulerade nedskrivningar</b>	<b>-37 340</b>	<b>-37 340</b>
<b>Utgående restvärde</b>	<b>10 750</b>	<b>11 532</b>

	Koncernen 2024-12-31	Koncernen 2023-12-31
<b>Maskiner och andra tekniska anläggningar</b>		
Ingående anskaffningsvärde	1 283 516	1 248 133
Årets anskaffningar	78 433	32 436
Årets omklassificeringar	15 033	25 068
Försäljningar/utrangeringar	-22 652	-18 625
Omräkningsdifferens	14 294	-3 496
<b>Utgående ackumulerade anskaffningsvärden</b>	<b>1 368 624</b>	<b>1 283 516</b>
Ingående avskrivningar	-1 052 095	-1 012 678
Årets avskrivningar	-67 953	-60 222
Försäljningar/utrangeringar	16 340	18 450
Omräkningsdifferens	-13 526	2 355
<b>Utgående ackumulerade avskrivningar</b>	<b>-1 117 234</b>	<b>-1 052 095</b>
Ingående ackumulerade nedskrivningar	-1 021	-1 021
<b>Utgående ackumulerade nedskrivningar</b>	<b>-1 021</b>	<b>-1 021</b>
<b>Utgående redovisat värde</b>	<b>250 369</b>	<b>230 400</b>

	Koncernen 2024-12-31	Koncernen 2023-12-31
<b>Inventarier</b>		
Ingående anskaffningsvärde	28 641	27 723
Årets anskaffningar	803	0
Årets omklassificeringar	-57	1 730
Försäljningar/utrangeringar	-1 597	-786
Omräkningsdifferens	93	-26
<b>Utgående ackumulerade anskaffningsvärden</b>	<b>27 883</b>	<b>28 641</b>
Ingående avskrivningar	-25 615	-25 692
Årets avskrivningar	-762	-685
Försäljningar/utrangeringar	1 597	786
Omräkningsdifferens	-74	-24
<b>Utgående ackumulerade avskrivningar</b>	<b>-24 854</b>	<b>-25 615</b>
Ingående ackumulerade nedskrivningar	-136	-136
<b>Utgående ackumulerade nedskrivningar</b>	<b>-136</b>	<b>-136</b>
<b>Utgående redovisat värde</b>	<b>2 893</b>	<b>2 890</b>

	Koncernen 2024-12-31	Koncernen 2023-12-31
<b>Pågående nyanläggningar och förskott</b>		
Ingående anskaffningsvärde	91 562	35 585
Årets anskaffningar	84 428	87 083
Årets omklassificeringar	-15 873	-30 767
Omräkningsdifferens	-1 039	-339
<b>Utgående ackumulerade anskaffningsvärden</b>	<b>159 077</b>	<b>91 562</b>
Ingående avskrivningar	-	-
<b>Utgående ackumulerade avskrivningar</b>	<b>0</b>	<b>0</b>
<b>Utgående redovisat värde</b>	<b>159 077</b>	<b>91 562</b>

Not 18 Andelar i koncernföretag	Kapitalandel	Andel röster	Antal andelar	Bokfört värde
SMA Mineral AB	100%	100%	380 004	391 000
SMA Mineral Persberg AB	100%	100%	1 000	11 100
				<u>402 100</u>

## Uppgifter om koncernföretagens organisationsnummer och säte:

	Organisationsnummer	Säte
SMA Mineral AB	556206-3874	Filipstad
SMA Mineral Persberg AB	556364-2338	Filipstad
Dotterföretag till SMA Mineral AB:		
- SMA Mineral AS	977048931	Oslo, Norge
- SMA Mineral AS	10328701	Tallinn, Estland
- SMA Eesti AS	10569570	Tallinn, Estland
- SMA Mineral Oy	1572824-8	Helsingfors, Finland
- Svensk Oljeåtervinning AB	556349-1355	Västerås
Dotterföretag till SMA Mineral AS (Norge):		
- SMA Nordland AS	984534701	Skjerstad, Norge

## Not 19 Uppskjuten skattefordran

Uppskjuten skattefordran	Koncernen	
	2024-12-31	2023-12-31
Ingående skattefordran	4 179	6 506
Tillkommande skattefordran	859	42
Omräkningsdifferens	-440	-233
Avgående skattefordran	-1 471	-2 136
<b>Summa uppskjuten skattefordran</b>	<b>3 127</b>	<b>4 179</b>

Uppskjuten skattefordran består till största delen av underskottsavdrag i dotterbolag, samt uppskjuten skatt avseende byggnader, markanläggningar samt maskiner och andra anläggningar.

Not 20 Övriga långfristiga värdepappersinnehav	Koncernen	
	2024-12-31	2023-12-31
Ingående anskaffningsvärden	83 016	72 661
Tillkommande långfristiga värdepappersinnehav	5 000	10 355
<b>Utgående ackum. anskaffningsvärden</b>	<b>88 016</b>	<b>83 016</b>

Not 21 Andra långfristiga fordringar	Koncernen	
	2024-12-31	2023-12-31
Ingående anskaffningsvärden	6 742	6 739
Tillkommande fordringar som det finns ett ägarintresse i	10 000	61
Upplupen ränta avseende fordringar med ägarintresse i	267	0
Omräkningsdifferens	67	-58
<b>Utgående ackum. anskaffningsvärden</b>	<b>17 076</b>	<b>6 742</b>

Ett konvertibelt lån på 10.000 tkr har tecknats hösten 2024. Lånet löper med 10 % ränta.

Specifikation andra långfristiga fordringar		
Fordringar som det finns ett ägarintresse i	10 000	0
Upplupen ränta avseende fordringar med ägar	267	0
Andra långfristiga fordringar	6 809	6 742
	<u>17 076</u>	<u>6 742</u>

Not 22 Färdiga varor och handelsvaror	Koncernen	
	2024-12-31	2023-12-31
Inköpta utsläppsrätter	137 420	137 420
Övriga färdiga varor och handelsvaror	150 480	103 527
	<b>287 900</b>	<b>240 947</b>

Inköpta utsläppsrätter värderas till anskaffningsvärde enligt FIFO.

Not 23 Immateriella tillgångar	Koncernen	
	2024-12-31	2023-12-31
Tilldelade och kvarvarande utsläppsrätter	308 249	0
	<b>308 249</b>	<b>0</b>

Not 24 Övriga fordringar	Koncernen	
	2024-12-31	2023-12-31
Fordran Unionsregistret avseende tilldelning av utsläppsrätter för 2024	93 895	0
Övriga fordringar	56 794	18 499
<b>Summa övriga fordringar</b>	<b>150 689</b>	<b>18 499</b>

Not 25 Förutbetalda kostnader och upplupna intäkter	Koncernen	
	2024-12-31	2023-12-31
Förutbetalda kostnader	5 874	5 196
Upplupna intäkter	2 755	1 564
<b>Summa förutbetalda kostnader</b>	<b>8 629</b>	<b>6 760</b>

Not 26 Aktiekapital	2024-12-31		2023-12-31	
	Antal aktier	Kvotvärde (kr)	Kvotvärde (kr)	Kvotvärde (kr)
Aktier i SMA Mineral Holding AB	2 722 000	100	100	100

#### Not 27 Förslag till vinstdisposition

Styrelsen föreslår att till förfogande stående vinstmedel (kronor):

balanserad vinst	316 695 104
årets vinst	42 912 327
	<b>359 607 431</b>
disponeras så att	
till aktieägaren utdelas (14,70 kronor per aktie)	40 000 000
i ny räkning överföres	319 607 431
	<b>359 607 431</b>

Not 28 Obeskattade reserver	Moderbolaget	
	2024-12-31	2023-12-31
Periodiseringsfond 2018	0	80
Periodiseringsfond 2019	2 600	2 600
Periodiseringsfond 2020	21 100	21 100
Periodiseringsfond 2023	35 000	35 000
Periodiseringsfond 2024	18 000	0
<b>Summa obeskattade reserver</b>	<b>76 700</b>	<b>58 780</b>

**Not 29 Avsättningar**

	Koncernen	
	2024-12-31	2023-12-31
<i>Uppskjuten skatteskuld</i>		
Belopp vid årets ingång	33 609	30 598
Årets avsättningar	19 712	7 649
Under året återförda belopp	-730	-4 638
<b>Summa uppskjuten skatteskuld</b>	<b>52 590</b>	<b>33 609</b>
<i>Övriga avsättningar</i>		
Belopp vid årets ingång	30 300	24 491
Årets avsättningar	1 756	6 806
Omräkningsdifferens	94	-90
Under året ianspråkstagna belopp	-3 352	0
Under året återförda belopp	-853	-907
<b>Summa övriga avsättningar</b>	<b>27 945</b>	<b>30 300</b>
<i>Specifikation övriga avsättningar</i>		
Avsättningar för återställning av mark	18 273	18 210
Avsättningar för destruktionsreserv	7 575	7 894
Avsättningar för ersättning till anställda	0	2 152
Övriga pensionsavsättningar kopplade till kapitalförsäkring	2 097	2 044
	<b>27 945</b>	<b>30 300</b>

Avsättningar för ersättning till anställda avser bruttolöner samt lönerelaterade kostnader föranlett av beslut om uppsägning av anställda.

**Not 30 Skulder till kreditinstitut som avser flera poster**

	Koncernen		Moderbolaget	
	2024-12-31	2023-12-31	2024-12-31	2023-12-31
<b>Förfallotid för skulder till kreditinstitut</b>				
- inom ett år	25 300	25 300	0	0
- inom ett till fem år	43 936	69 236	0	0
<b>Summa skulder till kreditinstitut</b>	<b>69 236</b>	<b>94 536</b>	<b>0</b>	<b>0</b>
Varav:				
Kortfristiga skulder till kreditinstitut	25 300	25 300	0	0
Långfristiga skulder till kreditinstitut	43 936	69 236	0	0
<b>Summa skulder till kreditinstitut</b>	<b>69 236</b>	<b>94 536</b>	<b>0</b>	<b>0</b>

Per 31.12.2024 har koncernen och moderbolaget SMA Mineral Holding AB utöver ovanstående en beviljad checkkredit om 155.000 (155.000) tkr, varav 111.400 (0) tkr är utnyttjad.

**Not 31 Övriga långfristiga skulder**

	Koncernen	
	2024-12-31	2023-12-31
<b>Skulder avseende finansiella leasingavtal</b>		
- inom ett till fem år	16 892	14 482
- senare än fem år	3 790	5 387
<b>Summa långfristiga skulder</b>	<b>20 682</b>	<b>19 869</b>

**Not 32 Övriga kortfristiga skulder**

	Koncernen	
	2024-12-31	2023-12-31
Skuld för åtagandet att leverera utsläppsrätter motsvarande gjorda utsläpp	332 653	0
Övriga kortfristiga skulder	29 175	27 041
<b>Summa övriga kortfristiga skulder</b>	<b>361 828</b>	<b>27 041</b>

**Not 33 Upplupna kostnader och förutbetalda intäkter**

	Koncernen		Moderbolaget	
	2024-12-31	2023-12-31	2024-12-31	2023-12-31
Löner och semesterlöner	20 287	21 637	-	-
Sociala avgifter	6 370	6 843	-	-
Övriga interimiska skulder	18 444	52 422	62	63
<b>Summa upplupna kostnader</b>	<b>45 101</b>	<b>80 902</b>	<b>62</b>	<b>63</b>

**Not 34 Ställda säkerheter**

	Koncernen		Moderbolaget	
	2024-12-31	2023-12-31	2024-12-31	2023-12-31
Företagsinteckningar	161 155	160 969	-	-
Andelar i koncernföretag	584 683	440 898	402 100	402 100
Pantsatt kapitalförsäkring	1 528	1 528	-	-
Spärrade bankmedel för garantier	5 276	5 210	-	-
Tillgångar med äganderättsförbehåll	26 260	26 779	-	-
<b>Summa</b>	<b>778 902</b>	<b>635 384</b>	<b>402 100</b>	<b>402 100</b>

**Not 35 Eventualförpliktelser för andelar i koncernföretag**

	Koncernen		Moderbolaget	
	2024-12-31	2023-12-31	2024-12-31	2023-12-31
Borgen för dotterbolag	0	0	98 149	113 023
Självrisk factoring	3 332	4 096	-	-
Övriga eventualförpliktelser	1 518	1 470	0	0
<b>Summa eventualförpliktelser</b>	<b>4 850</b>	<b>5 566</b>	<b>98 149</b>	<b>113 023</b>

Härav borgen för bankgarantier i dotterbolag

15 207 17 376

**Not 36 Väsentliga händelser efter räkenskapsårets slut**

Det finns fortsatt en viss risk för konjunktdämpning på grund av det allmänna världsläget. Bolaget ser dock ingen efterfrågeminskning under det första kvartalet 2025. Inga väsentliga händelser har inträffat efter räkenskapsårets slut.

Persberg den dag som framgår av elektronisk signatur

Daniel Juvél  
Styrelsens ordförande

Svante Fielding  
Verkställande direktör

Lena Larsson

Ulf Juvél

Sofia Svahn

Tom Gustavsson

Vår revisionsberättelse har lämnats den dag som framgår av elektronisk signatur  
Ernst & Young Aktiebolag

Johan Eklund  
Auktoriserad revisor

# PENNEO

Signaturerna i detta dokument är juridiskt bindande. Dokumentet är signerat genom Penneo™ för säker digital signering. Tecknarnas identitet har lagrats, och visas nedan.

"Med min signatur bekräftar jag innehållet och alla datum i detta dokumentet."


**ELIN SOFIA LINNEA SVAHN** (SSN-validerad)

ÅR - VD / Styrelseledamot

Serienummer: 42659fa752b1e9[...]c503bfef89d73

IP: 193.44.xxx.xxx

2025-04-04 13:03:14 UTC



**LENA IRÉNE LARSSON** (SSN-validerad)

ÅR - VD / Styrelseledamot

Serienummer: 628e2a89f69093[...]83ca3f08b0dd4

IP: 193.44.xxx.xxx

2025-04-04 13:05:15 UTC



**DANIEL JUVÉL** (SSN-validerad)

ÅR - VD / Styrelseledamot

Serienummer: d4e13165bd0f13[...]42aa133d1f5d2

IP: 193.44.xxx.xxx

2025-04-04 13:25:43 UTC



**Svante Jonas Fielding** (SSN-validerad)

ÅR - VD / Styrelseledamot

Serienummer: 44e8ad4106ef0d[...]6fb445f720517

IP: 193.44.xxx.xxx

2025-04-04 14:09:23 UTC




**TOM GUSTAVSSON** (SSN-validerad)

ÅR - VD / Styrelseledamot

Serienummer: e888b36d62b9c5[...]b1ded64ef00bf

IP: 81.235.xxx.xxx

2025-04-04 14:14:43 UTC



**ULF JUVÉL** (SSN-validerad)

ÅR - VD / Styrelseledamot

Serienummer: 09b65c7542cb6b[...]2104bca96dbba

IP: 81.229.xxx.xxx

2025-04-04 14:26:08 UTC



Detta dokument är undertecknat digitalt via **Penneo.com**. De signerade uppgifternas integritet är validerad med hjälp av ett beräknat hashvärde för originaldokumentet. Alla kryptografiska bevis är inbäddade i denna PDF, vilket säkerställer både autenticitet och möjlighet till framtida validering.

Detta dokument är försett med ett kvalificerat elektroniskt sigill som innehåller ett certifikat och en tidsstämpel från en kvalificerad tillhandahållare av betrodda tjänster.

#### Så här verifierar du dokumentets äkthet:

När du öppnar dokumentet i Adobe Reader kan du se att det är certifierat av **Penneo A/S**. Detta bekräftar att dokumentets innehåll förblir oförändrat sedan tidpunkten för undertecknandet. Bevis för de enskilda undertecknarnas digitala signaturer bifogas dokumentet.

De kryptografiska bevisen kan kontrolleras med hjälp av Penneos validator, <https://penneo.com/validator>, eller andra valideringsverktyg för digitala signaturer.

# PENNEO

Signaturerna i detta dokument är juridiskt bindande. Dokumentet är signerat genom Penneo™ för säker digital signering. Tecknarnas identitet har lagrats, och visas nedan.

*"Med min signatur bekräftar jag innehållet och alla datum i detta dokumentet."*

**Johan Fredrik Axel Eklund** (SSN-validerad)

Aukt. Revisor / Godkänd revisor

Serienummer: 773456fce80d0c[...]80d155b0ea38c

IP: 147.161.xxx.xxx

2025-04-04 14:57:42 UTC




Detta dokument är undertecknat digitalt via **Penneo.com**. De signerade uppgifternas integritet är validerad med hjälp av ett beräknat hashvärde för originaldokumentet. Alla kryptografiska bevis är inbäddade i denna PDF, vilket säkerställer både autenticitet och möjlighet till framtida validering.

Detta dokument är försett med ett kvalificerat elektroniskt sigill som innehåller ett certifikat och en tidsstämpel från en kvalificerad tillhandahållare av betrodda tjänster.

#### Så här verifierar du dokumentets äkthet:

När du öppnar dokumentet i Adobe Reader kan du se att det är certifierat av **Penneo A/S**. Detta bekräftar att dokumentets innehåll förblir oförändrat sedan tidpunkten för undertecknandet. Bevis för de enskilda undertecknarnas digitala signaturer bifogas dokumentet.

De kryptografiska bevisen kan kontrolleras med hjälp av Penneos validator, <https://penneo.com/validator>, eller andra valideringsverktyg för digitala signaturer.



Shape the future  
with confidence

## Revisionsberättelse

Till bolagsstämman i SMA Mineral Holding AB, org.nr 556672-8191

### Rapport om årsredovisningen och koncernredovisningen

#### Uttalanden

Vi har utfört en revision av årsredovisningen och koncernredovisningen för SMA Mineral Holding AB för räkenskapsåret 2024-01-01 - 2024-12-31.

Enligt vår uppfattning har årsredovisningen och koncernredovisningen upprättats i enlighet med årsredovisningslagen och ger en i alla väsentliga avseenden rättvisande bild av moderbolagets och koncernens finansiella ställning per den 31 december 2024 och av dessas finansiella resultat och kassaflöden för året enligt årsredovisningslagen. Förvaltningsberättelsen är förenlig med årsredovisningens och koncernredovisningens övriga delar.

Vi tillstyrker därför att bolagsstämman fastställer resultaträkningen och balansräkningen för moderbolaget och koncernen.

#### Grund för uttalanden

Vi har utfört revisionen enligt International Standards on Auditing (ISA) och god revisionssed i Sverige. Vårt ansvar enligt dessa standarder beskrivs närmare i avsnittet *Revisorns ansvar*. Vi är oberoende i förhållande till moderbolaget och koncernen enligt god revisorssed i Sverige och har i övrigt fullgjort vårt yrkesetiska ansvar enligt dessa krav.

Vi anser att de revisionsbevis vi har inhämtat är tillräckliga och ändamålsenliga som grund för våra uttalanden.

#### Styrelsens och verkställande direktörens ansvar

Det är styrelsen och verkställande direktören som har ansvaret för att årsredovisningen och koncernredovisningen upprättas och att de ger en rättvisande bild enligt årsredovisningslagen. Styrelsen och verkställande direktören ansvarar även för den interna kontroll som de bedömer är nödvändig för att upprätta en årsredovisning och koncernredovisning som inte innehåller några väsentliga felaktigheter, vare sig dessa beror på oegentligheter eller misstag.

Vid upprättandet av årsredovisningen och koncernredovisningen ansvarar styrelsen och verkställande direktören för bedömningen av bolagets och koncernens förmåga att fortsätta verksamheten. De upplyser, när så är tillämpligt, om förhållanden som kan påverka förmågan att fortsätta verksamheten och att använda antagandet om fortsatt drift. Antagandet om fortsatt drift tillämpas dock inte om styrelsen och verkställande direktören avser att likvidera bolaget, upphöra med verksamheten eller inte har något realistiskt alternativ till att göra något av detta.


#### Revisorns ansvar

Våra mål är att uppnå en rimlig grad av säkerhet om att årsredovisningen och koncernredovisningen som helhet inte innehåller några väsentliga felaktigheter, vare sig dessa beror på oegentligheter eller misstag, och att lämna en revisionsberättelse som innehåller våra uttalanden. Rimlig säkerhet är en hög grad av säkerhet, men är ingen garanti för att en revision som utförs enligt ISA och god revisionssed i Sverige alltid kommer att upptäcka en väsentlig felaktighet om en sådan finns. Felaktigheter kan uppstå på grund av oegentligheter eller misstag och anses vara väsentliga om de enskilt eller tillsammans rimligen kan förväntas påverka de ekonomiska beslut som användare fattar med grund i årsredovisningen och koncernredovisningen.

Som del av en revision enligt ISA använder vi professionellt omdöme och har en professionellt skeptisk inställning under hela revisionen. Dessutom:

- identifierar och bedömer vi riskerna för väsentliga felaktigheter i årsredovisningen och koncernredovisningen, vare sig dessa beror på oegentligheter eller misstag, utformar och utför granskningsåtgärder bland annat utifrån dessa risker och inhämtar revisionsbevis som är tillräckliga och ändamålsenliga för att utgöra en grund för våra uttalanden. Risken för att inte upptäcka en väsentlig felaktighet till följd av oegentligheter är högre än för en väsentlig felaktighet som beror på misstag, eftersom oegentligheter kan innefatta agerande i maskopi, förfalskning, avsiktliga utelämnanden, felaktig information eller åsidosättande av intern kontroll.
- skaffar vi oss en förståelse av den del av bolagets interna kontroll som har betydelse för vår revision för att utforma granskningsåtgärder som är lämpliga med hänsyn till omständigheterna, men inte för att uttala oss om effektiviteten i den interna kontrollen.
- utvärderar vi lämpligheten i de redovisningsprinciper som används och rimligheten i styrelsens och verkställande direktörens uppskattningar i redovisningen och tillhörande upplysningar.
- drar vi en slutsats om lämpligheten i att styrelsen och verkställande direktören använder antagandet om fortsatt drift vid upprättandet av årsredovisningen och koncernredovisningen. Vi drar också en slutsats, med grund i de inhämtade revisionsbevisen, om det finns någon väsentlig osäkerhetsfaktor som avser sådana händelser eller förhållanden som kan leda till betydande tvivel om bolagets och koncernens förmåga att fortsätta verksamheten. Om vi drar slutsatsen att det finns en väsentlig osäkerhetsfaktor, måste vi i revisionsberättelsen fästa uppmärksamheten på upplysningarna i årsredovisningen och koncernredovisningen om den väsentliga osäkerhetsfaktorn eller, om sådana upplysningar är otillräckliga, modifiera uttalandet om årsredovisningen och koncernredovisningen. Våra slutsatser baseras på de revisionsbevis som inhämtas fram till datumet för revisionsberättelsen. Dock kan framtida händelser eller förhållanden göra att ett bolag och en koncern inte längre kan fortsätta verksamheten.
- utvärderar vi den övergripande presentationen, strukturen och innehållet i årsredovisningen och koncernredovisningen, däribland upplysningarna, och om årsredovisningen och koncernredovisningen återger de underliggande transaktionerna och händelserna på ett sätt som ger en rättvisande bild.
- planerar och utför vi koncernrevisionen för att inhämta tillräckliga och ändamålsenliga revisionsbevis avseende den finansiella informationen för företag eller affärsenheter inom koncernen som grund för att göra ett uttalande avseende koncernredovisningen. Vi ansvarar för styrning, övervakning och genomgång av det revisionsarbete som utförts för koncernrevisionens syfte. Vi är ensamt ansvariga för våra uttalanden.

Vi måste informera styrelsen om bland annat revisionens planerade omfattning och inriktning samt tidpunkten för den. Vi måste också informera om betydelsefulla iakttagelser under revisionen, däribland de eventuella betydande brister i den interna kontrollen som vi identifierat.



**Shape the future  
with confidence**

## Rapport om andra krav enligt lagar och andra författningar

### *Uttalanden*

Utöver vår revision av årsredovisningen och koncernredovisningen har vi även utfört en revision av styrelsens och verkställande direktörens förvaltning av SMA Mineral Holding AB för räkenskapsåret 2024-01-01 - 2024-12-31 samt av förslaget till dispositioner beträffande bolagets vinst eller förlust.

Vi tillstyrker att bolagsstämman disponerar vinsten enligt förslaget i förvaltningsberättelsen och beviljar styrelsens ledamöter och verkställande direktören ansvarsfrihet för räkenskapsåret.

### *Grund för uttalanden*

Vi har utfört revisionen enligt god revisionsred i Sverige. Vårt ansvar enligt denna beskrivs närmare i avsnittet *Revisorns ansvar*. Vi är oberoende i förhållande till moderbolaget och koncernen enligt god revisorsred i Sverige och har i övrigt fullgjort vårt yrkesetiska ansvar enligt dessa krav.

Vi anser att de revisionsbevis vi har inhämtat är tillräckliga och ändamålsenliga som grund för våra uttalanden.

### *Styrelsens och verkställande direktörens ansvar*

Det är styrelsen som har ansvaret för förslaget till dispositioner beträffande bolagets vinst eller förlust. Vid förslag till utdelning innefattar detta bland annat en bedömning av om utdelningen är försvarlig med hänsyn till de krav som bolagets och koncernens verksamhetsart, omfattning och risker ställer på storleken av moderbolagets och koncernens egna kapital, konsolideringsbehov, likviditet och ställning i övrigt.

Styrelsen ansvarar för bolagets organisation och förvaltningen av bolagets angelägenheter. Detta innefattar bland annat att förlöpande bedöma bolagets och koncernens ekonomiska situation och att tillse att bolagets organisation är utformad så att bokföringen, medelsförvaltningen och bolagets ekonomiska angelägenheter i övrigt kontrolleras på ett betryggande sätt. Verkställande direktören ska sköta den löpande förvaltningen enligt styrelsens riktlinjer och anvisningar och bland annat vidta de åtgärder som är nödvändiga för att bolagets bokföring ska fullgöras i överensstämmelse med lag och för att medelsförvaltningen ska skötas på ett betryggande sätt.

### *Revisorns ansvar*

Vårt mål beträffande revisionen av förvaltningen, och därmed vårt uttalande om ansvarsfrihet, är att inhämta revisionsbevis för att med en rimlig grad av säkerhet kunna bedöma om någon styrelseledamot eller verkställande direktören i något väsentligt avseende:

- företagit någon åtgärd eller gjort sig skyldig till någon försummelse som kan föranleda ersättningsskyldighet mot bolaget, eller
- på något annat sätt handlat i strid med aktiebolagslagen, årsredovisningslagen eller bolagsordningen.

Vårt mål beträffande revisionen av förslaget till dispositioner av bolagets vinst eller förlust, och därmed vårt uttalande om detta, är att med rimlig grad av säkerhet bedöma om förslaget är förenligt med aktiebolagslagen.

Rimlig säkerhet är en hög grad av säkerhet, men ingen garanti för att en revision som utförs enligt god revisionsred i Sverige alltid kommer att upptäcka åtgärder eller försummelser som kan föranleda ersättningsskyldighet mot bolaget, eller att ett förslag till dispositioner av bolagets vinst eller förlust inte är förenligt med aktiebolagslagen.

Som en del av en revision enligt god revisionsred i Sverige använder vi professionellt omdöme och har en professionellt skeptisk inställning under hela revisionen. Granskningen av förvaltningen och förslaget till dispositioner av bolagets vinst eller förlust grundar sig främst på revisionen av räkenskaperna. Vilka tillkommande granskningsåtgärder som utförs baseras på vår professionella bedömning med utgångspunkt i risk och väsentlighet. Det innebär att vi fokuserar granskningen på sådana åtgärder, områden och förhållanden som är väsentliga för verksamheten och där avsteg och överträdelser skulle ha särskild betydelse för bolagets situation. Vi går igenom och prövar fattade beslut, beslutsunderlag, vidtagna åtgärder och andra förhållanden som är relevanta för vårt uttalande om ansvarsfrihet. Som underlag för vårt uttalande om styrelsens förslag till dispositioner beträffande bolagets vinst eller förlust har vi granskat styrelsens motiverade yttrande samt ett urval av underlagen för detta för att kunna bedöma om förslaget är förenligt med aktiebolagslagen.

Karlstad den dag som framgår av elektronisk signatur

Ernst & Young AB

Johan Eklund  
Auktoriserad revisor

# PENNEO

Signaturerna i detta dokument är juridiskt bindande. Dokumentet är signerat genom Penneo™ för säker digital signering. Tecknarnas identitet har lagrats, och visas nedan.

*"Med min signatur bekräftar jag innehållet och alla datum i detta dokumentet."*

**Johan Fredrik Axel Eklund** (SSN-validerad)

Aukt. Revisor / Godkänd revisor

Serienummer: 773456fce80d0c[...]80d155b0ea38c

IP: 147.161.xxx.xxx

2025-04-04 14:57:42 UTC



Detta dokument är undertecknat digitalt via **Penneo.com**. De signerade uppgifternas integritet är validerad med hjälp av ett beräknat hashvärde för originaldokumentet. Alla kryptografiska bevis är inbäddade i denna PDF, vilket säkerställer både autenticitet och möjlighet till framtida validering.

Detta dokument är försett med ett kvalificerat elektroniskt sigill som innehåller ett certifikat och en tidsstämpel från en kvalificerad tillhandahållare av betrodda tjänster.

#### Så här verifierar du dokumentets äkthet:

När du öppnar dokumentet i Adobe Reader kan du se att det är certifierat av **Penneo A/S**. Detta bekräftar att dokumentets innehåll förblir oförändrat sedan tidpunkten för undertecknandet. Bevis för de enskilda undertecknarnas digitala signaturer bifogas dokumentet.

De kryptografiska bevisen kan kontrolleras med hjälp av Penneos validator, <https://penneo.com/validator>, eller andra valideringsverktyg för digitala signaturer.