

**Hjälmäkra Buss Aktiebolag**  
**Org nr 556187-8546**

## Årsredovisning för räkenskapsåret 2022


Styrelsen och verkställande direktören avger följande årsredovisning.

Innehåll	Sida
- förvaltningsberättelse	2
- resultaträkning	4
- balansräkning	5
- noter	7

Om inte annat särskilt anges, redovisas alla belopp i kronor. Uppgifter inom parentes avser föregående år.

### FASTSTÄLLELSEINTYG

Undertecknad styrelseledamot intygar härmed, dels att denna kopia överensstämmer med originalet, dels att resultat- och balansräkning fastställts på ordinarie bolagsstämma den 2023-05-31.  
 Stämman beslöt tillika godkänna styrelsens förslag till vinstdisposition (förslag beträffande den uppkomna förlusten). *Nässjö 230531*

  
 Göran Axehelm

## Förvaltningsberättelse

### Information om verksamheten

Hjälmaskra Buss AB bedriver verksamhet inom området persontransporter med buss. Bolagets trafikavtal i form av linjetrafik för Jönköping Länstrafik löpte ut under juni månad 2020. Övrig trafikproduktion såsom beställningstrafik har flyttats över till systerbolaget Smålandsbussen AB.

### Flerårsjämförelse

Bolagets ekonomiska utveckling i sammandrag.

		<u>2022</u>	<u>2021</u>	<u>2020</u>	<u>2019</u>	<u>2018</u>
Nettoomsättning	tkr		1 202	7 858	18 275	18 692
Resultat efter finansiella poster	tkr	80	3 497	-156	1 866	1 976
Balansomslutning	tkr	20 926	21 910	29 816	35 625	39 616

### Förväntad framtida utveckling och väsentliga riskfaktorer

Bolagets resultat, kassaflöde och finansiella ställning påverkas av ett antal faktorer, såväl operativa som finansiella, som är mer eller mindre påverkbara av egna handlingar. Huvudinriktningen är att eftersträva en låg riskprofil.

### Ägarförhållanden

Bolaget är ett helägt dotterbolag till HGL Buss AB, 556319-0163, med säte i Nässjö, som sedan juni 2020 ingår i en koncern där Höglandets Invest AB, 556087-1732, med säte i Nässjö, är det slutliga moderbolaget.

**Förändring av eget kapital**

	<u>Aktie- kapital</u>	<u>Reserv- fond</u>	<u>Övrigt fritt eget kapital</u>	<u>Summa eget kapital</u>
<b>Eget kapital 2021-01-01</b>	<b>400 000</b>	<b>80 000</b>	<b>20 283 952</b>	<b>20 763 952</b>
Årets resultat			82 247	82 247
<b>Eget kapital 2021-12-31</b>	<b>400 000</b>	<b>80 000</b>	<b>20 366 199</b>	<b>20 846 199</b>
Årets resultat			63 349	63 349
<b>Eget kapital 2022-12-31</b>	<b>400 000</b>	<b>80 000</b>	<b>20 429 548</b>	<b>20 909 548</b>

**Förslag till vinstdisposition**

Till årsstämman förfogande står följande vinstmedel:

Balanserade vinstmedel	20 366 199
Årets vinst	63 349
	<u>20 429 548</u>
	kronor

Styrelsen föreslår att vinstmedlen disponeras så att

till aktieägarna utbetalas	20 429 548
	<u>20 429 548</u>
	kronor

*Håkan*

2023060720972

<b>Resultaträkning</b>	<b>Not</b>	<b>2022</b>	<b>2021</b>
Nettoomsättning		-	1 202 135
Kostnad för sålda varor	3	-5 537	-1 233 231
<b>Bruttoresultat</b>		-5 537	-31 096
Administrationsomkostnader	4	-13 400	-21 176
Övriga rörelseintäkter	5	31 145	3 584 556
<b>Rörelseresultat</b>		12 208	3 532 284
<b>Resultat från finansiella poster</b>			
Övriga ränteintäkter och liknande resultatposter	6	67 571	-
Räntekostnader och liknande resultatposter	7	-	-35 292
<b>Resultat efter finansiella poster</b>		79 779	3 496 992
Bokslutsdispositioner	8	-	-3 376 542
Skatt på årets resultat	9	-16 430	-38 203
<b>Årets vinst</b>		63 349	82 247

*Hal*

*n'*

2023060720973

<b>Balansräkning</b>	<b>Not</b>	<b>2022-12-31</b>	<b>2021-12-31</b>
<b>Tillgångar</b>			
<b>Omsättningstillgångar</b>			
<b>Kortfristiga fordringar</b>			
Fordringar hos koncernföretag	4	20 915 311	21 884 968
Övriga kortfristiga fordringar		10 706	25 203
		<hr/>	<hr/>
		20 926 017	21 910 171
		<hr/>	<hr/>
<b>Summa omsättningstillgångar</b>		20 926 017	21 910 171
		<hr/>	<hr/>
<b>Summa tillgångar</b>		20 926 017	21 910 171
		<hr/>	<hr/>

*Håkan*

*M*

<b>Balansräkning</b>	<b>Not</b>	<b>2022-12-31</b>	<b>2021-12-31</b>
<b>Eget kapital och skulder</b>			
<b>Eget kapital</b>	10		
<u>Bundet eget kapital</u>			
Aktiekapital		400 000	400 000
Reservfond		80 000	80 000
		<hr/>	<hr/>
		480 000	480 000
		<hr/>	<hr/>
<u>Fritt eget kapital</u>			
Balanserade vinstmedel		20 366 199	20 283 952
Årets vinst		63 349	82 247
		<hr/>	<hr/>
		20 429 548	20 366 199
		<hr/>	<hr/>
<b>Summa eget kapital</b>		20 909 548	20 846 199
		<hr/>	<hr/>
<b>Kortfristiga skulder</b>			
Leverantörsskulder		-	13 669
Skatteskulder		16 430	440
Övriga kortfristiga skulder		39	1 022 334
Upplupna kostnader och förutbetalda intäkter	11	-	27 529
		<hr/>	<hr/>
<b>Summa kortfristiga skulder</b>		16 469	1 063 972
		<hr/>	<hr/>
<b>Summa eget kapital och skulder</b>		20 926 017	21 910 171
		<hr/>	<hr/>

*Hele*

*m*

## Noter

### Not 1 Redovisnings- och värderingsprinciper

Årsredovisningen har upprättats med tillämpning av årsredovisningslagen och Bokföringsnämndens allmänna råd BFNAR 2012:1 Årsredovisning och koncernredovisning (K3). Redovisningsprinciperna är oförändrade i jämförelse med föregående år.

#### Utländska valutor

Monetära tillgångs- och skuldposter i utländsk valuta värderas till balansdagens kurs. Transaktioner i utländsk valuta omräknas enligt transaktionsdagens avistakurs.

#### Intäkter

##### Tjänsteuppdrag

I bolaget redovisas tjänsteuppdrag respektive entreprenaduppdrag i enlighet med inkomstskattelagens bestämmelser. Inkomster och utgifter från uppdrag på löpande räkning resultatredovisas i den takt uppdraget utförs och faktureras. Inkomster och utgifter från eventuellt förekommande uppdrag till fast pris redovisas under uppdragets löptid som pågående arbeten i balansräkningen och resultatredovisas först då uppdraget slutförts.

#### Inkomstskatter

Aktuella skatter värderas utifrån de skattesatser och skatteregler som gäller på balansdagen. Uppskjutna skatter värderas utifrån de skattesatser och skatteregler som är beslutade före balansdagen.

Uppskjuten skatteskuld avseende temporära skillnader som hänför sig till investeringar i dotterföretag redovisas inte i koncernredovisningen då moderföretaget i samtliga fall kan styra tidpunkten för återföring av de temporära skillnaderna och det inte bedöms sannolikt att en återföring sker inom överskådlig framtid.

Uppskjuten skattefordran avseende underskottsavdrag eller andra framtida skattemässiga avdrag redovisas i den utsträckning det är sannolikt att avdraget kan avräknas mot överskott vid framtida beskattning.

Fordringar och skulder nettoredovisas endast när det finns en legal rätt till kvittning.

Aktuell skatt, liksom förändring i uppskjuten skatt, redovisas i resultaträkningen om inte skatten är hänförlig till en händelse eller transaktion som redovisas direkt i eget kapital. Skatteeffekter av poster som redovisas direkt mot eget kapital, redovisas mot eget kapital.

På grund av sambandet mellan redovisning och beskattning särredovisas inte den uppskjutna skatteskulden som är hänförlig till obeskattade reserver

#### Materiella anläggningstillgångar

Materiella anläggningstillgångar redovisas till anskaffningsvärde minskat med avskrivningar. I anskaffningsvärdet ingår utgifter som direkt kan hänföras till förvärvet av tillgången. När en komponent i en anläggningstillgång byts ut, utrangeras eventuell kvarvarande del av den gamla komponenten och den nya komponentens anskaffningsvärde aktiveras. Tillkommande utgifter som

avser tillgångar som inte delas upp i komponenter läggs till anskaffningsvärdet om de beräknas ge företaget framtida ekonomiska fördelar, till den del tillgångens prestanda ökar i förhållande till tillgångens värde vid anskaffningstidpunkten. Utgifter för löpande reparation och underhåll redovisas som kostnader.

I samband med fastighetsförvärv bedöms om fastigheten väntas ge upphov till framtida kostnader för rivning och återställande av platsen. I sådana fall görs en avsättning och anskaffningsvärdet ökas med samma belopp.

Realisationsvinst respektive realisationsförlust vid avyttring av en anläggningstillgång redovisas som Övrig rörelseintäkt respektive Övrig rörelsekostnad.

Materiella anläggningstillgångar skrivs av systematiskt över tillgångens bedömda nyttjandeperiod. När tillgångarnas avskrivningsbara belopp fastställs, beaktas i förekommande fall tillgångens restvärde. Bolagets mark har obegränsad nyttjandeperiod och skrivs inte av. Linjär avskrivningsmetod används för övriga typer av materiella tillgångar.

Följande avskrivningstider tillämpas:

#### Industribyggnader

Stommar, fasader, yttertak	40-50 år
Hissar och lyftanordningar	20 år
Övrigt	10 år
Inventarier, verktyg och installationer	5-10 år

Inga låneutgifter aktiveras.

### **Finansiella instrument**

#### Kundfordringar och övriga fordringar

Fordringar redovisas som omsättningstillgångar med undantag för poster med förfallodag mer än 12 månader efter balansdagen, vilka klassificeras som anläggningstillgångar. Fordringar tas upp till det belopp som förväntas bli inbetalt efter avdrag för individuellt bedömda osäkra fordringar. Fordringar som är räntefria eller som löper med ränta som avviker från marknadsräntan och har en löptid överstigande 12 månader redovisas till ett diskonterat nuvärde och tidsvärdeförändringen redovisas som ränteintäkt i resultaträkningen.

#### Låneskulder och leverantörsskulder

Låneskulder och leverantörsskulder redovisas initialt till anskaffningsvärde efter avdrag för transaktionskostnader. Skiljer sig det redovisade beloppet från det belopp som ska återbetalas vid förfallotidpunkten periodiseras mellanskillnaden som räntekostnad över lånets löptid med hjälp av instrumentets effektivränta. Härigenom överensstämmer vid förfallotidpunkten det redovisade beloppet och det belopp som ska återbetalas.

#### Kvittning av finansiell fordran och finansiell skuld

En finansiell tillgång och en finansiell skuld kvittas och redovisas med ett nettobelopp i balansräkningen endast då legal kvittningsrätt föreligger samt då en reglering med ett nettobelopp avses ske eller då en samtida avyttring av tillgången och reglering av skulden avses ske.

Hel

m'

### **Varulager**

Varulagret värderas enligt inkomstskattelagens bestämmelser till det lägsta av 97 procent av anskaffningsvärdet och nettoförsäljningsvärdet. Anskaffningsvärdet fastställs med användning av först in, först ut-metoden (FIFU). För råvaror ingår alla utgifter som är direkt hänförliga till anskaffningen av varorna i anskaffningsvärdet.

### **Obeskattade reserver**

Obeskattade reserver redovisas med bruttobelopp i balansräkningen, inklusive den uppskjutna skatteskuld som är hänförlig till reserverna.

### **Bokslutsdispositioner**

Förändringar av obeskattade reserver redovisas som bokslutsdispositioner i resultaträkningen. Koncernbidrag redovisas som bokslutsdispositioner.

## **Not 2 Uppskattningar och bedömningar**

Upprättandet av finansiella rapporter kräver att företagsledningen och styrelsen gör uppskattningar och bedömningar och därmed använder sig av vissa antaganden.

Faktiskt utfall kan komma att avvika från dessa bedömningar under andra antaganden eller under andra förutsättningar.

Förändringar i använda uppskattningar och bedömningar innebär dock inte någon betydande risk för att tillgångarnas eller skuldernas värde kan komma att behöva justeras i väsentlig grad under kommande räkenskapsår.

## **Not 3 Löner, andra ersättningar och sociala kostnader**

Bolaget har inga anställda och några löner eller andra ersättningar har ej betalats ut.

*Hoban*

*n*

**Not 4 Transaktioner med närstående**

		<u>2022</u>	<u>2021</u>
<b>Inköp och försäljning mellan koncernföretag</b>			
Nedan anges andelen av årets inköp och försäljning avseende koncernföretag.			
Inköp	(%)	-	-
Försäljning	(%)	-	100

**Checkräkning**

Bolaget ingår i ett koncernkontosystem. Tillgodohavande/skuld redovisas i dotterbolaget som koncernmellanhavande och koncernens sammantagna tillgodohavande/skuld och beviljad kredit redovisas av moderbolaget.

**Not 5 Övriga rörelseintäkter**

	<u>2022</u>	<u>2021</u>
Vinst vid avyttring av maskiner och inventarier	-	50 000
Vinst vid avyttring av fastighet	-	3 270 301
Fora - engångsutbetalning	31 145	264 255
Summa	<u>31 145</u>	<u>3 584 556</u>

**Not 6 Övriga ränteintäkter och liknande resultatposter**

	<u>2022</u>	<u>2021</u>
Ränteintäkter koncern	67 557	-
Övriga ränteintäkter	14	-
Summa	<u>67 571</u>	<u>0</u>

**Not 7 Räntekostnader och liknande resultatposter**

	<u>2022</u>	<u>2021</u>
Övriga räntekostnader och liknande resultatposter	-	-35 292
Summa	<u>0</u>	<u>-35 292</u>

*Hakan*

*M*

**Not 8 Bokslutsdispositioner**

	<u>2022</u>	<u>2021</u>
Skillnad mellan bokförda avskrivningar och avskrivningar enligt plan	-	4 623 458
Förändring av periodiseringsfond	-	1 000 000
Lämnat koncernbidrag	-	-9 000 000
Summa	<u>0</u>	<u>-3 376 542</u>

**Not 9 Skatt på årets resultat**

	<u>2022</u>	<u>2021</u>
Aktuell skatt	-16 430	-38 203
Skatt på årets resultat	<u>-16 430</u>	<u>-38 203</u>
Redovisat resultat före skatt	79 779	120 450
Skatt beräknad enligt gällande skattesats 20,6%	-16 433	-24 813
Skatteeffekt av ej avdragsgilla kostnader	3	-12 360
Skatteeffekt av schablonränta på periodiseringsfond	-	-1 030
Redovisad skattekostnad	<u>-16 430</u>	<u>-38 203</u>

**Not 10 Aktiekapital**

Aktiekapitalet består av 4000 aktier med kvotvärde 100 kronor.


*Hel*


*m*

Not 11 Upplupna kostnader och förutbetalda intäkter

	<u>2022-12-31</u>	<u>2021-12-31</u>
Upplupna sociala avgifter	-	16 530
Övriga poster	-	11 000
Summa	<u>0</u>	<u>27 530</u>

Nässjö 2023-03-21

  
Samuel Isgård  
Verkställande direktör



Håkan Axeheim

  
Göran Axeheim  
Ordförande

Fotokopians överensstämmelse  
med originalet intygas:

