

Årsredovisning för  
**SA K&B i Göteborg AB**  
556915-7521

Räkenskapsåret  
**2021-01-01 - 2021-12-31**

Innehållsförteckning:	Sida
Förvaltningsberättelse	1
Resultaträkning	2
Balansräkning	3-4
Noter	5-8
Underskrifter	8

### Fastställelseintyg

Undertecknad styrelseledamot i SA K&B i Göteborg AB intygar härmed dels att denna kopia av årsredovisningen överensstämmer med originalet, dels att resultat- och balansräkningen fastställts på årsstämman 2022-04-30. Stämman beslutade också att godkänna styrelsens förslag till resultatdisposition.

Borås den 30/4/2022

  
Stefan Almgren  
Ledamot

## Förvaltningsberättelse

Styrelsen för SA K&B i Göteborg AB, 556915-7521, får härmed avge årsredovisning för räkenskapsåret 2021-01-01 - 2021-12-31.

### Allmänt om verksamheten

Bolaget, som har sitt säte i Borås, verkar inom byggnadssektorn med inriktning på plåtslagerverksamhet. En stor del av arbetena utförs åt koncernföretag.

### Väsentliga händelser under räkenskapsåret

Företaget spår en positiv utveckling både resultat och omsättningsmässigt. Orderstocken är bra och företaget ser ett flertal nya utvecklingsmöjligheter.

### Utveckling av företagets verksamhet, resultat och ställning

	2021-12-31	2020-12-31	2019-12-31	2018-12-31	Belopp i Tkr 2017-12-31
Nettoomsättning	16 545	14 774	1 912	169	-
Resultat efter finansiella poster	-389	761	242	19	22
Soliditet %	18	15	8	9	70

### Eget kapital

	Aktiekapital	Balanserad vinst	Årets vinst
Vid årets början	50 000	2 267	597 031
Utdelning		-400 000	
Omföring av föreg års vinst		597 031	-597 031
Årets resultat			695
<b>Vid årets slut</b>	<b>50 000</b>	<b>199 298</b>	<b>695</b>

### Förslag till disposition av företagets vinst

Styrelsen föreslår att fritt eget kapital, kronor 199 993, disponeras enligt följande:

	Belopp i kr
Balanseras i ny räkning	199 993
<b>Summa</b>	<b>199 993</b>

Vad beträffar resultat och ställning i övrigt hänvisas till efterföljande resultat- och balansräkningar med tillhörande noter

## Resultaträkning

<i>Belopp i kr</i>	<i>Not</i>	<i>2021-01-01- 2021-12-31</i>	<i>2020-01-01- 2020-12-31</i>
Nettoomsättning	3	16 544 866	14 774 025
Förändring av varulager samt pågående arbeten för annans räkning		443 658	-
Övriga rörelseintäkter		120 538	82 519
		<u>17 109 062</u>	<u>14 856 544</u>
<b>Rörelsens kostnader</b>			
Råvaror och förnödenheter		-8 861 203	-6 732 859
Övriga externa kostnader	4	-1 106 094	-1 328 738
Personalkostnader	5	-7 514 314	-6 032 321
<b>Rörelseresultat</b>		<u>-372 549</u>	<u>762 626</u>
<b>Resultat från finansiella poster</b>			
Räntekostnader och liknande resultatposter	6	-16 579	-1 466
<b>Resultat efter finansiella poster</b>		<u>-389 128</u>	<u>761 160</u>
Koncernbidrag		390 000	-
<b>Resultat före skatt</b>		<u>872</u>	<u>761 160</u>
Skatt på årets resultat		-177	-164 129
<b>Årets resultat</b>		<u>695</u>	<u>597 031</u>

## Balansräkning

<i>Belopp i kr</i>	<i>Not</i>	<i>2021-12-31</i>	<i>2020-12-31</i>
<b>TILLGÅNGAR</b>			
<b>Omsättningstillgångar</b>			
<b>Varulager mm</b>			
Råvaror och förnödenheter		443 658	-
Förskott till leverantörer		5 933	-
		<u>449 591</u>	<u>-</u>
<b>Kortfristiga fordringar</b>			
Kundfordringar		527 076	679 079
Fordringar hos koncernföretag		1 399 976	-
Aktuell skattefordran		201 484	37 534
Upparbetad men ej fakturerad intäkt	7	1 233 899	1 253 066
Övriga fordringar		329 075	547 970
Förutbetalda kostnader och upplupna intäkter	8	66 560	94 732
		<u>3 758 070</u>	<u>2 612 381</u>
<b>Kassa och bank</b>		-	1 672 089
<b>Summa omsättningstillgångar</b>		<u>4 207 661</u>	<u>4 284 470</u>
<b>SUMMA TILLGÅNGAR</b>		<u>4 207 661</u>	<u>4 284 470</u>

2022101801247

## Balansräkning

Belopp i kr	Not	2021-12-31	2020-12-31
<b>EGET KAPITAL OCH SKULDER</b>			
<i>Eget kapital</i>			
<i>Bundet eget kapital</i>			
Aktiekapital		50 000	50 000
		<u>50 000</u>	<u>50 000</u>
<i>Fritt eget kapital</i>			
Balanserad vinst		199 298	2 267
Årets resultat		695	597 031
		<u>199 993</u>	<u>599 298</u>
<b>Summa eget kapital</b>		<u>249 993</u>	<u>649 298</u>
<i>Avsättningar</i>			
Avsättningar för garantier	9	20 000	20 000
		<u>20 000</u>	<u>20 000</u>
<i>Långfristiga skulder</i>			
Övriga skulder till kreditinstitut	10	666 265	-
		<u>666 265</u>	<u>-</u>
<i>Kortfristiga skulder</i>			
Leverantörsskulder		833 289	701 476
Skulder till koncernföretag		895 086	1 738 154
Övriga kortfristiga skulder		173 806	158 263
Fakturerad men ej upparbetad intäkt		327 920	150 000
Upplupna kostnader och förutbetalda intäkter	12	1 041 302	867 279
		<u>3 271 403</u>	<u>3 615 172</u>
<b>SUMMA EGET KAPITAL OCH SKULDER</b>		<u>4 207 661</u>	<u>4 284 470</u>

## Noter

### Not 1 Redovisningsprinciper

#### **Allmänna redovisningsprinciper**

Årsredovisningen har upprättats i enlighet med årsredovisningslagen och Bokföringsnämndens allmänna råd BFNAR 2012:1 Årsredovisning och koncernredovisning (K3).

#### **Redovisningsvaluta**

Årsredovisningen är upprättad i svenska kronor och beloppen anges i kr om inget annat anges.

#### **Värderingsprinciper m.m.**

Tillgångar, avsättningar och skulder har värderats till anskaffningsvärden om inget annat anges nedan.

#### **Intäkter**

Bolaget vinstavräknar utförda entreprenaduppdrag på löpande räkning i den takt arbetet utförs. Pågående, ej fakturerade, entreprenaduppdrag tas i balansräkningen upp till det beräknade faktureringsvärdet av utfört arbete.

Utförda entreprenaduppdrag på fast pris vinstavräknas i takt med att arbetet utförs, s k successiv vinstavräkning. Vid beräkning av upparbetade intäkter har färdigställandegraden beräknats som nedlagda utgifter per balansdagen i relation till de totalt beräknade utgifterna för att fullgöra uppdraget. Befarade förluster kostnadsförs så snart de är kända.

#### **Fordringar**

Fordringar är redovisade till de belopp varmed de beräknas inflyta.

#### **Skulder**

Skulder har, om ej annat anges nedan, upptagits till anskaffningsvärden med sedvanliga reserveringar för upplupna kostnader.

#### **Låneutgifter**

Låneutgifter belastar resultatet för det år till vilket de hänförs.

#### **Leasing**

Leasingavtal klassificeras antingen som finansiell eller operationell leasing. Finansiell leasing föreligger då de ekonomiska riskerna och förmånerna förknippade med leasingobjektet i all väsentlighet har förts över till leasetagaren. I annat fall är det fråga om operationell leasing. Bolaget redovisar alla leasingavtal som operationella, vilket innebär att leasingavgifterna kostnadsförs linjärt över leasingperioden.

#### **Avsättningar**

Avsättningar redovisas när bolaget har eller kan anses ha en förpliktelse som ett resultat av en inträffad händelse och det är sannolikt att utbetalningar kommer att krävas för att fullgöra förpliktelsen. En förutsättning är att det går att göra en tillförlitlig uppskattning av det belopp som ska utbetalas.

#### **Ersättningar till anställda - pensioner**

Bolagets pensionsplaner för ersättning efter avslutad anställning omfattar endast avgiftsbestämda pensionsplaner. I avgiftsbestämda planer betalar företaget fastställda avgifter till en separat juridisk enhet. När avgiften är betalad har företaget inga ytterligare förpliktelser. I övrigt hänvisas till efterföljande upplysningar till enskilda poster.

#### **Transaktioner med närstående**

Prissättning vid försäljning mellan koncernföretag sker enligt affärsmässiga principer och till marknadspriser. Interna resultat som uppkommer vid försäljning mellan koncernföretag har i sin helhet eliminerats.

Andra transaktioner med närstående har skett på marknadsmässiga villkor.

## Not 2 Uppskattningar och bedömningar

Vid upprättande av finansiella rapporter krävs att företagsledningen gör uppskattningar och antaganden om framtiden. De uppskattningar och antaganden som kan komma att leda till risk för väsentliga justeringar i redovisade värden är främst beräkningen av färdigställandegraden och resultatutfall. Bolaget tillämpar successiv vinstavräkning för entreprenaduppdrag på fast pris. Färdigställandegraden baseras på förhållandet mellan nedlagda utgifter och beräknade totala utgifter för respektive projekt. Det verkliga utfallet av projekten kan avvika, antingen positivt eller negativt i förhållande till de bedömningar som gjorts vid upprättandet av denna årsredovisning.

## Not 3 Nettoomsättning per rörelsegren och geografisk marknad

### Koncerninterna mellanhavanden

	2021-01-01- 2021-12-31	2020-01-01- 2020-12-31
Försäljning till koncernföretag	88 %	69 %
Inköp från koncernföretag	25 %	41 %

## Not 4 Operationell leasing - leasetagare

	2021-01-01- 2021-12-31	2020-01-01- 2020-12-31
<i>Framtida minimileaseavgifter avseende icke uppsägningsbara operationella leasingavtal:</i>		
Inom ett år	253 382	266 347
Mellan ett och fem år	131 380	134 812
	<u>384 762</u>	<u>401 159</u>
Räkenskapsårets kostnadsförda leasingavgifter	478 160	861 402

## Not 5 Anställda och personalkostnader

### Medelantalet anställda

	2021-01-01- 2021-12-31	2020-01-01- 2020-12-31
Män	11	10
Kvinnor	-	-
<b>Totalt</b>	<u>11</u>	<u>10</u>

### Löner och andra ersättningar samt sociala kostnader, inklusive pensionskostnader

	2021-01-01- 2021-12-31	2020-01-01- 2020-12-31
Löner och andra ersättningar:	5 624 795	4 506 299
Sociala kostnader	1 873 260	1 429 583
(varav pensionskostnader)	73 713	126 905

## Not 6 Räntekostnader och liknande resultatposter

	2021-01-01- 2021-12-31	2020-01-01- 2020-12-31
Räntekostnader, övriga	16 579	1 466
<b>Summa</b>	<u>16 579</u>	<u>1 466</u>

**Not 7 kortfristiga fordringar**

	2021-12-31	2020-12-31
Upparbetad intäkt	1 722 666	2 100 969
Fakturerat belopp	-488 767	-947 903
	<b>1 233 899</b>	<b>1 153 066</b>

**Not 8 Förutbetalda kostnader och upplupna intäkter**

	2021-12-31	2020-12-31
Förutbetalda försäkringar	12 902	12 666
Förutbetalda leasingavgifter	53 658	82 066
	<b>66 560</b>	<b>94 732</b>

Kommentar

**Not 9 Övriga avsättningar**

	2021-12-31	2020-12-31
Avsättningar för garantier		
Redovisat värde vid årets ingång	20 000	-
Avsättningar som gjorts under året*	-	20 000
<b>Redovisat värde vid årets utgång</b>	<b>20 000</b>	<b>20 000</b>

**Not 10 Checkräkningskredit**

	2021-12-31	2020-12-31
Beviljad kreditlimit	2 000 000	-
Outnyttjad del	-1 333 735	-
<b>Utnyttjat kreditbelopp</b>	<b>666 265</b>	<b>-</b>

**Not 11 Kortfristiga skulder**

	2021-12-31	2020-12-31
Fakturerad men ej upparbetad intäkt		
Fakturerat belopp	928 527	340 215
Nedlagda utgifter	-1 256 447	-190 215
	<b>-327 920</b>	<b>150 000</b>

**Not 12 Upplupna kostnader och förutbetalda intäkter**

	2021-12-31	2020-12-31
Personalrelaterade poster	1 004 932	823 099
Övriga poster	36 370	44 180
	<b>1 041 302</b>	<b>867 279</b>

## Not 13 Ställda säkerheter och eventalförpliktelser

### Ställda säkerheter


	2021-12-31	2020-12-31
<i>För egna skulder och avsättningar</i>		
Företagsinteckningar	2 000 000	-
<b>Summa ställda säkerheter</b>	<b>2 000 000</b>	<b>-</b>

## Not 14 Koncernuppgifter


Moderföretaget LSA Invest 2 AB, org nr 559203-9092 AB, upprättar koncernredovisning för den koncern som bolaget ingår i.

## Underskrifter

Borås den 30/6 2022




Stefan Almgren  
Ordförande



Mikael Larsson  
Ledamot



Tommy Engbåge  
Ledamot

VIDIMETAR  
  
SARONIN  
SPUNNAN