

Årsredovisning
och
Koncernredovisning
för
AB Borlänge Energi
556005-5385

Räkenskapsåret

2022

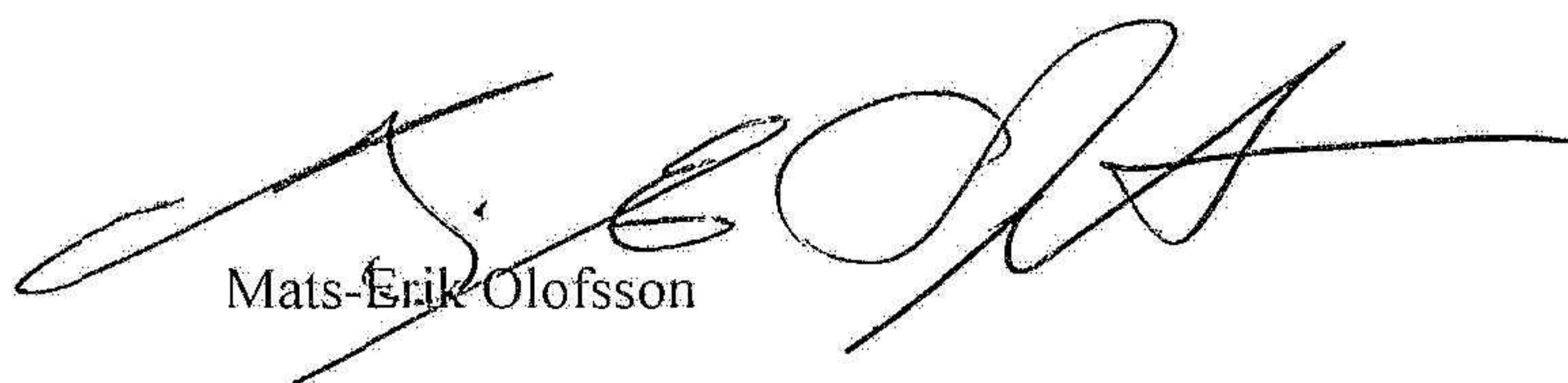
Fastställelseintyg

Undertecknad verkställande direktör i AB Borlänge Energi intygar att resultaträkningen och balansräkningen i årsredovisningen för moderbolaget samt koncernresultaträkningen och koncernbalansräkningen har fastställts på årsstämman den 3 maj 2023. Årsstämman beslutade att godkänna styrelsens förslag till resultatdisposition.

Jag intygar också att innehållet i årsredovisningen och revisionsberättelsen stämmer överens med originalen.

Borlänge 2023-08-11

Mats-Erik Olofsson



Årsredovisning
och
Koncernredovisning
för
AB Borlänge Energi

556005-5385

Räkenskapsåret

2022



Styrelsen och verkställande direktören för AB Borlänge Energi avger följande årsredovisning och koncernredovisning för räkenskapsåret 2022.

Årsredovisningen är upprättad i svenska kronor, SEK. Om inte annat särskilt anges, redovisas alla belopp i tusentals kronor (Tkr). Uppgifter inom parentes avser föregående år.

Förvaltningsberättelse

Företaget har sitt säte i Borlänge.

Ägarförhållanden

AB Borlänge Energi ägs till 100 % av Borlänge Kommuns Förvaltnings AB, org nr 559027-4378, som har sitt säte i Borlänge.

Koncernredovisning upprättas av moderbolaget Borlänge Kommuns Förvaltnings AB.

AB Borlänge Energi

I koncernen ingår moderbolaget AB Borlänge Energi samt det till 100 % ägda dotterbolaget AB Borlänge Energi Elnät, org nr 556478-9682. Moderbolaget äger 50 % i intressebolaget Lennheden Vatten AB, org nr 556765-4750, med säte i Borlänge, samt 50% i Grundledningen HB, org nr 969764-9987, som har sitt säte i Falun.

Endast moderbolaget och det helägda dotterbolaget konsolideras i koncernredovisningen.

Information om verksamheten

Koncernens verksamhet omfattar affärsområdena återvinning, elhandel, elproduktion, elnät, kraft & värme, energitjänster, stadsmiljö, stadsnät samt vattentjänster. Koncernen ansvarar även för en anläggning för avfallsbehandling (Fågelmäyra) samt sköter på uppdrag kommunens gator, vägar och grönområden.

Väsentliga händelser under räkenskapsåret

Att beskriva elmarknaden 2022 som turbulent är ingen underdrift. Ett krig i Europa där Ryssland invaderade Ukraina, låga nivåer i vattenmagasinen och en kärnkraftsproduktion som inte levererat på den förväntade nivån. Lägg där till en extrem värme under sommaren så är det inte konstigt att elpriserna toppat nyhetsrubrikerna och elprisrekord slagits på löpande band. 2022 var året alla började prata och jämföra "kronor per kWh". Enskilda timmar kunde vi få se negativa priser och andra gånger steg istället priserna till rekordnivåer på plussidan.

För att skydda befintliga kunder och vår avtalsmodell Borlängepriset har vi haft stängt för nya kunder utanför Borlänge Energis elnät i 8 av årets 12 månader. Tillväxtmålet uppnåddes trots berg- och dalbanan och kundstocken passerade 30 000. Resultatet efter finansnetto uppgick till 37,6 mnkr (-2,0 mnkr 2021).

När Stora Enso 2021 meddelade nedläggning av verksamheten i Kvarnsveden startade en serie av händelser som påverkade affärsområde Kraft & Värme märkbart under 2022. En upprätthållen värmeproduktion löstes med ett nytt värmeavtal där leveransen kunde fortgå, men till ett högre pris. Nödvändiga anpassningar av infrastrukturen försköt starten på värmeleveransen i egen drift till senare halvan av oktober, vilket ytterligare ökade på kostnaderna för omställningsprojekten med 20 mnkr. Resultatet efter finansnetto uppgick till -38,5 mnkr för 2022 att jämföra med 9,7 mnkr för 2021. Som en motpart till omställningsarbete och oplanerade stopp i våra pannor har turbinen varit ett glädjemedel under året och produktionen där ökade med 14 GWh - hela 68 %.

Hela året har präglats av förhandlingar kring köp av Panna 8 som står på Stora Ensos område i Kvarnsveden. Historiskt sett har Panna 8 levererat ca 40% av värmen i Borlänges fjärrvärmenät och är med andra ord en mycket viktig pusselbit för kommunens värmeförsörjning. Affären kring pannan är komplex och innehåller allt från markköp till servitut, tillstånd och bränslehantering, samt övertagande av personal. Vid årets slut kunde vi avsluta förhandlingarna och teckna avtal. Panna 8 förvärvades under januari 2023 och personalen gick över i februari 2023.

Affärsområde Elnät har precis som övriga verksamheter påverkats av det oroliga världsläget med kostnadsökningar som följd. Även en lägre transitering, totalt 421 GWh, för året har påverkat resultatet. Varma perioder i kombination med lägre förbrukning vid höga elpriser har gett en minskning med 4,1 % jämfört med 2021. Resultatet efter finansiella poster uppgick till 25,5 mnkr vilket är 6,3 mnkr lägre jämfört med föregående år.

Energitjänsters resultat efter finansiella poster blev -1,8 mnkr, vilket var 1,4 mnkr sämre än föregående år. Resultatet har påverkats av leveransproblem av fjärrvärmecentraler och reservdelar till dessa. Då man inte kunnat lämna garantier till kund så har man inte heller genomfört kampanjer på samma sätt som tidigare år vilket resulterat i lägre intäkter.

Under året har efterfrågan på stödtjänster kopplat till elmarknaden ökat och på det området lanserade vi under våren, tillsammans med Falu Energi & Vatten, betalösningen för ladd-infrastruktur: "Dags att ladda".

När det gäller försäljningen av biogas så har den planat ut under året samtidigt som drivmedelspriserna har ökat kraftigt i branschen. Omsättningen för biogasmacken steg dramatiskt till ca 7,85 mnkr och resultatet efter finansnetto uppgick till -2,1 mnkr.

Hos affärsområde Stadsnät har verksamheten genomförts i stort sett enligt framtagna planer dock med inslag av kostnadsökningar och allmän oro kring investeringar kopplat till världsläget. Under året har 850 villor och företag anslutits. Resultatet efter finansnetto uppgick till 14,1 mnkr vilket är 5,9 mnkr lägre jämfört med 2021.

Vattentjänster ska enligt lag göra ett nollresultat och eventuella över- och underskott balanseras över tid. Vattentjänster står för ca 40 % av bolagets totala investeringar, där utbyggnaden av VA i Lennheden var den enskilt största under året.

Verksamheten har i likhet med många andra drabbats av stora kostnadsökningar för entreprenader, material med mera samt utmaningar vad gäller långa leveranstider vilket ställt stora krav på mycket god framförhållning vad gäller beställningar av varor och tjänster.

Stadsmiljö har, på uppdrag från kommunen, att ansvara för drift och underhåll av parker och gator. I uppdraget ingår även att realisera kommunens investeringar inom stadsmiljö. Bland större stadsmiljöprojekt som pågått under året kan nämnas infrastruktur för villakvarter i Skräddarbacken och

Sellnäs. De centrala och väl använda gatorna Röda vägen och Stationsgatan har fått gång- och cykelväg på delar av sträckningen. I lekplatsprogrammet har Fäbodvägen och Åkertegsgatan rustats upp.

Investeringar

Nettoinvesteringarna i koncernen under räkenskapsåret har uppgått till 364,3 Mkr (271,6) inklusive pågående arbete.

Nettoinvesteringarna i moderbolaget under räkenskapsåret har uppgått till 309,4 Mkr (225,1) inklusive pågående arbete.

Försäljning

Koncernen

Koncernens nettoomsättning exklusive elskatt och elimineringsuppgick under räkenskapsåret till 1 110 Mkr (907).

Koncernens resultat efter finansiella poster uppgick till 96,7 Mkr (103,6).

Moderbolaget

Moderbolagets nettoomsättning uppgick under räkenskapsåret till 1 023 Mkr (813). Moderbolagets resultat efter finansiella poster uppgick till 70,7 Mkr (72,2).

Viktiga förhållanden och väsentliga händelser och risker

Företaget är för sitt resultat i stor utsträckning beroende av det klimat som råder under ett år, dels med avseende på försäljningsvolymerna för främst elhandel och elproduktion samt fjärrvärme, dels beroende på hur produktion av värme och el har skett.

För fjärrvärmeproduktionen är starkt påverkande faktorer vilka anläggningar som varit i drift, då det är stora skillnader i framför allt kostnader för insatsenergi mellan olika typer av anläggningar.

Vad gäller elproduktion, så har vi avfallsbaserad kraftvärme, delägande i stora vattenkraftverk samt egna mindre kraftverk. Produktionsvolymerna för vattenkraftverken är beroende av nederbörden och kan variera så mycket som 30-40 % mellan två år, medan kraftvärmen däremot är beroende av hur mycket fjärrvärme som produceras genom förbränning av avfall. Även det ekonomiska utfallet för elproduktion uppvisar stora variationer, då det helt beror av marknadens elpriser och huruvida produktionen är prissäkrad eller inte.

För elhandeln, dvs vår försäljning av el till slutkund, är beroendet på samma sätt som för produktionen kopplat till nederbörd och marknadens prissättning. Att göra prissäkringar vid rätt tillfällen är en viktig faktor inom såväl elproduktion som elhandel.

Elnät och stadsnät är inte klimatberoende på samma sätt som elhandel/-produktion och fjärrvärme. Dessa verksamheter har därför ett mera stabilt resultat än de klimatberoende. Elnät har dock ett visst klimatberoende, eftersom en del av transiteringen avser uppvärmning med el.

Vattentjänster samt avfallsinsamling ska i princip bedrivas till självkostnad och har därför helt andra förutsättningar resultatmässigt. Detsamma kan sägas gälla Stadsmiljö (skattefinansierad verksamhet), men här kan resultatet ändå variera kraftigt beroende på exempelvis behovet av snöröjning, vilket

varierar från år till år.

Det mesta av verksamheten är reglerad och påverkas till stor del av diverse myndighetsbeslut.

Förväntad framtida utveckling samt väsentliga risker och osäkerhetsfaktorer

Borlänge befinner sig i ett expansivt skede, vilket innebär att det planeras för nya stadsdelar och bostäder. Det medför att företaget behöver investera i nya anläggningar och därmed får nya kunder och ökad försäljning.

Företagets förväntade framtida utveckling återspeglas i de resultat- och investeringsplaner som upprättas årligen. Av företagets ägardirektiv framgår att det är den nivå som företaget förväntas hålla.

Några faktorer som kan ha stark påverkan på vad resultatet blir, är vilka investeringsmöjligheterna blir med hänsyn till borgensramar, räntor, utveckling av priser till kund m.m. Stora investeringar innebär alltid en form av risk, men ger även möjligheter, exempelvis att bibehålla ett bra pris eller att ansluta nya kunder.

Andra starkt påverkande faktorer för framtida resultat är prisutvecklingen på marknaden och därmed företagets konkurrenskraft, vilket främst gäller elhandel och fjärrvärme. Vidare kan förändringar i skattesystem och lagar inverka på den framtida utvecklingen.

Användande av finansiella instrument

Företaget utnyttjar derivatinstrument för att hantera ränterisken som uppstår vid upptagande av lån till rörlig ränta. För dessa transaktioner tillämpas normalt säkringsredovisning. När transaktionen ingås, dokumenteras förhållandet mellan säkringsinstrumentet och den säkrade posten, liksom även koncernens mål för riskhanteringen och riskhanteringsstrategin avseende säkringen. Även företagets bedömning, både när säkringen ingås och fortlöpande, av huruvida de derivatinstrument som används i säkringstransaktioner i hög utsträckning är effektiva när det gäller att motverka förändringar i kassaflöden som är hänförliga till de säkrade posterna dokumenteras.

Avtal om en så kallad ränteswap skyddar koncernen mot ränteförändringar. Genom säkringen erhåller bolaget en fast ränta och det är denna ränta som redovisas i resultaträkningen i posten räntekostnader och liknande resultatposter. De transaktioner som inte uppfyller kraven för säkringsredovisning värderas löpande i enlighet med lägsta värdets princip, varvid de värdeförändringar som uppkommer inom ramen för lägsta värdets princip omedelbart redovisas i resultaträkningen. Värdeförändringar på derivatinstrument som utgör kortfristiga och långfristiga skulder och inte uppfyller kriterierna för säkringsredovisning redovisas i olika poster i resultaträkningen beroende på syftet med innehavet av derivatinstrumentet. Ränteinstrument redovisas i posten räntekostnader och liknande resultatposter.

Eventuellt resultat från en säkringstransaktion som avbryts i förtid redovisas omedelbart i resultaträkningen, utom i de fall säkringsrelationen fortlever i enlighet med bolagets dokumenterade strategi för riskhantering.

För att uppnå en effektiv och flexibel hantering av ränterisken i bolagets skuldportfölj används finansiella derivatinstrument. Hanteringen sker i enlighet med de riktlinjer och ramar som är fastställda i bolagets finanspolicy. Borgen finns från Borlänge kommun. Räntebindning och kapitalbindning frikopplas från de enskilda lånen. Detta ger bolaget möjligheter att när som helst, förändra räntebindningstiden och bättre möta förändringar på räntemarknaden. För att säkerställa kapitalförsörjningen eftersträvas långa kreditavtal med bolagets långgivare.

Den totala lånestocken uppgår till 880 Mkr (730). För att uppnå en rimlig och väl avvägd ränterisk (genomsnittlig räntebindningstid) i skuldportföljen används ränteswapar och även några fasträntelån. Utestående ränteswapar uppgår till 250 Mkr (250). Per bokslutsdagen finns ett övervärde på 10,0 Mkr (-2,7).

Undervärdet/övervärdet representerar den kostnad/intäkt som skulle uppstå om man avslutar avtalen i förtid. Analogt skulle motsvarande undervärde (så kallad ränteskillnadsersättning) uppstå om man i stället valt att använda långa räntebindningar på bolagets lån. Om respektive ränteswapavtal kvarstår till och med sitt slutförfalldatum så kommer undervärdet/övervärdet att löpande elimineras.

Den genomsnittliga räntebindningstiden för den totala skuldportföljen uppgår vid årsskiftet till 2,5 år (2,8) och den genomsnittliga effektiva räntan uppgår till 1,6 % (0,8).

Andra icke-finansiella upplysningar

Företagets huvudprocesser inom HR Kompetensförsörjning, Lön & avtal och Arbetsmiljö bedrivs företagsövergripande genom planering, utveckling och uppföljning. Vid samtliga processer ligger värdeorden, engagemang och respekt, till grund för att skapa en trivsamt, trygg och utvecklande arbetsplats som genomsyras av icke-diskriminering, jämställdhet och mångfald.

Genom målsamtal, där individuella mål och utvecklingsplaner sätts och följs upp, uppmuntras medarbetarna till egna initiativ och engagemang. Arbetsmodellen bidrar till goda arbetsinsatser och kontinuerlig utveckling av verksamheten. I företagets affärsplan finns ett antal företagsövergripande mål. De företagsövergripande målen omfattar områden som medarbetare, kundrelationer, hållbar utveckling och ekonomi. Målen i affärsplanen bryts ner till verksamhetsplaner för våra affärs-/stödområden samt vidare ner till målstyrningsplaner på enhetsnivå.

Företaget är sedan januari 2001 miljöcertifierade och sedan augusti 2002 kvalitetscertifierade. Vi har ett ledningssystem för miljö och kvalitet som uppfyller kraven enligt ISO standarderna 14001:2015 och 9001:2015. Certifieringen innefattar alla våra verksamheter. Tack vare vår bredd är vi en aktör som kraftfullt arbetar för omställningen till ett hållbart samhälle. Vi verkar för en cirkulär ekonomi där inga nya resurser behöver tas i anspråk. Det ska vara tryggt och enkelt att bo i Borlänge, samtidigt som våra kunder ska känna att vår verksamhet är hållbar och prisvärd.

Hållbarhetsrapport

Borlänge Energi upprättar en hållbarhetsredovisning, denna finns att läsa på www.borlange-energi.se

Tillstånds- eller anmälningspliktig verksamhet enligt miljöbalken

Moderbolaget i koncernen bedriver sex tillståndspliktiga verksamheter enligt miljöbalken. Tillstånden avser anläggningar för produktion av el och värme samt behandling av avfall och avlopp. Dessa verksamheter påverkar miljön genom emissioner till luft och vatten. Den tillståndspliktiga verksamheten sysselsätter cirka 50 personer i företaget och motsvarar cirka 30 % av koncernens omsättning.

Flerårsöversikt (Tkr)

Koncernen	2022	2021	2020	2019	2018
Nettoomsättning	1 109 971	906 895	755 617	867 996	887 692
Resultat efter finansiella poster	96 672	103 643	94 860	161 802	111 295
Balansomslutning	2 774 504	2 507 814	2 264 212	2 199 545	2 101 471
Soliditet (%)	43	47	49	50	48
Avkastning på totalt kap. (%)	4	5	5	8	6
Avkastning på eget kap. (%)	8	9	8	15	11
Antal årsarbetare	292	271	275	272	259
Moderbolaget	2022	2021	2020	2019	2018
Nettoomsättning	1 023 299	813 440	681 066	741 993	691 337
Resultat efter finansiella poster	70 713	72 188	65 027	84 212	85 788
Balansomslutning	2 392 279	2 152 533	1 935 881	1 911 987	1 805 871
Soliditet (%)	35	38	41	42	43
Avkastning på totalt kap. (%)	4	4	4	5	5
Avkastning på eget kap. (%)	9	9	8	10	10
Antal årsarbetare	265	246	250	247	234

För definitioner av nyckeltal, se Redovisnings- och värderingsprinciper.

* Fr.o.m. 2019 redovisas inte längre energiskatten som en del i nettoomsättningen. Denna förändring av rubricering innebär ingen påverkan på övriga nyckeltal.

Förändring av eget kapital

Koncernen	Aktie- kapital	Annat eget kapital inkl. årets resultat	Totalt	
Belopp vid årets ingång	22 000	1 133 141	1 155 141	
Utdelning		-35 000	-35 000	
Årets resultat		69 413	69 413	
Belopp vid årets utgång	22 000	1 167 554	1 189 554	
Moderbolaget	Aktie- kapital	Reserv- fond	Balanserat resultat inkl årets resultat	Totalt
Belopp vid årets ingång	22 000	4 400	23 763	50 163
Utdelning			-35 000	-35 000
Årets resultat			50 326	50 326
Belopp vid årets utgång	22 000	4 400	39 089	65 489

Förslag till vinstdisposition

Styrelsen föreslår att till förfogande stående vinstmedel (kronor):

balanserat resultat	-11 237 399
årets resultat	50 325 731
	39 088 332

disponeras så att	
till aktieägare utdelas (159,09 kronor per aktie)	35 000 000
i ny räkning överföres	4 088 332
	39 088 332

Styrelsen föreslås bemyndigas att besluta om tidpunkt då utdelningen skall betalas.

Styrelsen anser att förslaget är förenligt med försiktighetsregeln i 17 kap. 3 § aktiebolagslagen enligt följande redogörelse: Styrelsens uppfattning är att vinstutdelningen är försvarlig med hänsyn till de krav verksamhetens art, omfattning och risk ställer på storleken på det egna kapitalet, bolagets konsolideringsbehov, likviditet och ställning i övrigt.

Koncernens och moderbolagets resultat och ställning i övrigt framgår av efterföljande resultat- och balansräkningar samt kassaflödesanalyser med noter.

Koncernens Resultaträkning

Tkr

	Not	2022-01-01 -2022-12-31	2021-01-01 -2021-12-31
Nettoomsättning	2	1 109 971	906 895
Aktiverat arbete för egen räkning		12 202	10 051
Övriga rörelseintäkter		67 368	71 263
		1 189 541	988 210
Rörelsens kostnader			
Kostnader för inköp av produkter och tjänster		-627 655	-447 395
Övriga externa kostnader	3, 4	-147 317	-121 070
Personalkostnader	5	-190 968	-185 779
Avskrivningar av materiella anläggningstillgångar		-127 750	-124 248
		-1 093 690	-878 493
Rörelseresultat		95 851	109 717
Resultat från finansiella poster			
Resultat från andelar i intresseföretag och gemensamt styrda företag		6 913	-332
Övriga ränteintäkter och liknande resultatposter	6	3 830	2 916
Räntekostnader och liknande resultatposter	7	-9 922	-8 658
		822	-6 075
Resultat efter finansiella poster	29	96 672	103 643
Bokslutsdispositioner	8	-7 500	-17 847
Resultat före skatt		89 172	85 796
Skatt på årets resultat	9	-19 760	-14 051
Årets resultat		69 412	71 744

Koncernens

Balansräkning

Tkr

Not 2022-12-31 2021-12-31

TILLGÅNGAR

Anläggningstillgångar

Immateriella anläggningstillgångar

Koncessioner, patent, licenser, varumärken samt liknande rättigheter

10	0	1 389
	0	1 389

Materiella anläggningstillgångar

Byggnader och mark

11	146 064	153 313
----	---------	---------

Maskiner och andra tekniska anläggningar

12	1 810 637	1 604 070
----	-----------	-----------

Inventarier, verktyg och installationer

13	53 162	30 869
----	--------	--------

Pågående nyanläggningar

14	197 441	182 518
----	---------	---------

	2 207 304	1 970 771
--	------------------	------------------

Finansiella anläggningstillgångar

Andelar i intresseföretag

15, 16	7 256	5 529
--------	-------	-------

Fordringar hos intresseföretag

17	121 216	138 216
----	---------	---------

Andra långfristiga värdepappersinnehav

18	44 999	45 104
----	--------	--------

Långfristiga fordringar Borlänge Kommun

19	339	339
----	-----	-----

Övriga långfristiga fordringar

20	258	130
----	-----	-----

	174 068	189 319
--	----------------	----------------

Summa anläggningstillgångar

	2 381 372	2 161 479
--	------------------	------------------

Omsättningstillgångar

Varulager m m

Råvaror och förnödenheter

	11 941	12 865
--	--------	--------

	11 941	12 865
--	---------------	---------------

Kortfristiga fordringar

Kundfordringar

	243 257	151 933
--	---------	---------

Fordringar hos koncernföretag

	24 850	24 386
--	--------	--------

Fordringar Borlänge Kommun

	31 980	28 509
--	--------	--------

Fordringar hos intresseföretag

	4 149	2 453
--	-------	-------

Aktuella skattefordringar

	124	12 521
--	-----	--------

Övriga fordringar

	43 021	42 696
--	--------	--------

Förutbetalda kostnader och upplupna intäkter

21	18 247	70 477
----	--------	--------

	365 628	332 974
--	----------------	----------------

Kassa och bank

	15 563	497
--	--------	-----

	15 563	497
--	---------------	------------

Summa omsättningstillgångar

	393 132	346 336
--	----------------	----------------

SUMMA TILLGÅNGAR

	2 774 504	2 507 815
--	------------------	------------------

Koncernens Balansräkning

Tkr

Not 2022-12-31 2021-12-31

EGET KAPITAL OCH SKULDER

Eget kapital

Aktiekapital		22 000	22 000
Annat eget kapital inklusive årets resultat		1 167 554	1 133 141
Summa eget kapital		1 189 554	1 155 141

Avsättningar

Avsättningar för pensioner och liknande förpliktelser	23	258	130
Uppskjuten skatteskuld	24	277 740	269 537
Övriga avsättningar	25	28 092	33 209
		306 090	302 877

Långfristiga skulder

Skulder till kreditinstitut	26	880 000	730 000
Skulder till intresseföretag		0	5 186
Övriga skulder	27	39 414	24 838
		919 414	760 024

Kortfristiga skulder

Leverantörsskulder		116 249	68 901
Skulder till moderbolag		7 500	17 847
Skulder till intresseföretag		1 057	1 204
Skulder koncernföretag		392	1 611
Skulder Borlänge Kommun		2 200	32 942
Övriga skulder		62 862	46 642
Upplupna kostnader och förutbetalda intäkter	28	169 186	120 626
		359 446	289 774

SUMMA EGET KAPITAL OCH SKULDER 2 774 504 2 507 816

2023081602518



Koncernens

Kassaflödesanalys

Tkr

	Not	2022-01-01 -2022-12-31	2021-01-01 -2021-12-31
Den löpande verksamheten			
Resultat efter finansiella poster	29	96 672	103 643
Justeringar för poster som inte ingår i kassaflödet m.m	30	131 434	133 104
Betald skatt		841	-1 827
Kassaflöde från den löpande verksamheten före förändringar av rörelsekapital		228 947	234 920
Kassaflöde från förändringar i rörelsekapital			
Förändring av varulager och pågående arbeten		923	519
Förändring kundfordringar		-91 324	-16 574
Förändring av kortfristiga fordringar		7 440	-45 902
Förändring leverantörsskulder		47 348	25 234
Förändring av kortfristiga skulder		101 813	8 213
Kassaflöde från den löpande verksamheten		295 147	206 410
Investeringsverksamheten			
Investeringar i immateriella anläggningstillgångar		0	-1 341
Investeringar i materiella anläggningstillgångar		-364 322	-271 534
Försäljning av materiella anläggningstillgångar		419	6 269
Investeringar i finansiella anläggningstillgångar		-128	-11 230
Försäljning av finansiella anläggningstillgångar		17 105	0
Kassaflöde från investeringsverksamheten		-346 926	-277 836
Finansieringsverksamheten			
Erhållna aktieägartillskott		0	11 000
Upptagna lån		150 000	180 000
Amortering av lån		-30 308	-52 877
Utbetald utdelning		-35 000	-35 000
Lämnat koncernbidrag		-17 847	-31 700
Kassaflöde från finansieringsverksamheten		66 845	71 423
Årets kassaflöde		15 066	-3
Likvida medel vid årets början		497	500
Likvida medel vid årets slut	31	15 563	497

Moderbolagets Resultaträkning

Tkr

	Not	2022-01-01 -2022-12-31	2021-01-01 -2021-12-31
Nettoomsättning	2	1 023 299	813 440
Aktiverat arbete för egen räkning		8 832	6 879
Övriga rörelseintäkter		74 467	78 593
		1 106 598	898 912
Rörelsens kostnader			
Kostnader för inköp av produkter och tjänster		-611 084	-423 206
Övriga externa kostnader	3, 4	-154 601	-133 767
Personalkostnader	5	-172 641	-167 702
Avskrivningar av materiella anläggningstillgångar		-101 055	-99 399
		-1 039 380	-824 074
Rörelseresultat		67 217	74 838
Resultat från finansiella poster			
Resultat från andelar i intresseföretag och gemensamt styrda företag		6 445	-57
Övriga ränteintäkter och liknande resultatposter	6	6 972	6 066
Räntekostnader och liknande resultatposter	7	-9 922	-8 658
		3 495	-2 650
Resultat efter finansiella poster		70 713	72 188
Bokslutsdispositioner	8	-5 676	-74 809
Resultat före skatt		65 037	-2 621
Skatt på årets resultat	9	-14 711	3 333
Årets resultat		50 326	713

Moderbolagets Balansräkning

Tkr

Not 2022-12-31 2021-12-31

TILLGÅNGAR

Anläggningstillgångar

Immateriella anläggningstillgångar

Koncessioner, patent, licenser, varumärken samt liknande rättigheter

10	0	1 376
	0	1 376

Materiella anläggningstillgångar

Byggnader och mark

11	145 991	153 241
----	---------	---------

Maskiner och andra tekniska anläggningar

12	1 325 895	1 148 635
----	-----------	-----------

Inventarier, verktyg och installationer

13	53 092	30 778
----	--------	--------

Pågående nyanläggningar och förskott avseende materiella anläggningstillgångar

14	179 006	163 006
	1 703 984	1 495 660

Finansiella anläggningstillgångar

Andelar i dotterbolag

32	1 000	1 000
----	-------	-------

Fordringar hos dotterbolag

33	124 786	124 786
----	---------	---------

Andelar i intresseföretag

15, 16	7 063	5 804
--------	-------	-------

Fordringar hos intresseföretag

17	121 216	138 216
----	---------	---------

Andra långfristiga värdepappersinnehav

18	44 999	45 104
----	--------	--------

Fordringar Borlänge Kommun

19	339	339
----	-----	-----

Uppskjuten skattefordran

24	530	3 685
----	-----	-------

Övriga långfristiga fordringar

20	258	130
	300 191	319 064

Summa anläggningstillgångar

2 004 175	1 816 100
------------------	------------------

Omsättningstillgångar

Varulager m m

Råvaror och förnödenheter

11 941	12 865
--------	--------

11 941	12 865
---------------	---------------

Moderbolagets Balansräkning

Tkr

	Not	2022-12-31	2021-12-31
<i>Kortfristiga fordringar</i>			
Kundfordringar		242 710	149 104
Fordringar hos dotterbolag		4 772	4 215
Fordringar hos koncernföretag		24 850	24 386
Fordringar hos intresseföretag		4 149	2 453
Fordringar Borlänge Kommun		24 189	28 509
Aktuella skattefordringar		0	8 536
Övriga fordringar		41 689	41 755
Förutbetalda kostnader och upplupna intäkter	21	18 247	64 118
		360 606	323 076
 <i>Kassa och bank</i>		15 557	492
 Summa omsättningstillgångar		388 104	336 433
 SUMMA TILLGÅNGAR		2 392 279	2 152 533

Moderbolagets Balansräkning

Tkr

Not 2022-12-31 2021-12-31

EGET KAPITAL OCH SKULDER

Eget kapital	22, 34		
<i>Bundet eget kapital</i>			
Aktiekapital		22 000	22 000
Reservfond		4 400	4 400
		26 400	26 400
<i>Fritt eget kapital</i>			
Balanserat resultat		-11 237	23 050
Årets resultat		50 326	713
		39 089	23 763
Summa eget kapital		65 489	50 163
<i>Obeskattade reserver</i>	35	960 138	961 962
<i>Avsättningar</i>			
Avsättningar för pensioner och liknande förpliktelser	23	258	130
Övriga avsättningar	25	28 092	33 209
Summa avsättningar		28 350	33 339
<i>Långfristiga skulder</i>			
Skulder till kreditinstitut	26	880 000	730 000
Skulder till intresseföretag	15	0	5 186
Övriga skulder	27	39 414	24 838
Summa långfristiga skulder		919 414	760 024
<i>Kortfristiga skulder</i>			
Leverantörsskulder		108 384	62 844
Skulder till moderbolag		7 500	17 847
Skulder till dotterbolag		65 484	19 416
Skulder till intresseföretag		1 057	1 204
Skulder till koncernföretag		392	1 611
Skulder Borlänge Kommun		40 992	112 569
Aktuella skatteskulder		3 965	0
Övriga skulder		25 275	15 715
Upplupna kostnader och förutbetalda intäkter	28	165 839	115 839
Summa kortfristiga skulder		418 888	347 045
SUMMA EGET KAPITAL OCH SKULDER		2 392 279	2 152 533

Moderbolagets Kassaflödesanalys

Tkr

	Not	2022-01-01 -2022-12-31	2021-01-01 -2021-12-31
Den löpande verksamheten			
Resultat efter finansiella poster	29	70 713	72 188
Justeringar för poster som inte ingår i kassaflödet	30	105 194	107 981
Betald skatt		945	-1 825
Kassaflöde från den löpande verksamheten före förändring av rörelsekapital		176 852	178 344
Kassaflöde från förändring av rörelsekapitalet			
Förändring av varulager och pågående arbete		923	519
Förändring av kundfordringar		-93 606	-14 859
Förändring av kortfristiga fordringar		47 539	-75 982
Förändring av leverantörsskulder		45 541	22 604
Förändring av kortfristiga skulder		104 044	12 026
Kassaflöde från den löpande verksamheten		281 293	122 652
Investeringsverksamheten			
Investeringar i immateriella anläggningstillgångar		0	-1 330
Investeringar i materiella anläggningstillgångar		-309 420	-225 149
Försäljning av materiella anläggningstillgångar		419	6 341
Investeringar i finansiella anläggningstillgångar		-128	-11 229
Försäljning av finansiella anläggningstillgångar		17 105	0
Kassaflöde från investeringsverksamheten		-292 024	-231 367
Finansieringsverksamheten			
Upptagna lån		150 000	180 000
Amortering av lån		-71 357	-15 588
Utbetald utdelning		-35 000	-35 000
Erhållna (lämnade) koncernbidrag		-17 847	-31 700
Erhållna aktieägartillskott		0	11 000
Kassaflöde från finansieringsverksamheten		25 796	108 712
Årets kassaflöde		15 065	-3
Likvida medel vid årets början		492	495
Likvida medel vid årets slut	31	15 557	492

Noter

Tkr

Not 1 Redovisnings- och värderingsprinciper

Allmänna upplysningar

Årsredovisningen och koncernredovisningen är upprättad i enlighet med årsredovisningslagen och BFNAR 2012:1 Årsredovisning och koncernredovisning (K3).

Redovisningsprinciperna är oförändrade jämfört med föregående år.

Moderföretaget och koncernen tillämpar samma redovisningsprinciper om inte annat framgår nedan.

Intäktsredovisning

Intäkter har tagits upp till verkligt värde av vad som erhållits eller kommer att erhållas och redovisas i den omfattning det är sannolikt att de ekonomiska fördelarna kommer att tillgodogöras bolaget och intäkterna kan beräknas på ett tillförlitligt sätt.

Vid försäljning av varor redovisas normalt inkomsten som intäkt när de väsentliga förmåner och risker som är förknippade med ägandet av varan har överförts från företaget till köparen.

Ersättning i form av ränta, royalty eller utdelning redovisas som intäkt när det är sannolikt att företaget kommer att få de ekonomiska fördelar som är förknippade med transaktionen och när inkomsten kan beräknas på ett tillförlitligt sätt.

Ränta redovisas som intäkt enligt den så kallade effektivräntemetoden. Utdelning redovisas som intäkt när företagets rätt till betalning är säkerställd.

I bolaget redovisas tjänsteuppdrag respektive entreprenaduppdrag i enlighet med inkomstskattelagens bestämmelser. Inkomster och utgifter från uppdrag till fast pris redovisas under uppdragets löptid som pågående arbeten i balansräkningen och resultatredovisas först då uppdraget slutförts. Inkomster och utgifter från uppdrag på löpande räkning resultatredovisas i den fakt uppdraget utförs och faktureras, varför det inte förekommer någon balanspost avseende dessa uppdrag.

Anslutningsavgifter

Intäkter från försäljning av anslutningstjänster redovisas som intäkt till den del som de inte avser att täcka framtida åtaganden.

Anslutningsavgifterna (anläggningsavgifter) för vatten och avlopp ska täcka avskrivningarna på befintlig och tillkommande investering i ledningsnätet, del av huvudanläggning, administration och räntekostnader för befintlig och nytillkommande investering i ledningsnätet. Periodisering av anslutningsavgifterna görs på 50 år, vilket motsvarar ett genomsnitt av den ekonomiska livslängden för vatten och avlopps totala tillgångar. Anslutningsavgiften periodiseras enligt nedanstående:

År 1	10 % intäktsförs för administrationskostnad, samt 1/50 av återstående 90 %
År 2-50	1/50 per år intäktsförs

Koncernredovisning

Koncernredovisningen har upprättats enligt förvärvsmetoden. Detta innebär att förvärvade verksamheters identifierbara tillgångar och skulder redovisas till marknadsvärde enligt upprättad förvärvsanalys. Överstiger verksamhetens anskaffningsvärde det beräknade marknadsvärdet av de förväntade nettotillgångarna enligt förvärvsanalysen redovisas skillnaden som goodwill.

Endast moderbolaget och det helägda dotterbolaget konsolideras i koncernredovisningen. Koncernens bokslut är upprättat enligt förvärvsmetoden, vilket innebär att dotterbolagets egna kapital vid förvärvet, fastställt som skillnaden mellan tillgångarnas och skuldernas verkliga värden, elimineras i sin helhet. I koncernens egna kapital ingår härigenom endast den del av dotterbolagets egna kapital som tillkommit efter förvärvet.

Intresseföretag och Gemensamt styrt företag

Som intresseföretag räknas sådana företag där företaget har ett betydande men inte bestämmande inflytande. Ett betydande inflytande anses normalt föreligga när företaget äger minst 20 % men inte mer än 50 % av rösterna i ett annat företag.

Innehav i intresseföretag redovisas i koncernredovisningen enligt kapitalandelsmetoden. Det innebär att en förvärvsanalys upprättas och eventuella över- eller undervärden identifieras. Det koncernmässiga värdet på andelen påverkas under innehavstiden genom avskrivningar på övervärden eller återföring av undervärden. Andelsvärdet påverkas även av resultatandelen i intresseföretaget under innehavstiden, justerat för internvinster och övriga koncernmässiga justeringar. Erhållna utdelningar reducerar det koncernmässiga värdet.

Andel i intresseföretagets resultat efter skatt redovisas på egen rad och påverkar koncernens rörelseresultat.

Anläggningstillgångar

Immateriella anläggningstillgångar

Immateriella anläggningstillgångar redovisas till anskaffningsvärde minskat med eventuella nedskrivningar. I anskaffningsvärdet ingår utgifter som direkt kan hänföras till förvärvet av tillgången. Ersättningar för markupplåtelse och ledningsrätter som utgör ej tidsbegränsade rättigheter redovisas som immateriella anläggningstillgångar och skrivs inte av.

Materiella anläggningstillgångar

Materiella anläggningstillgångar redovisas till anskaffningsvärde minskat med ackumulerade avskrivningar enligt plan och eventuella nedskrivningar. I anskaffningsvärdet ingår utgifter som direkt kan hänföras till förvärvet av tillgången. När en komponent i en anläggningstillgång byts ut, uträngas eventuell kvarvarande del av den gamla komponenten och den nya komponentens anskaffningsvärde aktiveras.

Tillkommande utgifter som avser tillgångar som inte delas upp i komponenter läggs till anskaffningsvärdet om de beräknas ge företaget framtida ekonomiska fördelar, till den del tillgångens prestanda ökar i förhållande till tillgångens värde vid anskaffningstidpunkten. Utgifter för löpande reparation och underhåll redovisas som kostnader.

Realisationsvinst respektive realisationsförlust vid avyttring av en anläggningstillgång redovisas som övrig rörelseintäkt respektive övrig rörelsekostnad.

Materiella anläggningstillgångar skrivs av systematiskt över tillgångens bedömda nyttjandeperiod. När tillgångarnas avskrivningsbara belopp fastställs, beaktas i förekommande fall tillgångens restvärde. Bolagets mark har obegränsad nyttjandeperiod och skrivs inte av. Linjär avskrivningsmetod används för övriga typer av materiella tillgångar. Följande avskrivningstider tillämpas.

	Antal år
Byggnader och markanläggningar	20-50
Vattenledningar	70
Maskiner och tekniska anläggningar	5-25
Gatubelysning	20
Mätare och styrutrustning	5-10
Inventarier och verktyg	5-10
Fordon	3-10

Följande huvudgrupper av komponenter har identifierats och ligger till grund för avskrivningar på vissa byggnader:

	Antal år
Smide väggar, plåt, yttertak	20
Installationer, el, vs, ventilation etc.	20
Ytskikt och övrigt	10

Komponentindelning

Materiella anläggningstillgångar har delats upp på komponenter när komponenterna är betydande och när komponenterna har väsentligt olika nyttjandeperioder. När en komponent i en anläggningstillgång byts ut, uträngas eventuell kvarvarande del av den gamla komponenten och den nya komponentens anskaffningsvärde aktiveras. Utgifter för löpande reparationer och underhåll redovisas som kostnader.

Nedskrivningar - materiella anläggningstillgångar samt andelar i koncernföretag

Vid varje balansdag bedöms om det finns någon indikation på att en tillgångs värde är lägre än dess redovisade värde. Om en sådan indikation finns, beräknas tillgångens återvinningsvärde.

Återvinningsvärdet är det högsta av verkligt värde med avdrag för försäljningskostnader och nyttjandevärde. Vid beräkning av nyttjandevärdet beräknas nuvärdet av de framtida kassaflöden som tillgången väntas ge upphov till i den löpande verksamheten samt när den avyttras eller uträngas. Den diskonteringsränta som används är före skatt och återspeglar marknadsmässiga bedömningar av pengars tidsvärde och de risker som avser tillgången. En tidigare nedskrivning återförs endast om de skäl som låg till grund för beräkningen av återvinningsvärdet vid den senaste nedskrivningen har förändrats.

Finansiella tillgångar och skulder

Finansiella instrument redovisas i enlighet med kap 11 (Finansiella instrument värderade utifrån anskaffningsvärdet) i BFNAR 2012:1. Instrumentet redovisas i balansräkningen när bolaget blir part i instrumentets avtalsmässiga villkor. Finansiella tillgångar tas bort från balansräkningen när rätten att erhålla kassaflöden från instrumentet har löpt ut eller överförs och bolaget har överfört i stort sett alla risker och förmåner som är förknippade med äganderätten. Finansiella skulder tas bort från balansräkningen när förpliktelserna har reglerats eller på annat sätt upphört.

Redovisning i och borttagande från balansräkningen

En finansiell tillgång eller finansiell skuld tas upp i balansräkningen när företaget blir part i instrumentets avtalsmässiga villkor. En finansiell tillgång tas bort från balansräkningen när den avtalsenliga rätten till kassaflödet från tillgången har upphört eller reglerats. Detsamma gäller när de risker och fördelar som är förknippade med innehavet i allt väsentligt överförs till annan part och företaget inte längre har kontroll över den finansiella tillgången. En finansiell skuld tas bort från balansräkningen när den avtalade förpliktelsen fullgjorts eller upphört.

Värdering av finansiella tillgångar

Finansiella tillgångar värderas vid första redovisningstillfället till anskaffningsvärde, inklusive eventuella transaktionsutgifter som är direkt hänförliga till förvärvet av tillgången. Finansiella omsättningstillgångar värderas efter första redovisningstillfället till det lägsta av anskaffningsvärdet och nettoförsäljningsvärdet på balansdagen. Kundfordringar och övriga fordringar som utgör omsättningstillgångar värderas individuellt till det belopp som beräknas inflyta.

Värdering av finansiella skulder

Finansiella skulder värderas till upplupet anskaffningsvärde. Utgifter som är direkt hänförliga till upptagande av lån korrigerar lånets anskaffningsvärde och periodiseras enligt effektivräntemetoden.

Säkringsredovisning

Bolaget utnyttjar derivatinstrument för att hantera ränterisken som uppstår vid upptagande av lån till rörlig ränta. För dessa transaktioner tillämpas normalt säkringsredovisning. När transaktionen ingås, dokumenteras förhållandet mellan säkringsinstrumentet och den säkrade posten, liksom även koncernens mål för riskhanteringen och riskhanteringsstrategin avseende säkringen. Bolaget dokumenterar också företagets bedömning, både när säkringen ingås och fortlöpande, av huruvida de derivatinstrument som används i säkringstransaktioner i hög utsträckning är effektiva när det gäller att motverka förändringar i kassaflöden som är hänförliga till de säkrade posterna.

Avtal om en så kallad ränteswap skyddar koncernen mot ränteförändringar. Genom säkringen erhåller bolaget en fast ränta och det är denna ränta som redovisas i resultaträkningen i posten Räntekostnader och liknande resultatposter. De transaktioner som inte uppfyller kraven för säkringsredovisning värderas löpande i enlighet med lägsta värdets princip, varvid de värdoförändringar som uppkommer inom ramen för lägsta värdets princip omedelbart redovisas i resultaträkningen. Värdoförändringar på derivatinstrument som utgör kortfristiga och långfristiga skulder och inte uppfyller kriterierna för säkringsredovisning redovisas i olika poster i resultaträkningen beroende på syftet med innehavet av derivatinstrumentet. Ränteinstrument redovisas i posten Räntekostnader och liknande

Leasingavtal

Företaget redovisar samtliga leasingavtal, såväl finansiella som operationella, som operationella leasingavtal. Operationella leasingavtal redovisas som en kostnad linjärt över leasingperioden.

Varulager

Varulagret har värderats till det lägsta av dess anskaffningsvärde och dess nettoförsäljningsvärde på balansdagen. Med nettoförsäljningsvärde avses varornas beräknade försäljningspris minskat med försäljningskostnader. Den valda värderingsmetoden innebär att inkurans i varulagret har beaktats.

Inkomstskatter

Total skatt utgörs av aktuell skatt och uppskjuten skatt. Skatter redovisas i resultaträkningen, utom då underliggande transaktion redovisas direkt mot eget kapital varvid tillhörande skatteeffekter redovisas i eget kapital.

Aktuell skatt

Aktuell skatt avser inkomstskatt för innevarande räkenskapsår samt den del av tidigare räkenskapsårs inkomstskatt som ännu inte redovisats. Aktuell skatt beräknas utifrån den skattesats som gäller per balansdagen.

Uppskjuten skatt

Uppskjuten skatt är inkomstskatt som avser framtida räkenskapsår till följd av tidigare händelser. Redovisning sker enligt balansräkningsmetoden. Enligt denna metod redovisas uppskjutna skatteskulder och uppskjutna skattefordringar på temporära skillnader som uppstår mellan bokförda respektive skattemässiga värden för tillgångar och skulder samt för övriga skattemässiga avdrag eller underskott.

Uppskjutna skattefordringar nettoredovisas mot uppskjutna skatteskulder endast om de kan betalas med ett nettobelopp. Uppskjuten skatt beräknas utifrån gällande skattesats på balansdagen. Effekter av förändringar i gällande skattesatser resultatförs i den period förändringen lagstodgats. Uppskjuten skattefordran redovisas som finansiell anläggningstillgång och uppskjuten skatteskuld som avsättning.

Uppskjuten skattefordran avseende underskottsavdrag eller andra framtida skattemässiga avdrag redovisas i den omfattning det är sannolikt att avdragen kan avräknas mot framtida skattemässiga överskott.

På grund av sambandet mellan redovisning och beskattning särredovisas inte den uppskjutna skatteskulden som är hänförlig till obeskattade reserver i moderbolaget.

Avsättningar

En avsättning ska motsvara den bästa uppskattningen av det belopp som kommer att krävas för att reglera förpliktelsen, 4 kap. 15a § ÅRL. En avsättning redovisas i balansräkningen när företaget har en legal eller informell förpliktelse till följd av en inträffad händelse och det är sannolikt att ett utflöde av resurser krävs för att reglera förpliktelsen och en tillförlitlig uppskattning av beloppet kan göras.

Vid första redovisningstillfället värderas avsättningar till den bästa uppskattningen av det belopp som kommer att krävas för att reglera förpliktelsen på balansdagen. Avsättningarna omprövas varje balansdag.

Ersättningar till anställda

Ersättningar till anställda avser alla former av ersättningar som företaget lämnar till de anställda. Kortfristiga ersättningar utgörs av bland annat löner, betald semester, betald frånvaro och ersättning efter avslutad anställning (pension). Kortfristiga ersättningar redovisas som kostnad och en skuld då det finns en legal eller informell förpliktelse att betala ut en ersättning till följd av en tidigare händelse och en tillförlitlig uppskattning av beloppet kan göras.

Ersättningar vid uppsägningar redovisas endast som en skuld och en kostnad när företaget har en legal eller informell förpliktelse att antingen

- a) avsluta en anställds eller en grupp av anställdas anställning före den normala tidpunkten för anställningens upphörande, eller
- b) lämna ersättningar vid uppsägning genom erbjudande för att uppmuntra frivillig avgång.

Ersättningar till anställda efter avslutad anställning

I de fall pensionsförpliktelserna är uteslutande beroende av värdet på en ägd tillgång redovisas pensionsförpliktelserna som en avsättning motsvarande tillgångens redovisade värde.

Planer för ersättningar efter avslutad anställning klassificeras som antingen avgiftsbestämda eller förmånsbestämda.

Vid avgiftsbestämda planer betalas fastställda avgifter till ett annat företag, normalt ett försäkringsföretag, och företaget har inte längre någon förpliktelse till den anställde när avgiften är betald. Storleken på den anställdes ersättningar efter avslutad anställning är beroende av de avgifter som har betalats och den kapitalavkastning som avgifterna ger.

Vid förmånsbestämda planer har företaget en förpliktelse att lämna de överenskomna ersättningarna till nuvarande och tidigare anställda. Företaget bär i allt väsentligt dels risken att ersättningarna kommer att bli högre än förväntat (aktuariell risk), dels risken att avkastningen på tillgångarna avviker från förväntningarna (investeringsrisk). Investeringsrisk föreligger även om tillgångarna är överförda till ett annat företag.

Förmånsbestämda planer

Företaget har valt att tillämpa de förenklingsregler som finns i BFNAR 2012:1.

Planer för vilka förmånsbestämda pensionsplaner finansieras i egen regi redovisas pensionsskulden till det belopp som erhålls.

Avgiftsbestämda planer

Avgifterna för avgiftsbestämda planer redovisas som kostnad. Obetalda avgifter redovisas som skuld.

Offentliga bidrag

Offentliga bidrag redovisas som intäkt då den framtida prestationen som krävs för att erhålla bidraget utförts. I de fall bidraget erhålls innan prestationen utförts, redovisas bidraget som skuld i balansräkningen. Offentliga bidrag värderas till det verkliga värdet av vad som erhållits eller kommer att erhållas.

Offentliga bidrag relaterade till anläggningstillgångar redovisas i balansräkningen genom att bidraget reducerar tillgångens redovisade värde.

Kassaflödesanalys

Kassaflödesanalysen upprättas enligt indirekt metod. Det redovisade kassaflödet omfattar endast transaktioner som medfört in- eller utbetalningar.

Som likvida medel klassificerar företaget, förutom kassamedel, disponibla tillgodohavanden hos banker och andra kreditinstitut samt kortfristiga likvida placeringar som är noterade på en marknadsplats och har en kortare löptid än tre månader från anskaffningstidpunkten. Förändringar i spärrade medel redovisas i investeringsverksamheten.

Nyckeltalsdefinitioner

Nettoomsättning

Rörelsens huvudintäkter, fakturerade kostnader, sidointäkter samt intäktskorrigeringar.

Resultat efter finansiella poster

Resultat efter finansiella intäkter och kostnader men före bokslutsdispositioner och skatter.

Balansomslutning

Företagets samlade tillgångar.

Soliditet (%)

Justerat eget kapital (eget kapital och obeskattade reserver med avdrag för uppskjuten skatt) i procent av balansomslutning.

Avkastning på totalt kap. (%)

Rörelseresultat plus finansiella intäkter i procent av genomsnittligt totalt kapital.

Avkastning på eget kap. (%)

Resultat efter finansiella poster i procent av justerat genomsnittligt eget kapital (eget kapital och obeskattade reserver med avdrag för uppskjuten skatt).

**Not 2 Nettoomsättning per rörelsegren exkl energiskatt
Koncernen**

	2022	2021
Nettoomsättningen per rörelsegren		
Kraft & Värme	295 808	267 251
Elnät	112 868	119 727
Elhandel	257 812	138 763
Elproduktion	101 937	68 274
Vattentjänster	104 865	90 857
Stadsmiljö	66 868	72 884
Stadsnät	58 182	59 137
Återvinning Insamling	57 252	51 734
Återvinning Avfallsanläggning	47 211	40 235
Energitjänster	18 985	13 627
Övrigt	-11 815	-15 594
	1 109 971	906 895

Moderbolaget

	2022	2021
Nettoomsättningen per rörelsegren		
Kraft & Värme	296 460	267 696
Elhandel	262 247	145 701
Elproduktion	102 056	68 504
Vattentjänster	104 909	90 869
Stadsmiljö	73 913	73 992
Stadsnät	59 714	60 349
Återvinning Insamling	57 252	51 734
Återvinning Avfallsanläggning	47 211	40 235
Energitjänster	19 141	13 627
Övrigt	396	733
	1 023 299	813 440

**Not 3 Arvode till revisorer
Koncernen**

	2022	2021
KPMG		
Revisionsuppdrag	198	130
Övriga konsultationer	13	17
	212	147
Förtroendevalda		
Arvode kommunrevisorer	33	30
	33	30

Moderbolaget

	2022	2021
KPMG		
Revisionsuppdrag	141	103
Övriga konsultationer	0	17
	141	120
Förtroendevalda		
Arvode kommunrevisorer	20	20
	20	20

Not 4 Leasing, leasagaren

Koncernen

Årets leasingkostnader avseende leasingavtal, uppgår till 5 025 Tkr. Koncernen har inga icke-uppsägningsbara leasingavtal.

Moderbolaget

Årets leasingkostnader avseende leasingavtal, uppgår till 4 820 Tkr. Moderbolaget har inga icke-uppsägningsbara leasingavtal.

Not 5 Anställda och personalkostnader

Koncernen

	2022	2021
Medelantalet anställda		
Kvinnor	91	83
Män	201	188
	292	271
Löner och andra ersättningar		
Styrelse och verkställande direktör	2 746	2 674
Övriga anställda	125 321	122 668
	128 067	125 342
Sociala kostnader		
Pensionskostnader för styrelse och verkställande direktör	483	586
Pensionskostnader för övriga anställda	17 248	13 449
Övriga sociala avgifter enligt lag och avtal	44 132	42 280
	61 863	56 316
Totala löner, ersättningar, sociala kostnader och pensionskostnader	189 930	181 658
Könsfördelning bland ledande befattningshavare		
Andel kvinnor i styrelsen	30 %	30 %
Andel män i styrelsen	70 %	70 %
Andel kvinnor bland övriga ledande befattningshavare	22 %	22 %
Andel män bland övriga ledande befattningshavare	78 %	78 %

Under året betalades 1 840 kkr (1 704 kkr) i lön till koncernens VD. VD ersätts med 12 månadslöner vid uppsägning från företagets sida. Avgångsvederlaget är tjänstepensionsgrundande avseende ålderspension. Ålderspensionspremie motsvarar 35 % av den fasta månadslönen (pensionsgrundande lön).

Moderbolaget

	2022	2021
Medelantalet anställda		
Kvinnor	88	81
Män	177	165
	265	246
Löner och andra ersättningar		
Styrelse och verkställande direktör	2 550	2 478
Övriga anställda	113 094	110 651
	115 644	113 129
Sociala kostnader		
Pensionskostnader för styrelse och verkställande direktör	483	586
Pensionskostnader för övriga anställda	15 942	12 108
Övriga sociala avgifter enligt lag och avtal	39 909	38 092
	56 334	50 786
Totala löner, ersättningar, sociala kostnader och pensionskostnader	171 978	163 915
Könsfördelning bland ledande befattningshavare		
Andel kvinnor i styrelsen	30 %	30 %
Andel män i styrelsen	70 %	70 %
Andel kvinnor bland övriga ledande befattningshavare	22 %	22 %
Andel män bland övriga ledande befattningshavare	78 %	78 %

Under året betalades 1 840 kkr (1 704 kkr) i lön till koncernens VD. VD ersätts med 12 månadslöner vid uppsägning från företagets sida. Avgångsvederlaget är tjänstepensionsgrundande avseende ålderspension. Ålderspensionspremie motsvarar 35 % av den fasta månadslönen (pensionsgrundande lön).

Not 6 Övriga ränteintäkter och liknande resultatposter

Koncernen

	2022	2021
Övriga finansiella intäkter	225	354
Ränteintäkt från intressebolag	2 949	2 403
Övriga ränteintäkter	657	158
	3 831	2 916

Moderbolaget

	2022	2021
Övriga finansiella intäkter	203	341
Ränteintäkter från dotterbolag	3 163	3 163
Ränteintäkt från intressebolag	2 949	2 403
Övriga ränteintäkter	657	158
	6 972	6 066

Not 7 Räntekostnader och liknande resultatposter Koncernen

	2022	2021
Räntekostnader lån	-7 943	-6 454
Övriga räntekostnader	-177	-529
Borgensavgifter kommunen	-1 762	-1 604
Övriga finansiella kostnader	-40	-72
	-9 922	-8 658

Moderbolaget

	2022	2021
Räntekostnader lån	-7 943	-6 454
Övriga räntekostnader	-177	-529
Borgensavgifter kommunen	-1 762	-1 604
Övriga finansiella kostnader	-40	-72
	-9 922	-8 658

Not 8 Bokslutsdispositioner Koncernen

	2022	2021
Lämnade koncernbidrag	-7 500	-17 847
	-7 500	-17 847

Moderbolaget

	2022	2021
Återföring från periodiseringsfond	14 324	11 899
Förändring av överavskrivningar	-12 500	-68 861
Lämnade koncernbidrag	-7 500	-17 847
	-5 676	-74 809

**Not 9 Skatt på årets resultat
Koncernen**

	2022	2021
Skatt på årets resultat		
Aktuell skatt	-11 557	-245
Uppskjuten skatt	-8 203	-13 807
Totalt redovisad skatt	-19 760	-14 052

Avstämning av effektiv skatt

	2022		2021	
	Procent	Belopp	Procent	Belopp
Redovisat resultat före skatt		89 172		86 071
Skatt enligt gällande skattesats	20,60	-18 370	20,60	-17 731
Ej avdragsgilla kostnader	1,78	-1 590	0,65	-563
Ej skattepliktiga intäkter	-0,56	500	-0,24	203
Justering avseende skatter för fg år			0,17	-149
Skatteeffekt av schablonränta på periodiseringsfond	0,34	-300	0,30	-256
Skattereduktion inventarier			-5,16	4 444
Redovisad effektiv skatt	22,16	-19 760	16,33	-14 052

Moderbolaget

	2022	2021
Skatt på årets resultat		
Aktuell skatt	-11 556	-149
Uppskjuten skatt	-3 155	3 482
Totalt redovisad skatt	-14 711	3 333

Avstämning av effektiv skatt

	2022		2021	
	Procent	Belopp	Procent	Belopp
Redovisat resultat före skatt		65 037		-2 621
Skatt enligt gällande skattesats	20,60	-13 398	20,60	540
Ej avdragsgilla kostnader	2,33	-1 512	-13,59	-356
Ej skattepliktiga intäkter	-0,62	404	0,00	0
Justering avseende skatter för fg år	0,00	0	-5,67	-149
Skatteeffekt av schablonränta på periodiseringsfond	0,31	-205	-7,01	-184
Skattereduktion inventarier	0,00	0	132,87	3 482
Redovisad effektiv skatt	22,62	-14 711	127,20	3 333

Not 10 Koncessioner, patent, licenser, varumärken samt liknande rättigheter
Koncernen

	2022-12-31	2021-12-31
Ingående anskaffningsvärden	1 389	49
Inköp	0	1 341
Omfört till resultaträkningen	-1 389	0
Utgående ackumulerade anskaffningsvärden	0	1 389
Utgående redovisat värde	0	1 389

Ersättningar för markupplåtelse och ledningsrätter utgör ej tidsbegränsade rättigheter och skrivs därmed inte av.

Moderbolaget

	2022-12-31	2021-12-31
Ingående anskaffningsvärden	1 376	46
Inköp	0	1 330
Omfört till resultaträkningen	-1 376	0
Utgående ackumulerade anskaffningsvärden	0	1 376
Utgående redovisat värde	0	1 376

Ersättningar för markupplåtelse och ledningsrätter utgör ej tidsbegränsade rättigheter och skrivs därmed inte av.

Not 11 Byggnader och mark
Koncernen

	2022-12-31	2021-12-31
Ingående anskaffningsvärden	341 659	324 047
Omklassificeringar	3 800	17 612
Utgående ackumulerade anskaffningsvärden	345 460	341 659
Ingående avskrivningar	-188 346	-177 214
Årets avskrivningar	-11 050	-11 132
Utgående ackumulerade avskrivningar	-199 396	-188 346
Utgående redovisat värde	146 064	153 313
Bokfört värde mark	10 453	10 453
	10 453	10 453

Moderbolaget

	2022-12-31	2021-12-31
Ingående anskaffningsvärden	337 337	319 797
Försäljningar/utrangeringar	0	-72
Omklassificeringar	3 800	17 612
Utgående ackumulerade anskaffningsvärden	341 138	337 337
Ingående avskrivningar	-184 096	-172 964
Årets avskrivningar	-11 050	-11 132
Utgående ackumulerade avskrivningar	-195 146	-184 096
Utgående redovisat värde	145 991	153 241
Bokfört värde mark	10 381	10 381
	10 381	10 381

**Not 12 Maskiner och andra tekniska anläggningar
Koncernen**

	2022-12-31	2021-12-31
Ingående anskaffningsvärden	3 628 880	3 453 991
Försäljningar/utrangeringar	-25	-24 277
Omklassificeringar	314 921	199 166
Utgående ackumulerade anskaffningsvärden	3 943 776	3 628 880
Ingående avskrivningar	-2 022 712	-1 935 774
Försäljningar/utrangeringar	3	18 300
Årets avskrivningar	-110 430	-105 238
Utgående ackumulerade avskrivningar	-2 133 139	-2 022 712
Ingående nedskrivningar	-2 098	-2 098
Återförda nedskrivningar	2 098	0
Utgående ackumulerade nedskrivningar	0	-2 098
Utgående redovisat värde	1 810 636	1 604 071

Erhållna statliga bidrag för investeringar uppgår under året till 0 kr (0).

Moderbolaget

	2022-12-31	2021-12-31
Ingående anskaffningsvärden	2 737 886	2 605 462
Försäljningar/utrangeringar	-25	-24 277
Omklassificeringar	258 942	156 701
Utgående ackumulerade anskaffningsvärden	2 996 803	2 737 886
Ingående avskrivningar	-1 587 153	-1 525 043
Försäljningar/utrangeringar	3	18 300
Årets avskrivningar	-83 756	-80 410
Utgående ackumulerade avskrivningar	-1 670 907	-1 587 153
Ingående nedskrivningar	-2 098	-2 098
Återförda nedskrivningar	2 098	0
Utgående ackumulerade nedskrivningar	0	-2 098
Utgående redovisat värde	1 325 895	1 148 635

Erhållna statliga bidrag för investeringar uppgår under året till 0 kr (0).

**Not 13 Inventarier, verktyg och installationer
Koncernen**

	2022-12-31	2021-12-31
Ingående anskaffningsvärden	110 128	110 917
Inköp	0	64
Försäljningar/utrangeringar	-3 430	-4 086
Omklassificeringar	30 678	3 233
Utgående ackumulerade anskaffningsvärden	137 377	110 128
Ingående avskrivningar	-79 259	-75 381
Försäljningar/utrangeringar	3 412	3 999
Årets avskrivningar	-8 368	-7 877
Utgående ackumulerade avskrivningar	-84 214	-79 259
Utgående redovisat värde	53 162	30 869

Moderbolaget

	2022-12-31	2021-12-31
Ingående anskaffningsvärden	109 790	109 517
Försäljningar/utrangeringar	-3 430	-2 961
Omklassificeringar	30 678	3 233
Utgående ackumulerade anskaffningsvärden	137 039	109 790
Ingående avskrivningar	-79 012	-74 029
Försäljningar/utrangeringar	3 412	2 874
Årets avskrivningar	-8 346	-7 856
Utgående ackumulerade avskrivningar	-83 946	-79 012
Utgående redovisat värde	53 092	30 778

Not 14 Pågående nyanläggningar och förskott avseende materiella anläggningar

Koncernen

	2022-12-31	2021-12-31
Ingående anskaffningsvärden	182 518	131 062
Under året nedlagda kostnader	364 322	271 469
Omklassificeringar	-349 400	-220 013
Utgående ackumulerade anskaffningsvärden	197 441	182 518
Utgående redovisat värde	197 441	182 518

Moderbolaget

	2022-12-31	2021-12-31
Ingående anskaffningsvärden	163 006	115 404
Under året nedlagda kostnader	309 420	225 150
Omklassificeringar	-293 420	-177 548
Utgående ackumulerade anskaffningsvärden	179 006	163 006
Utgående redovisat värde	179 006	163 006

**Not 15 Andelar i intresseföretag
Koncernen**

	2022-12-31	2021-12-31
Ingående anskaffningsvärde Lennheden Vatten AB	500	500
Redovisat värde vid årets slut	500	500
Insatskapital Grundledningen HB	1 000	1 000
Avgående resultatandelar	0	-6 186
Omfört långfristiga skulder intressebolag	-6 186	0
Tillkommande resultatandelar	6 445	0
Redovisat värde vid årets slut	1 259	-5 186
Insatskapital Kurbit AB	5 029	5 304
Avgående resultatandelar	0	-275
Tillkommande resultatandelar	468	0
Redovisat värde vid årets slut	5 496	5 029
Utgående redovisat värde	7 256	343

Redovisat negativt värde redovisas som långfristiga skulder intressebolag.

Moderbolaget

	2022-12-31	2021-12-31
Ingående anskaffningsvärde Lennheden Vatten AB	500	500
Redovisat värde vid årets slut	500	500
Insatskapital Grundledningen HB	1 000	1 000
Avgående resultatandelar	0	-6 186
Omfört långfristiga skulder intressebolag	-6 186	0
Tillkommande resultatandelar	6 445	0
Redovisat värde vid årets slut	1 259	-5 186
Insatskapital Kurbit AB	5 304	5 304
Redovisat värde vid årets slut	5 304	5 304
Utgående redovisat värde	7 063	618

Redovisat negativt värde redovisas som långfristiga skulder intressebolag.

**Not 16 Specifikation andelar i intresseföretag och gemensamt styrda företag
Koncernen**

Namn	Kapital- andel	Rösträtts- andel	Antal andelar	Bokfört värde
Lennheden Vatten AB	50%	50%	5 000	500
Grundledningen HB	50%	50%	0	1 259
Kurbit AB	29,76%	22,75%	1 050 607	5 496
				7 256

	Org.nr	Säte	Eget kapital	Resultat
Lennheden Vatten AB	556765-4750	Borlänge	839	0
Grundledningen HB	969764-9987	Falun	2 002	12 890
Kurbit AB	559262-2434	Borlänge	16 827	1 572

Moderbolaget

Namn	Kapital- andel	Rösträtts- andel	Antal andelar	Bokfört värde
Lennheden Vatten AB	50%	50%	5 000	500
Grundledningen HB	50%	50%	0	1 259
Kurbit AB	29,76%	22,75%	1 050 607	5 304
				7 063

	Org.nr	Säte	Eget kapital	Resultat
Lennheden Vatten AB	556765-4750	Borlänge	839	0
Grundledningen HB	969764-9987	Falun	2 002	12 890
Kurbit AB	559262-2434	Borlänge	16 827	1 572

**Not 17 Fordringar hos intresseföretag
Koncernen**

	2022-12-31	2021-12-31
Ingående anskaffningsvärden Lennheden Vatten AB	74 950	74 950
Amorteringar	-15 000	0
Utgående värde Lennheden Vatten AB	59 950	74 950
Ingående anskaffningsvärden Grundledningen HB	57 330	57 330
Amorteringar	-2 000	0
Utgående värde Grundledningen HB	55 330	57 330
Ingående anskaffningsvärden Kurbit AB	5 936	0
Tillkommande fordringar	0	5 936
Utgående värde Kurbit AB	5 936	5 936
Utgående redovisat värde	121 216	138 216

2023081602543

Moderbolaget

	2022-12-31	2021-12-31
Ingående anskaffningsvärden Lennheden Vatten AB	74 950	74 950
Amorteringar	-15 000	0
Utgående värde Lennheden Vatten AB	59 950	74 950
Ingående anskaffningsvärden Grundledningen HB	57 330	57 330
Amorteringar	-2 000	0
Utgående värde Grundledningen HB	55 330	57 330
Ingående anskaffningsvärden Kurbit AB	5 936	0
Tillkommande fordringar	0	5 936
Utgående värde Kurbit AB	5 936	5 936
Utgående redovisat värde	121 216	138 216

**Not 18 Andra långfristiga värdepappersinnehav
Koncernen**

	2022-12-31	2021-12-31
Ingående anskaffningsvärden	66 623	66 599
Tillkommande värdepapper	0	24
Utgående ackumulerade anskaffningsvärden	66 623	66 623
Ingående nedskrivningar	-21 519	-21 355
Årets nedskrivning	-105	-164
Utgående ackumulerade nedskrivningar	-21 625	-21 519
Utgående redovisat värde	44 999	45 104

Moderbolaget

	2022-12-31	2021-12-31
Ingående anskaffningsvärden	66 623	66 599
Tillkommande värdepapper	0	24
Utgående ackumulerade anskaffningsvärden	66 623	66 623
Ingående nedskrivningar	-21 519	-21 355
Årets nedskrivning	-105	-164
Utgående ackumulerade nedskrivningar	-21 625	-21 519
Utgående redovisat värde	44 999	45 104

**Not 19 Fordringar Borlänge Kommun
Koncernen**

	2022-12-31	2021-12-31
Ingående anskaffningsvärde	339	339
	339	339

Moderbolaget

	2022-12-31	2021-12-31
Ingående anskaffningsvärde	339	339
	339	339

**Not 20 Övriga långfristiga fordringar
Koncernen**

	2022-12-31	2021-12-31
Ingående anskaffningsvärden	130	0
Tillkommande fordringar	128	130
Utgående ackumulerade anskaffningsvärden	258	130
Utgående redovisat värde	258	130

Moderbolaget

	2022-12-31	2021-12-31
Ingående anskaffningsvärden	130	0
Tillkommande fordringar	128	130
Utgående ackumulerade anskaffningsvärden	258	130
Utgående redovisat värde	258	130

**Not 21 Förutbetalda kostnader och upplupna intäkter
Koncernen**

	2022-12-31	2021-12-31
Förutbetalad skatt framtida konstruktion	11 156	23 725
Övriga upplupna intäkter	3 080	3 573
Förutbetalda försäkringar	2 447	2 182
Förbrukningsfakturer december	0	40 997
Övriga förutbetalda kostnader	1 564	0
	18 247	70 477

Moderbolaget

	2022-12-31	2021-12-31
Förutbetalad skatt framtida konstruktion	11 156	23 725
Övriga upplupna intäkter	3 080	3 426
Förutbetalda försäkringar	2 447	2 182
Förbrukningsfakturer december	0	34 785
Övriga förutbetalda kostnader	1 563	0
	18 247	64 118

Not 22 Antal aktier och kvotvärde

Moderbolaget

Aktiekapital i Borlänge Energi, org. nr 556005-5385, uppgår till 220 000 aktier kvotvärde 100 kr.

Not 23 Avsättningar för pensioner och liknande förpliktelser

Koncernen

	2022-12-31	2021-12-31
Ingående anskaffningsvärde	130	0
Årets avsättning	128	130
Utgående redovisat värde	258	130

Moderbolaget

	2022-12-31	2021-12-31
Ingående anskaffningsvärde	130	0
Årets avsättning	128	130
Utgående redovisat värde	258	130

Not 24 Avsättningar för uppskjuten skatt

Koncernen

Uppskjuten skatteskuld 20,6 % i koncernen uppgår till 277,7 Mkr (269,5 Mkr) och redovisas i posten avsättningar för skatter. Av koncernens uppskjutna skatteskuld avser hela blöppet skatt på obeskattade reserver och uppskjuten skattefordran temporära skillnader mellan skattemässiga och bokföringsmässiga värden på byggnader och markanläggningar.

	2022-12-31	2021-12-31
Uppskjuten skattefordran		
Belopp vid årets ingång	269 537	255 731
Årets avsättningar uppskjuten skatteskuld	8 203	18 251
Årets avsättning uppskjuten skattefordran	0	-4 444
	277 740	269 537

Väsentliga temporära skillnader

Skattemässigt värde obeskattade reserver	1 345 682	1 309 819
Skattemässigt värde byggnader och markanläggningar	138 182	143 473
Planmässigt värde byggnader och markanläggningar (avgår)	-135 610	-142 860
Skattereduktion inventarier	0	-4 444
	1 348 253	1 305 988

Moderbolaget

2022-12-31 **2021-12-31**

Uppskjuten skattefordran

Belopp vid årets ingång	3 685	203
Årets återföring uppskjuten skatt	-3 155	0
Årets avsättning uppskjuten skatt	0	3 482
	530	3 685

Väsentliga temporära skillnader

Skattemässigt värde byggnader och markanläggningar	138 182	143 473
Planmässigt värde byggnader och markanläggningar (avgår)	-135 610	-142 860
Skattereduktion inventarier	0	3 588
	2 571	4 201

Not 25 Övriga avsättningar

Koncernen

2022-12-31 **2021-12-31**

Ingående anskaffningsvärde	33 209	31 946
Ianspråktagande av deponiavsättning	-5 117	-237
Årets avsättning	0	1 500
	28 092	33 209

Övriga avsättningar avser fondering deponi.

Moderbolaget

2022-12-31 **2021-12-31**

Ingående anskaffningsvärde	33 209	31 946
Ianspråktagande av deponiavsättning	-5 117	-237
Årets avsättning	0	1 500
	28 092	33 209

Övriga avsättningar avser fondering deponi.

**Not 26 Skulder till kreditinstitut
Koncernen**

Långgivare	Lånebelopp 2022-12-31	Lånebelopp 2021-12-31
Kommuninvest	780 000	630 000
Nordic Investment Bank	100 000	100 000
	880 000	730 000

I koncernens skulder till kreditinstitut ingår 130 Mkr (70) som förfaller till betalning inom tolv månader men som klassificeras som långfristiga skulder eftersom man har för avsikt att förlänga lånen. Lån på 200 Mkr (160) förfaller till betalning senare än 5 år efter balansdagen.

Moderbolaget

Långgivare	Lånebelopp 2022-12-31	Lånebelopp 2021-12-31
Kommuninvest	780 000	630 000
Nordic Investment Bank	100 000	100 000
	880 000	730 000

I koncernens skulder till kreditinstitut ingår 130 Mkr (70) som förfaller till betalning inom tolv månader men som klassificeras som långfristiga skulder eftersom man har för avsikt att förlänga lånen. Lån på 200 Mkr (160) förfaller till betalning senare än 5 år efter balansdagen.

**Not 27 Övriga långfristiga skulder
Koncernen**

	2022-12-31	2021-12-31
Långfristiga skulder		
Ingående anskaffningsvärde	24 838	17 502
Inbetalda anslutningsavgifter VA	15 391	7 867
Periodisering anslutningsavgifter VA	-815	-531
	39 414	24 838

Moderbolaget

	2022-12-31	2021-12-31
Långfristiga skulder		
Ingående anskaffningsvärde	24 838	17 502
Inbetalda anslutningsavgifter VA	15 391	7 867
Periodisering anslutningsavgifter VA	-815	-531
	39 414	24 838

**Not 28 Upplupna kostnader och förutbetalda intäkter
Koncernen**

	2022-12-31	2021-12-31
Upplupna räntor	1 769	746
Upplupna personalkostnader	13 119	13 237
Förutbetalda bidragsintäkter	4 500	13 147
Uppbokning leverantörsfakturor	117 613	57 229
Överuttag VA-avgifter	8 258	11 151
Förutbetalt driftsbidrag	4 015	4 332
Uppbokning elcertifikat	114	1 798
Uppbokning ursprungsgarantier	2 122	655
Uppbokning utsläppsrätter	15 477	14 742
Övriga upplupna kostnader	2 200	3 587
	169 186	120 625

Moderbolaget

	2022-12-31	2021-12-31
Upplupna räntor	1 769	746
Upplupna personalkostnader	10 833	10 839
Förutbetalda bidragsintäkter	4 500	13 147
Uppbokning leverantörsfakturor	118 751	58 428
Överuttag VA-avgifter	8 258	11 151
Förutbetalt driftsbidrag	4 015	4 332
Uppbokning elcertifikat	114	1 798
Uppbokning ursprungsgarantier	2 122	655
Uppbokning utsläppsrätter	15 477	14 742
	165 839	115 839

**Not 29 Räntor och utdelningar
Koncernen**

	2022	2021
Erhållen ränta	3 612	2 916
Erlagd ränta	-9 922	-8 658
	-6 310	-5 742

Moderbolaget

	2022-12-31	2021-12-31
Erhållen ränta	6 769	5 724
Erlagd ränta	-9 922	-8 658
	-3 153	-2 934

**Not 30 Justering för poster som inte ingår i kassaflödet
Koncernen**

	2022-12-31	2021-12-31
Avskrivningar och nedskrivningar	127 750	124 248
Rearesultat vid försäljning av anläggningstillgångar	-379	-204
Deponiavsättning	-5 117	1 263
Resultatandelar intresseföretag	-6 913	332
Periodisering anslutningsavgifter VA	14 576	7 336
Avsättning pensioner	128	130
Omklassificering ledningsrätter	1 389	0
	131 434	133 104

Moderbolaget

	2022-12-31	2021-12-31
Avskrivningar och nedskrivningar	101 055	99 399
Rearesultat vid försäljning av anläggningstillgångar	-379	-204
Deponiavsättning	-5 117	1 263
Resultatandelar intresseföretag	-6 445	57
Periodisering anslutningsavgifter VA	14 576	7 336
Avsättning pensioner	128	130
Omklassificering ledningsrätter	1 376	0
	105 194	107 981

**Not 31 Likvida medel
Koncernen**

	2022-12-31	2021-12-31
Likvida medel		
Kassa och bank	15 562	497
	15 562	497

Moderbolaget

	2022-12-31	2021-12-31
Likvida medel		
Kassa och bank	15 557	492
	15 557	492

**Not 32 Specifikation andelar i dotterbolag
Moderbolaget**

	2022-12-31	2021-12-31
Ingående anskaffningsvärde	1 000	1 000
Utgående redovisat värde	1 000	1 000

Namn	Kapital- andel	Rösträtts- andel	Antal andelar	Bokfört värde
AB Borlänge Energi Elnät	100%	100%	10 000	1 000 1 000

	Org.nr	Säte	Eget kapital	Resultat
AB Borlänge Energi Elnät	556478-9682	Borlänge	52 317	2 871

**Not 33 Långfristiga fordringar dotterföretag
Moderbolaget**

	2022-12-31	2021-12-31
Ingående anskaffningsvärde	124 786	124 786
Utgående redovisat värde	124 786	124 786

**Not 34 Resultatdisposition
Moderbolaget**

	2022-12-31
Förslag till vinstdisposition	
Styrelsen föreslår att till förfogande stående vinstmedel (kronor):	
balanserat resultat	-11 237 399
årets resultat	50 325 731
	39 088 332
disponeras så att	
till aktieägare utdelas (159,09 kronor per aktie)	35 000 000
i ny räkning överföres	4 088 332
	39 088 332

Not 35 Obeskattade reserver Moderbolaget

	2022-12-31	2021-12-31
Akkumulerade överavskrivningar	947 482	934 982
Periodiseringsfond 2016	0	14 324
Periodiseringsfond 2017	6 127	6 127
Periodiseringsfond 2018	2 396	2 396
Periodiseringsfond 2019	3 214	3 214
Periodiseringsfond 2020	918	918
	960 138	961 962

Not 36 Koncernuppgifter

BKF-koncernen

AB Borlänge Energi ägs till 100 % av Borlänge Kommuns Förvaltnings AB, org nr 559027-4378, som har sitt säte i Borlänge. Koncernredovisning upprättas av moderbolaget Borlänge Kommuns Förvaltnings AB.

Av Borlänge Energi-koncernens nettoomsättning avser försäljning till BKF-koncernföretag 7,6 % (8,5). Av Borlänge Energi-koncernens kostnader (exkl personalkostnad och avskrivning) avser inköp från BKF-koncernföretag 0,4 % (0,7).

Borlänge Energi-koncernen

I Borlänge Energi-koncernen ingår moderbolaget AB Borlänge Energi samt det till 100 % ägda dotterbolaget AB Borlänge Energi Elnät, org nr 556478-9682. Moderbolaget äger även 50 % i intressebolaget Lennheden Vatten AB org nr 556765-4750 samt 50 % i Grundledningen HB org nr 969764-9987.


Av Borlänge Energis nettoomsättning avser försäljning till dotterbolag 4,4 % (4,9). Av Borlänge Energis kostnader (exkl personalkostnad och avskrivning) avser inköp från dotterbolag 1,8 % (1,8).

Not 37 Väsentliga händelser efter räkenskapsårets slut

När Stora Enso 2021 meddelade nedläggning av verksamheten i Kvarnsveden startade en serie av händelser. De mynnade ut i att Borlänge Energi den 16 januari 2023 förvärvade panncentralen i Kvarnsveden i syfte att säkerställa fjärrvärmeproduktionen för framtiden. I och med förvärvet gick befintlig personal vid panncentralen över till Borlänge Energi den 1 februari 2023.

2023101902546

Borlänge 2023-03-17


Lena Lagestam
Ordförande


Samuel Hedström


Mikael Karlsson





Ulrik Bergman


Sylvia Michel

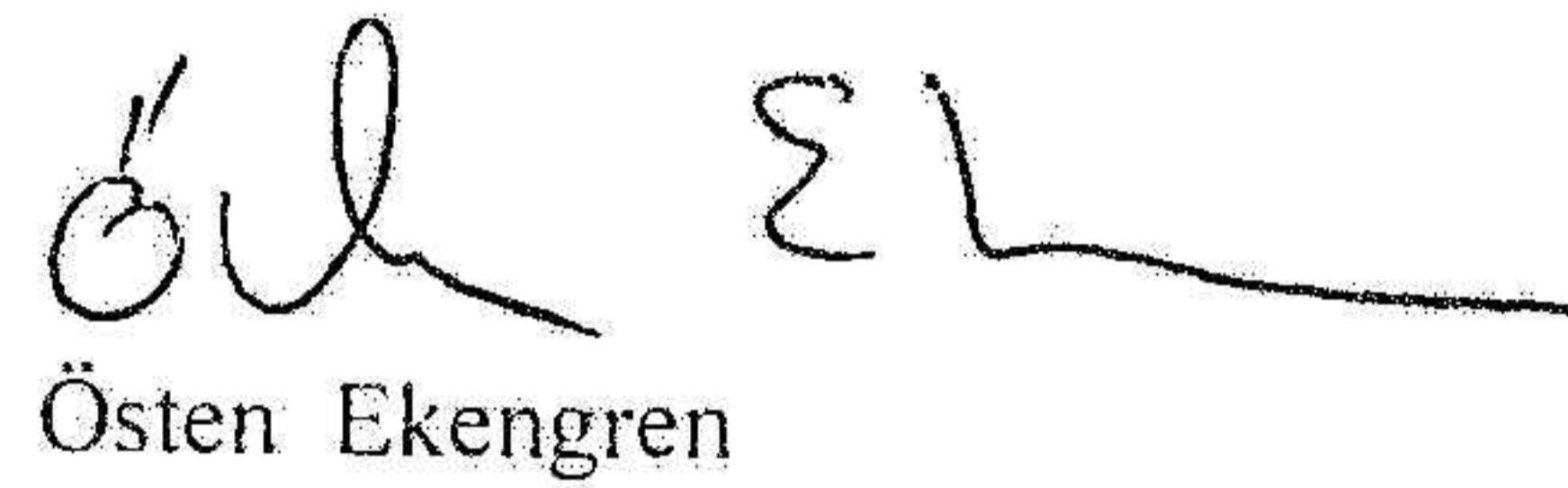

Mats-Erik Olofsson
Verkställande direktör


Dan Eriksson


Mari Jonsson



Kenneth Tjernberg


Pär Sixtensson


Östen Ekengren

Vår revisionsberättelse har lämnats 18/4 2023

KPMG AB


Margareta Sandberg
Auktoriserad revisor



Revisionsberättelse

Till bolagsstämman i AB Borlänge Energi, org. nr 556005-5385

Rapport om årsredovisningen och koncernredovisningen

Uttalanden

Vi har utfört en revision av årsredovisningen och koncernredovisningen för AB Borlänge Energi för år 2022.

Enligt vår uppfattning har årsredovisningen och koncernredovisningen upprättats i enlighet med årsredovisningslagen och ger en i alla väsentliga avseenden rättvisande bild av moderbolagets och koncernens finansiella ställning per den 31 december 2022 och av dessas finansiella resultat och kassaflöde för året enligt årsredovisningslagen. Förvaltningsberättelsen är förenlig med årsredovisningens och koncernredovisningens övriga delar.

Vi tillstyrker därför att bolagsstämman fastställer resultaträkningen och balansräkningen för moderbolaget och för koncernen.

Grund för uttalanden

Vi har utfört revisionen enligt International Standards on Auditing (ISA) och god revisionssed i Sverige. Vårt ansvar enligt dessa standarder beskrivs närmare i avsnittet Revisorns ansvar. Vi är oberoende i förhållande till moderbolaget och koncernen enligt god revisorssed i Sverige och har i övrigt fullgjort vårt yrkesetiska ansvar enligt dessa krav.

Vi anser att de revisionsbevis vi har inhämtat är tillräckliga och ändamålsenliga som grund för våra uttalanden.

Styrelsens och verkställande direktörens ansvar

Det är styrelsen och verkställande direktören som har ansvaret för att årsredovisningen och koncernredovisningen upprättas och att de ger en rättvisande bild enligt årsredovisningslagen. Styrelsen och verkställande direktören ansvarar även för den interna kontroll som de bedömer är nödvändig för att upprätta en årsredovisning och koncernredovisning som inte innehåller några väsentliga felaktigheter, vare sig dessa beror på oegentligheter eller misstag. Vid upprättandet av årsredovisningen och koncernredovisningen ansvarar styrelsen och verkställande direktören för bedömningen av

bolagets och koncernens förmåga att fortsätta verksamheten. De upplyser, när så är tillämpligt, om förhållanden som kan påverka förmågan att fortsätta verksamheten och att använda antagandet om fortsatt drift. Antagandet om fortsatt drift tillämpas dock inte om styrelsen och verkställande direktören avser att likvidera bolaget, upphöra med verksamheten eller inte har något realistiskt alternativ till att göra något av detta.

Revisorns ansvar

Våra mål är att uppnå en rimlig grad av säkerhet om huruvida årsredovisningen och koncernredovisningen som helhet inte innehåller några väsentliga felaktigheter, vare sig dessa beror på oegentligheter eller misstag, och att lämna en revisionsberättelse som innehåller våra uttalanden. Rimlig säkerhet är en hög grad av säkerhet, men är ingen garanti för att en revision som utförs enligt ISA och god revisionssed i Sverige alltid kommer att upptäcka en väsentlig felaktighet om en sådan finns. Felaktigheter kan uppstå på grund av oegentligheter eller misstag och anses vara väsentliga om de enskilt eller tillsammans rimligen kan förväntas påverka de ekonomiska beslut som användare fattar med grund i årsredovisningen och koncernredovisningen.

Som del av en revision enligt ISA använder vi professionellt omdöme och har en professionellt skeptisk inställning under hela revisionen. Dessutom:

- identifierar och bedömer vi riskerna för väsentliga felaktigheter i årsredovisningen och koncernredovisningen, vare sig dessa beror på oegentligheter eller misstag, utformar och utför granskningsåtgärder bland annat utifrån dessa risker och inhämtar revisionsbevis som är tillräckliga och ändamålsenliga för att utgöra en grund för våra uttalanden. Risken för att inte upptäcka en väsentlig felaktighet till följd av oegentligheter är högre än för en väsentlig felaktighet som beror på misstag, eftersom oegentligheter kan innefatta agerande i maskopi, förfalskning, avsiktliga utelämnanden, felaktig information eller åsidosättande av intern kontroll.
- skaffar vi oss en förståelse av den del av bolagets interna kontroll som har betydelse för vår revision för att utforma granskningsåtgärder som är lämpliga med hänsyn till omständigheterna, men inte för att uttala oss om effektiviteten i den interna kontrollen.
- utvärderar vi lämpligheten i de redovisningsprinciper som används och rimligheten i styrelsens och verkställande direktörens uppskattningar i redovisningen och tillhörande upplysningar.

- drar vi en slutsats om lämpligheten i att styrelsen och verkställande direktören använder antagandet om fortsatt drift vid upprättandet av årsredovisningen och koncernredovisningen. Vi drar också en slutsats, med grund i de inhämtade revisionsbevisen, om huruvida det finns någon väsentlig osäkerhetsfaktor som avser sådana händelser eller förhållanden som kan leda till betydande tvivel om bolagets och koncernens förmåga att fortsätta verksamheten. Om vi drar slutsatsen att det finns en väsentlig osäkerhetsfaktor, måste vi i revisionsberättelsen fästa uppmärksamheten på upplysningarna i årsredovisningen och koncernredovisningen om den väsentliga osäkerhetsfaktorn eller, om sådana upplysningar är otillräckliga, modifiera uttalandet om årsredovisningen och koncernredovisningen. Våra slutsatser baseras på de revisionsbevis som inhämtas fram till datumet för revisionsberättelsen. Dock kan framtida händelser eller förhållanden göra att ett bolag och en koncern inte längre kan fortsätta verksamheten.
- utvärderar vi den övergripande presentationen, strukturen och innehållet i årsredovisningen och koncernredovisningen, däribland upplysningarna, och om årsredovisningen och koncernredovisningen återger de underliggande transaktionerna och händelserna på ett sätt som ger en rättvisande bild.
- inhämtar vi tillräckliga och ändamålsenliga revisionsbevis avseende den finansiella informationen för enheterna eller affärsaktiviteterna inom koncernen för att göra ett uttalande avseende koncernredovisningen. Vi ansvarar för styrning, övervakning och utförande av koncernrevisionen. Vi är ensamt ansvariga för våra uttalanden.

Vi måste informera styrelsen om bland annat revisionens planerade omfattning och inriktning samt tidpunkten för den. Vi måste också informera om betydelsefulla iakttagelser under revisionen, däribland de eventuella betydande brister i den interna kontrollen som vi identifierat.

Rapport om andra krav enligt lagar och andra författningar

Uttalanden

Utöver vår revision av årsredovisningen och koncernredovisningen har vi även utfört en revision av styrelsens och verkställande direktörens förvaltning för AB Borlänge Energi för år 2022 samt av förslaget till dispositioner beträffande bolagets vinst eller förlust.

Vi tillstyrker att bolagsstämman disponerar vinsten enligt förslaget i förvaltningsberättelsen och beviljar styrelsens ledamöter och verkställande direktören ansvarsfrihet för räkenskapsåret.

Grund för uttalanden

Vi har utfört revisionen enligt god revisionssed i Sverige. Vårt ansvar enligt denna beskrivs närmare i avsnittet Revisorns ansvar. Vi är oberoende i förhållande till moderbolaget och koncernen enligt god revisorssed i Sverige och har i övrigt fullgjort vårt yrkesetiska ansvar enligt dessa krav.

Vi anser att de revisionsbevis vi har inhämtat är tillräckliga och ändamålsenliga som grund för våra uttalanden.

Styrelsens och verkställande direktörens ansvar

Det är styrelsen som har ansvaret för förslaget till dispositioner beträffande bolagets vinst eller förlust. Vid förslag till utdelning innefattar detta bland annat en bedömning av om utdelningen är försvarlig med hänsyn till de krav som bolagets och koncernens verksamhetsart, omfattning och risker ställer på storleken av moderbolagets och koncernens egna kapital, konsolideringsbehov, likviditet och ställning i övrigt.

Styrelsen ansvarar för bolagets organisation och förvaltningen av bolagets angelägenheter. Detta innefattar bland annat att fortlöpande bedöma bolagets och koncernens ekonomiska situation och att tillse

att bolagets organisation är utformad så att bokföringen, medelsförvaltningen och bolagets ekonomiska angelägenheter i övrigt kontrolleras på ett betryggande sätt.

Verkställande direktören ska sköta den löpande förvaltningen enligt styrelsens riktlinjer och anvisningar och bland annat vidta de åtgärder som är nödvändiga för att bolagets bokföring ska fullgöras i överensstämmelse med lag och för att medelsförvaltningen ska skötas på ett betryggande sätt.

Revisorns ansvar

Vårt mål beträffande revisionen av förvaltningen, och därmed vårt uttalande om ansvarsfrihet, är att inhämta revisionsbevis för att med en rimlig grad av säkerhet kunna bedöma om någon styrelseledamot eller verkställande direktören i något väsentligt avseende:

- företagit någon åtgärd eller gjort sig skyldig till någon försummelse som kan föranleda ersättningsskyldighet mot bolaget, eller
- på något annat sätt handlat i strid med aktiebolagslagen, årsredovisningslagen eller bolagsordningen.

Vårt mål beträffande revisionen av förslaget till dispositioner av bolagets vinst eller förlust, och därmed vårt uttalande om detta, är att med rimlig grad av säkerhet bedöma om förslaget är förenligt med aktiebolagslagen.

Rimlig säkerhet är en hög grad av säkerhet, men ingen garanti för att en revision som utförs enligt god revisionssed i Sverige alltid kommer att upptäcka åtgärder eller försummelser som kan föranleda

ersättningsskyldighet mot bolaget, eller att ett förslag till dispositioner av bolagets vinst eller förlust inte är förenligt med aktiebolagslagen.

Som en del av en revision enligt god revisionssed i Sverige använder vi professionellt omdöme och har en professionellt skeptisk inställning under hela revisionen. Granskningen av förvaltningen och förslaget till dispositioner av bolagets vinst eller förlust grundar sig främst på revisionen av räkenskaperna. Vilka tillkommande granskningsåtgärder som utförs baseras på vår professionella bedömning med utgångspunkt i risk och väsentlighet. Det innebär att vi fokuserar granskningen på sådana åtgärder, områden och förhållanden som är väsentliga för verksamheten och där avsteg och överträdelser skulle ha särskild betydelse för bolagets situation. Vi går igenom och prövar fattade beslut, beslutsunderlag, vidtagna åtgärder och andra förhållanden som är relevanta för vårt uttalande om ansvarsfrihet. Som underlag för vårt uttalande om styrelsens förslag till dispositioner beträffande bolagets vinst eller förlust har vi granskat styrelsens motiverade yttrande samt ett urval av underlagen för detta för att kunna bedöma om förslaget är förenligt med aktiebolagslagen.

Falun den 18 april 2023

KPMG AB

Margareta Sandberg
Auktoriserad revisor

Fotokopians överensstämmelse
med originalet intygas:

LINNA LEIDEVALL 2 (2)
0243-73146