

Årsredovisning

för

BREMA INVEST AB


556893-8830

Räkenskapsåret

2022

Undertecknad styrelseledamot i BREMA INVEST AB
intygar härmed, dels att denna kopia av årsredovisningen överensstämmer
med originalet, dels att resultat- och balansräkningen fastställts
på årsstämman 2023-04-07
Årsstämman beslöt tillika att godkänna styrelsens förslag till resultatdisposition.

Stockholm 2023-06-12


.....
Stefan Holmbom

Årsredovisning

för

BREMA INVEST AB

556893-8830

Räkenskapsåret

2022

A handwritten signature or set of initials in the bottom right corner of the page, appearing to be 'Pa' followed by a flourish.

Styrelsen och verkställande direktören för Brema Invest AB får härmed avge
årsredovisning för räkenskapsåret 2022

FÖRVALTNINGSBERÄTTELSE

Allmänt om verksamheten

Bolaget bildades 2012-04-14.

Bolaget är ett investmentbolag som skall äga aktier och andelar i bolag främst inom
dataspelbranschen och fastighetsbranschen.

Bolaget äger 250 aktier i Axolot Games AB, vilket
utgör 37,5 % av aktiekapitalet (kapital och röster).

Bolaget gör även placeringar i noterade och onoterade värdepapper.

Väsentliga händelser under räkenskapsåret

Under verksamhetsåret har Axolot Games AB fortsatt arbetet med utveckling av spelet Scrap Mechanic.

Utvecklingen av de spel som görs av externa parter har under året fungerat bra.

Spelet Raft som utvecklats av Redbeet Interactive AB och ges ut av Axolot hade en bra försäljning 2022.

Axolot Games omsättning 2022 blev ca 400 mkr och vinsten före skatt ca 100 mkr.

Dotterbolaget i Spanien har fortsatt med fastighetsinvesteringarna i Barcelona.

Marknadsvärdet av bolagets tillgångar bedöms uppgå till ca 500 mkr.

Flerårsöversikt (kronor)	2022	2021	2020	2019	2018
Nettoomsättning	0	0	0	0	0
Resultat efter finansiella poster	28 166 408	26 286 920	7 496 593	7 490 750	2 243 963
Soliditet i %	70,43	99,96	99,92	99,85	99,89

2023061410559

Förändring av eget kapital

	Aktiekapital	Balanserat resultat	Årets resultat	Totalt
Belopp vid årets ingång	50 000	24 179 924	26 286 920	50 516 844
Disposition enl. beslut av årets stämma		26 286 920	-26 286 920	0
Utdelning		-50 000 000		-50 000 000
Årets resultat			28 166 408	28 166 408
Belopp vid årets utgång	50 000	466 844	28 166 408	28 683 252

Resultatdisposition

Styrelsen förslår att till förfogande vinstmedel kronor

Balanserad vinst	466 844
Årets vinst	28 166 408
	<u>28 633 252</u>
disponeras så att till aktieägarna utdelas	0
I ny räkning överföres	<u>28 633 252</u>
	<u>28 633 252</u>

Beträffande bolagets resultat och ställning i övrigt hänvisas till efterföljande resultat- och balansräkningar med tillhörande tilläggsupplysningar och bokslutskommentarer.



2023061410560

RESULTATRÄKNING	Not	2022	2021
Rörelseintäkter			
Nettoomsättning		0	0
Summa rörelseintäkter		0	0
Rörelsekostnader			
Övriga externa kostnader		-11 399	-11 222
Personalkostnader		0	0
Av- och nedskrivningar av materiella anläggningstillgångar		0	0
Summa rörelsekostnader		-11 399	-11 222
Rörelseresultat		-11 399	-11 222
Finansiella poster			
Övriga ränteintäkter och liknande resultatposter		28 191 318	26 299 396
Räntekostnader och liknande resultatposter		-1 254	-1 255
Summa finansiella poster		28 190 063	26 298 142
Resultat efter finansiella poster		28 178 664	26 286 920
Bokslutsdispositioner			
Förändring av periodiseringsfond		0	0
Summa bokslutsdispositioner		0	0
Resultat före skatt		28 178 664	26 286 920
Skatter			
Skatt på årets resultat		-12 257	0
Årets resultat		28 166 408	26 286 920

BALANSRÄKNING

Noter 2022-12-31 2021-12-31

TILLGÅNGAR

Anläggningstillgångar

Finansiella anläggningstillgångar

Aktier i intressebolag	1	25 000	25 000
Aktier i dotterbolag	1	29 408	29 408
Långfr. utlåning till dotterbolag		24 237 264	21 769 014
Andra långfr. värdepappersinnehav	2	16 353 663	12 853 705
Summa finansiella anläggningstillgångar		40 645 335	34 677 127

Summa anläggningstillgångar 40 645 335 34 677 127

Omsättningstillgångar

Kortfristiga fordringar

Kundfordringar		0	0
Övriga fordringar		35 400	35 400
Förutbetalda kostnader och upplupna intäkter		0	0
Summa kortfristiga fordringar		35 400	35 400


Kassa & bank

Kassa & bank		44 590	15 823 734
Summa kassa & bank		44 590	15 823 734

Summa omsättningstillgångar 79 990 15 859 134

SUMMA TILLGÅNGAR 40 725 325 50 536 260

2023061410561



2023061410562

BALANSRÄKNING

Noter

2022-12-31 2021-12-31

EGET KAPITAL & SKULDER

Bundet eget kapital

3

Aktiekapital, 5.000.000 aktier a' nom kr 0,01

50 000

50 000

Summa bundet eget kapital

50 000

50 000

Fritt eget kapital

3

Balanserat resultat

466 844

24 179 924

Årets resultat

28 166 408

26 286 920

Summa fritt eget kapital

28 633 252

50 466 844

Summa eget kapital

28 683 252

50 516 844

Skulder

Övriga skulder

12 019 417

19 417

Upplupna kostnader & förutbetalda intäkter

4

10 400

0

Skatteskuld

12 257

0

Summa skulder

12 042 074

19 417

SUMMA SKULDER & EGET KAPITAL

40 725 325

50 536 260

Ställda panter

Inga

Inga

Ansvarsförbindelser

Inga

Inga

NOTER TILL RESULTAT - OCH BALANSRÄKNINGARNA

ALLMÄNNA UPPLYSNINGAR

Redovisningsprinciper

Tillämpade redovisningsprinciper överensstämmer med årsredovisningslagen samt uttalanden och allmänna råd från Bokföringsnämnden. När allmänna råd från Bokföringsnämnden saknas har vägledning hämtats från Redovisningsrådets rekommendationer och i tillämpliga fall från uttalanden av FAR SRS. När så är fallet anges detta i särskild ordning nedan. Principerna är oförändrade jämfört med föregående år.

Värderingsprinciper m.m.

Tillgångar, avsättningar och skulder har värderats till anskaffningsvärden om inget annat anges nedan.

Fordringar

Fordringar har upptagits till de belopp varmed de beräknas inflyta.

Not 1

Aktier i intressebolag och dotterbolag

	2022-12-31	2021-12-31
250 aktier i Axolot Games AB (556904-1501) a' nom. 250 kr	25 000	25 000
100 % i Braxen Propiedades S.L.	29 408	29 408

Not 2

Andra långfristiga värdepappersinnehav

	2022-12-31	2021-12-31
Handelsbanken Depå	3 503 705	3 503 705
Handelsbanken fonder AB	9 350 000	9 350 000
Andelar i Polybus Holding AB	419 958	0
Andelar i Iargus AB	3 080 000	0

Not 3

Förändring av eget kapital


	Aktie- kapital	Fritt eget kapital
Belopp vid årets ingång	50 000	50 466 844
Årets utdelningar		-50 000 000
Årets vinst/förlust		28 166 408
Belopp vid årets utgång	50 000	28 633 252


Not 4

Upplupna kostnader

	2022-12-31	2021-12-31
AB Rådstornet	10 400	0
	10 400	0

Stockholm 2022-03-01


Pontus Holmbom
Verkställande direktör


Stefan Holmbom
Ordförande