

Årsredovisning och koncernredovisning Klättermusen AB

Org.nr 556530-7583

Räkenskapsår 2024-01-01 - 2024-12-31

Fastställelseintyg

Undertecknad styrelseledamot i Klättermusen AB intygar att resultaträkningen och balansräkningen i årsredovisningen för moderbolaget samt koncernresultaträkningen och koncernbalansräkningen har fastställts på årsstämma *2025-06-27*.

Årsstämman beslutade att godkänna styrelsens förslag till resultatdisposition.

Jag intygar också att innehållet i årsredovisningen och revisionsberättelsen stämmer överens med originalen.

Stockholm

2025-06-27.

Jonas Meerits

ÅRS- & KONCERNREDOVISNING för

Klättermusen Aktiebolag

Org.nr. 556530-7583

Styrelsen och verkställande direktören avger följande årsredovisning och koncernredovisning för
räkenskapsåret
2024-01-01 – 2024-12-31

Innehåll	Sida
Förvaltningsberättelse	2
Resultaträkning koncern	5
Balansräkning koncern	6
Kassaflödesanalys koncern	8
Resultaträkning moderbolag	9
Balansräkning moderbolag	10
Kassaflödesanalys moderbolag	12
Noter	13

W

Viktiga förhållanden och väsentliga händelser

Nettoomsättningen växte med 56 % och rörelseresultatet före avskrivningar uppgick till 86,8 MSEK (56,4 MSEK 2023). Omsättning och resultat påverkades fortsatt positivt under 2024 med anledning av bolagets positionering och fortsatta investeringar i sälj- och marknadsaktiviteter.

Bolaget har under räkenskapsåret förvärvat majoriteten i en kinesisk samarbetspartner och har per 2024 års bokslut konsoliderat bolagen med en väsentlig ökning av omsättning och rörelseresultat.

Bolaget har vidare efter räkenskapsårets utgång satt upp nya dotterbolag i Schweiz samt Tyskland med syfte att supportera den europeiska satsningen inom egna kanaler.

Verksamhetens art och inriktning

Klättermusen etablerades 1984 och designar, utvecklar, marknadsför samt säljer friluftskläder och ryggsäckar under varumärket KLÄTTERMUSEN. Bolaget säljer sina produkter huvudsakligen utanför Sverige, där Asien och Europa är dominerande marknader. Produkterna säljs via agenter, distributörer, återförsäljare samt via den egna webbutiken, Klättermusen.com.

Uppgift om ägare som har mer än tio procent av antalet andelar eller rösterna

Huvudägarna Scope Growth III L.P innehar 44.1 %, Kermio Holdings Ltd 20.2 % samt Mongrow KM S.A. 19.9 % av totalt antal aktier.

FLERÅRSJÄMFÖRELSE	Koncern				
	2024	2023	2022	2021	2020
Nettoomsättning	453 484	291 204	185 889	109 469	75 098
Resultat efter finansiella poster	70 574	40 494	15 333	-7 595	-10 676
Balansomslutning	358 811	153 172	107 933	81 051	75 744

FLERÅRSJÄMFÖRELSE	Moderföretaget				
	2024	2023	2022	2021	2020
Nettoomsättning	323 217	287 792	181 406	106 294	73 264
Resultat efter finansiella poster	43 827	41 577	13 850	-8 249	-11 186
Rörelsemarginal	15 %	17 %	11 %	-5 %	-6 %
Avkastning på eget kapital	40 %	56 %	33 %	-31 %	-32 %
Balansomslutning	226 821	162 573	117 276	91 391	86 581
Soliditet	47 %	46 %	36 %	29 %	41 %

Upplysning om nyckeltalsdefinitioner

Nettoomsättning

Rörelsens huvudintäkter, fakturerade kostnader, sidointäkter samt intäktskorrigeringar.

Resultat efter finansiella poster

Resultat efter finansiella intäkter och kostnader men före bokslutsdispositioner och skatter.

Soliditet (%)

Justerat eget kapital (eget kapital och obeskattade reserver med avdrag för uppskjuten skatt) i procent av balansomslutning.

Rörelsemarginal (%)

Rörelseresultat i procent av omsättningen.

Uppkastning på eget kap. (%)

Resultat efter finansiella poster i procent av justerat eget kapital (eget kapital och obeskattade reserver med avdrag för uppskjuten skatt).

Balansomslutning

Företagets samlade tillgångar.

KONCERNENS FÖRÄNDRING AV EGET KAPITAL

	Aktiekapital	Övrigt tillskjutet kapital	Reserver	Balanserat resultat inklusive årets resultat	Eget kapital hänförligt till moderföretagets ägare
Ingående balans	1 956	108 459	7 140	-49 168	68 387
Omräkning av utlandsverksamhet				1 452	1 452
Årets resultat				29 190	29 190
Utgående balans	1 956	108 459	7 140	-18 526	99 029
					Innehav utan bestämmande inflytande
Ingående balans					0
Förändring av andel i dotterföretag					49 840
Omräkning av utlandsverksamhet					-423
Årets resultat					22 506
Utgående balans					71 923

MODERBOLAGS FÖRÄNDRING AV EGET KAPITAL

	Aktiekapital	Reservfond	Fond för utvecklingsutgifter	Fri överkursfond	Balanserat resultat
Ingående balans	1 956	1 831	7 672	108 459	-78 205
Balanseras i ny räkning					32 685
Upplösning av fond för utvecklingsutgifter			-2 521		2 521
Utgående balans	1 956	1 831	5 151	108 459	-42 999

	Årets resultat	Totalt
Ingående balans	32 685	74 398
Balanseras i ny räkning	-32 685	0
Upplösning av fond för utvecklingsutgifter		2 521
Årets resultat	31 574	31 574
Utgående balans	31 574	105 972

TILL ÅRSSTÄMMANS FÖRFOGANDE STÅR FÖLJANDE MEDEL

Fri överkursfond	108 459
Balanserat resultat	-42 999
Årets resultat	31 574
	<u>97 034</u>
	97 034

STYRELSEN FÖRESLÅR ATT MEDLEN DISPONERAS ENLIGT FÖLJANDE

Balanseras i ny räkning	<u>97 034</u>
	97 034

JM

KONCERNENS RESULTATRÄKNING	Not	2024-01-01 2024-12-31	2023-01-01 2023-12-31
Rörelseresultat			
Rörelsens intäkter, lagerförändringar m.m.			
Nettoomsättning	3	453 484	291 204
Aktiverat arbete för egen räkning		2 445	1 991
Övriga rörelseintäkter		8 290	2 445
		<u>464 220</u>	<u>295 640</u>
Rörelsens kostnader			
Råvaror och förnödenheter		-192 279	-146 241
Övriga externa kostnader	5	-121 024	-58 934
Personalkostnader	6	-62 749	-34 114
Av- och nedskrivningar av materiella och immateriella anläggningstillgångar		-10 485	-7 535
Övriga rörelsekostnader		-1 323	0
		<u>-387 860</u>	<u>-246 824</u>
Rörelseresultat		76 360	48 816
Resultat från finansiella poster			
Resultat från finansiella poster - med nedskrivningar i egen post			
Övriga ränteintäkter och liknande resultatposter	7	65	0
Räntekostnader och liknande resultatposter	8	-5 850	-8 322
		<u>-5 786</u>	<u>-8 322</u>
Resultat efter finansiella poster		70 574	40 494
Resultat före skatt		70 574	40 494
Skatter			
Skatt på årets resultat		-18 878	-9 359
Årets resultat		51 697	31 135
Årets resultat hänförligt till			
Modersföretagets ägare		29 190	31 135
Innehav utan bestämmande inflytande		22 506	0

JM

KONCERNENS BALANSRÄKNING	Not	2024-12-31	2023-12-31
Tillgångar			
Anläggningstillgångar			
Immateriella anläggningstillgångar			
Balanserade utgifter för utvecklingsarbeten och liknande arbeten	11	16 799	10 343
Koncessioner, patent, licenser, varumärken samt liknande rättigheter	12	1 646	689
Pågående utvecklingsarbeten och förskott avseende immateriella anläggningstillgångar		0	1 811
		<u>18 444</u>	<u>12 843</u>
Materiella anläggningstillgångar			
Inventarier, verktyg och installationer	13	11 173	7 805
Förbättringsutgifter på annans fastighet	14	5 056	0
		<u>16 229</u>	<u>7 805</u>
Finansiella anläggningstillgångar			
Uppskjuten skattefordran	17	5 669	6 987
		<u>5 669</u>	<u>6 987</u>
Summa anläggningstillgångar		40 343	27 635
Omsättningstillgångar			
Varulager m.m.			
Råvaror och förnödenheter		105 345	60 162
		<u>105 345</u>	<u>60 162</u>
Kortfristiga fordringar			
Kundfordringar		26 051	46 590
Aktuell skattefordran		0	450
Övriga fordringar		46 836	4 609
Förutbetalda kostnader och upplupna intäkter		19 901	4 752
		<u>92 787</u>	<u>56 401</u>
Kortfristiga placeringar			
Kassa och bank			
Kassa och bank		120 336	8 974
		<u>120 336</u>	<u>8 974</u>
Summa omsättningstillgångar		318 468	125 537
Summa tillgångar		358 811	153 172

20250704:2025070840793

KONCERNENS BALANSRÄKNING

Not 2024-12-31 2023-12-31

Eget kapital och skulder

Eget kapital

Eget kapital hänförligt till moderföretagets ägare

Aktiekapital

Övrigt tillskjutet kapital

Reserver

Balanserat resultat inklusive årets resultat

1 956 1 956

108 459 108 459

7 140 7 140

-18 526 -49 168

99 029 68 387

Innehav utan bestämmande inflytande

71 923 0

Summa eget kapital

170 952 68 387

Avsättningar

AVSÄTTNINGAR FÖR PENSIONER OCH LIKANDE FÖRPLIKTELSE

Uppskjuten skatteskuld

17 618 756

618 756

Långfristiga skulder

Skulder till kreditinstitut

Checkräkningskredit

Övriga skulder till kreditinstitut

19 47 421 38 484

18 17 500 1 900

64 921 40 384

Kortfristiga skulder

Skulder till kreditinstitut

Övriga skulder till kreditinstitut

2 000 0

2 000 0

Leverantörsskulder

37 092 28 032

Aktuella skatteskulder

5 708 0

Övriga skulder

69 318 5 793

Upplupna kostnader och förutbetalda intäkter

8 201 9 820

122 319 43 645

Summa eget kapital och skulder

358 811 153 172

sk=20250704;2025070840794

JM

KONCERNENS KASSAFLÖDESANALYS INDIREKT METOD	Not	2024	2023
Koncernens kassaflödesanalys indirekt metod			
Den löpande verksamheten			
Ingångsvärde löpande verksamheten			
Resultat efter finansiella poster		70 574	40 494
Justering för poster som inte ingår i kassaflödet		34 970	7 234
Betald inkomstskatt		-4 221	-1 721
		<u>101 323</u>	<u>46 007</u>
Kassaflöde från förändringar i rörelsekapital			
Ökning/minskning varulager och pågående arbeten		-45 183	-16 343
Ökning/minskning övriga kortfristiga fordringar		-36 836	-27 748
Ökning/minskning övriga kortfristiga skulder		78 238	7 812
Kassaflöde från den löpande verksamheten		97 542	9 728
Investeringsverksamheten			
Förvärv av immateriella anläggningstillgångar		-15 173	-7 343
Förvärv av materiella anläggningstillgångar			
Förvärv av övriga materiella anläggningstillgångar		-12 781	-6 826
		<u>-12 781</u>	<u>-6 826</u>
Förvärv av andelar i koncernföretag		25 520	0
Kassaflöde från investeringsverksamheten		-2 434	-14 169
Finansieringsverksamheten			
Ökning/minskning av checkräkningskredit		8 937	10 713
Upptagna lån		20 000	0
Amortering av skuld		-9 517	-3 600
Utbetald utdelning			
Utbetald utdelning till ägare utan bestämmande inflytande		-5 138	0
Kassaflöde från finansieringsverksamheten		14 282	7 113
Årets kassaflöde		109 390	2 672
Likvida medel vid årets början		8 974	6 334
Förändring av likvida medel			
Kursdifferens i likvida medel		1 972	-32
Likvida medel vid årets slut		120 336	8 974

publ:20250704;2025070840795

	Not	2024-01-01 2024-12-31	2023-01-01 2023-12-31
MODERBOLAGETS RESULTATRÄKNING			
Rörelseresultat			
Rörelsens intäkter, lagerförändringar m.m.			
Nettoomsättning	3	323 217	287 792
Aktiverat arbete för egen räkning		2 445	1 991
Övriga rörelseintäkter		10 980	1 884
		<u>336 643</u>	<u>291 667</u>
Rörelsens kostnader			
Råvaror och förnödenheter		-171 115	-146 619
Övriga externa kostnader		-66 953	-55 502
Personalkostnader	6	-40 292	-32 823
Av- och nedskrivningar av materiella och immateriella anläggningstillgångar		-8 123	-7 057
Övriga rörelsekostnader		-1 567	0
		<u>-288 050</u>	<u>-242 001</u>
Rörelseresultat	4,5	48 593	49 666
Resultat från finansiella poster			
Resultat från finansiella poster - med nedskrivningar i egen post			
Räntekostnader och liknande resultatposter	8	-4 766	-8 089
		<u>-4 766</u>	<u>-8 089</u>
Resultat efter finansiella poster		43 827	41 577
Bokslutsdispositioner			
Lämnade koncernbidrag		-409	-316
Förändring av periodiseringsfonder		-3 001	0
	9	<u>-3 411</u>	<u>-316</u>
Resultat före skatt		40 416	41 261
Skatter			
Skatt på årets resultat	10	-8 842	-8 576
Årets resultat		31 574	32 685

JM

MODERBOLAGETS BALANSRÄKNING

Not 2024-12-31 2023-12-31

Tillgångar

Anläggningstillgångar

Immateriella anläggningstillgångar

Balanserade utgifter för utvecklingsarbeten och liknande arbeten
Pågående utvecklingsarbeten och förskott avseende immateriella
anläggningstillgångar

11	16 798	10 343
	0	1 811
	<u>16 798</u>	<u>12 154</u>

Materiella anläggningstillgångar

Inventarier, verktyg och installationer
Förbättringsutgifter på annans fastighet

13	5 985	2 578
14	5 056	0
	<u>11 041</u>	<u>2 578</u>

Finansiella anläggningstillgångar

Andelar i koncernföretag
Uppskjuten skattefordran

15	90 322	11 776
17	0	6 987
	<u>90 322</u>	<u>18 763</u>

Summa anläggningstillgångar

118 160 33 495

Omsättningstillgångar

Varulager m.m.

Råvaror och förnödenheter

42 060	58 831
<u>42 060</u>	<u>58 831</u>

Kortfristiga fordringar

Kundfordringar
Fordringar hos koncernföretag
Aktuell skattefordran
Övriga fordringar
Förutbetalda kostnader och upplupna intäkter

20 549	44 026
23 366	11 636
0	450
2 626	1 677
5 737	4 752
<u>52 278</u>	<u>62 541</u>

Kortfristiga placeringar

Kassa och bank
Kassa och bank

14 323	7 706
<u>14 323</u>	<u>7 706</u>

Summa omsättningstillgångar

108 661 129 078

Summa tillgångar

226 821 162 573

MODERBOLAGETS BALANSRÄKNING

Not 2024-12-31 2023-12-31

Eget kapital och skulder

Eget kapital

Bundet eget kapital

Aktiekapital

1 956 1 956

Reservfond

1 831 1 831

Fond för utvecklingsutgifter

16 5 151 7 672

8 938 11 459

Fritt eget kapital

Fri överkursfond

108 459 108 459

Balanserat resultat

-42 999 -78 205

Årets resultat

31 574 32 685

97 034 62 939

Summa eget kapital

105 972 74 398

Obeskattade reserver

Periodiseringsfonder

3 001 0

3 001 0

Avsättningar

AVSÄTTNINGAR FÖR PENSIONER OCH LIKNANDE FÖRPLIKTELSER

Långfristiga skulder

Skulder till kreditinstitut

Checkräkningskredit

19 47 421 38 484

Övriga skulder till kreditinstitut

18 17 500 1 900

64 921 40 384

Kortfristiga skulder

Skulder till kreditinstitut

Övriga skulder till kreditinstitut

2 000 0

2 000 0

Leverantörsskulder

33 859 27 167

Skulder till koncernföretag

3 628 5 701

Aktuella skatteskulder

1 308 0

Övriga skulder

4 520 5 665

Opplupna kostnader och förutbetalda intäkter

7 611 9 258

52 926 47 791

Summa eget kapital och skulder

226 821 162 573

MODERBOLAGETS KASSAFLÖDESANALYS INDIREKT METOD

Not

2024

2023

Kassaflödesanalys indirekt metod

Den löpande verksamheten

Ingångsvärde löpande verksamheten

Resultat efter finansiella poster

43 827

41 577

Justering för poster som inte ingår i kassaflödet

9 024

7 057

Erlagd ränta

0

0

Betald inkomstskatt

-97

-545

52 753

48 089

Kassaflöde från förändringar i rörelsekapital

Ökning/minskning varulager och pågående arbeten

16 771

-15 115

Ökning/minskning övriga kortfristiga fordringar

9 814

-34 727

Ökning/minskning övriga kortfristiga skulder

1 827

5 594

Kassaflöde från den löpande verksamheten

81 166

3 841

Investeringsverksamheten

Förvärv av immateriella anläggningstillgångar

-10 066

-1 953

Förvärv av övriga materiella anläggningstillgångar

-12 066

-6 483

Förvärv av andelar i koncernföretag

-78 546

0

Kassaflöde från investeringsverksamheten

-100 678

-8 436

Finansieringsverksamheten

Ökning/minskning av checkräkningskredit

8 937

10 713

Lämnade koncernbidrag

-409

-316

Upptagna lån

20 000

0

Amortering av skuld

-2 400

-3 600

Kassaflöde från finansieringsverksamheten

26 128

6 797

Årets kassaflöde

6 616

2 202

Likvida medel vid årets början

7 706

5 504

Förändring av likvida medel

Likvida medel vid årets slut

14 322

7 706

Not 1. Redovisnings- och värderingsprinciper

Redovisnings- och värderingsprinciper

Årsredovisningen och koncernredovisningen är upprättad i enlighet med årsredovisningslagen och BFNAR 2012:1 Årsredovisning och koncernredovisning (K3). Moderföretaget och koncernen tillämpar samma redovisningsprinciper om inte annat framgår nedan.

Redovisningsprinciper för koncernredovisning

Koncernredovisningen har upprättats enligt förvärvsmetoden. Detta innebär att förvärvade verksamheters identifierbara tillgångar och skulder redovisas till marknadsvärde enligt upprättad förvärvsanalys.

Överstiger verksamhetens anskaffningsvärde det beräknade marknadsvärdet av de förväntade nettotillgångarna enligt förvärvsanalysen redovisas skillnaden som goodwill.

Koncernredovisningen omfattar, förutom moderföretaget, samtliga företag i vilka moderföretaget direkt eller indirekt har mer än 50 % av röstetalet eller på annat sätt innehar det bestämmande inflytandet och därmed har en rätt att utforma företagets finansiella och operativa strategier i syfte att erhålla ekonomiska fördelar. Koncerninterna fordringar och skulder samt transaktioner mellan koncernföretag liksom realiserade vinster elimineras i sin helhet. Realiserade förluster elimineras också såvida inte transaktionen motsvarar ett nedskrivningsbehov.

Förändring av internvinst under räkenskapsåret har eliminerats i koncernresultaträkningen. Utländska dotterföretags bokslut har omräknats enligt dagskursmetoden. Samtliga poster i balansräkningen har omräknats till balansdagskursen förutom förvärvat kapital som är omräknat till förvärvsdagens kurs. Alla poster i resultaträkningen har omräknats till genomsnittskurs under räkenskapsåret. Differenser som uppkommer redovisas direkt i eget kapital. Goodwill är den skillnad som uppkommer om anskaffningsvärdet för den förvärvade enheten är högre än värdet på den förvärvade enhetens nettotillgångar. Vid förvärvstidpunkten redovisas den uppkomna goodwillen som en tillgång i balansräkningen.

Principer för omräkning till redovisningsvaluta

Fordringar och skulder i utländsk valuta har värderats till balansdagens kurs. Kursvinster och kursförluster på rörelsefordringar och rörelseskulder redovisas i rörelseresultatet medan kursvinster och kursförluster på finansiella fordringar och skulder redovisas som finansiella poster.

Redovisningsprinciper för intäkter

Intäkter har tagits upp till verkligt värde av vad som erhållits eller kommer att erhållas och redovisas i den omfattning det är sannolikt att de ekonomiska fördelarna kommer att tillgodogöras bolaget och intäkterna kan beräknas på ett tillförlitligt sätt.

Vid försäljning av varor redovisas normalt inkomsten som intäkt när de väsentliga förmåner och risker som är förknippade med ägandet av varan har överförts från företaget till köparen.

Redovisningsprinciper för ersättningar till anställda

Ersättningar till anställda avser alla former av ersättningar som företaget lämnar till de anställda. Kortfristiga ersättningar utgörs av bland annat löner, betald semester, betald frånvaro, bonus och ersättning efter avslutad anställning (pension). Kortfristiga ersättningar redovisas som kostnad och en skuld då det finns en legal eller informell förpliktelse att betala ut en ersättning till följd av en tidigare händelse och en tillförlitlig uppskattning av beloppet kan göras.

Redovisningsprinciper för låneutgifter

De låneutgifter som uppkommer då företaget lånar kapital kostnadsförs i resultaträkningen i den period de uppstår.

Koncernbidrag - Erhållna och lämnade koncernbidrag redovisas som bokslutsdispositioner.

Redovisningsprinciper för skatter inklusive uppskjuten skatt

Total skatt utgörs av aktuell skatt och uppskjuten skatt. Skatter redovisas i resultaträkningen, utom då underliggande transaktion redovisas direkt mot eget kapital varvid tillhörande skatteeffekt redovisas i eget kapital.

Aktuell skatt avser inkomstskatt för innevarande räkenskapsår samt den del av tidigare räkenskapsårs inkomstskatt som ännu inte redovisats. Aktuell skatt beräknas utifrån per den skattesats som gäller per balansdagen.

Uppskjuten skatt är inkomstskatt som avser framtida räkenskapsår till följd av tidigare händelser. Redovisning sker enligt balansräkningsmetoden. Enligt denna redovisas uppskjutna skatteskulder och uppskjutna skattefordringar på temporära skillnader som uppstår mellan bokförda respektive skattemässiga värden för tillgångar och skulder samt för övriga skattemässiga avdrag eller underskott.

Uppskjutna skattefordringar netto redovisas mot uppskjutna skatteskulder endast om de kan betalas med ett nettobelopp. Uppskjuten skatt beräknas utifrån gällande skattesats på balansdagen. Effekter av förändringar i gällande skattesatser resultatförs i den period förändringen lagstadsats. Uppskjutna skattefordringar reduceras till den del det inte är sannolikt att den underliggande skattefordran kommer att kunna realiseras inom en överskådlig framtid. Uppskjuten skattefordran redovisas som finansiella anläggningstillgång och uppskjuten skatteskuld som avsättning.

Uppskjuten skattefordran avseende underskottsavdrag eller andra framtida skattemässiga avdrag redovisas i den omfattning det är sannolikt att avdragen kan avräknas mot framtida skattemässiga överskott.

Redovisningsprinciper för leasing

Företaget har enbart operationella leasingavtal. Operationella leasingavtal redovisas som en kostnad linjärt över leasingperioden.

Redovisningsprinciper för immateriella anläggningstillgångar

Immateriella anläggningstillgångar redovisas till anskaffningsvärde minskat med ackumulerade avskrivningar enligt plan och eventuella nedskrivningar. Avskrivning sker linjärt över den förväntade nyttjandeperioden med hänsyn till väsentligt restvärde

Redovisningsprinciper för aktivering av internt upparbetade immateriella anläggningstillgångar

Företaget redovisar internt upparbetade immateriella anläggningstillgångar enligt aktiveringsmodellen. Det innebär att samtliga utgifter som avser framtagandet av en internt upparbetad immateriell anläggningstillgång aktiveras och skrivs av under tillgångens beräknade nyttjandeperiod, under förutsättningarna att kriterierna i BFNAR 2012:1 är uppfyllda.

BALANSERADE UTGIFTER FÖR UTVECKLINGSARBETEN OCH LIKNANDE ARBETEN

Balanserade utgifter för utvecklingsarbeten

År
3-5

KONCESSIONER, PATENT, LICENSER, VARUMÄRKEN SAMT LIKNANDE RÄTTIGHETER

Koncessioner, patent, licenser, varumärken

År
5

GOODWILL

Goodwill

År
5

Redovisningsprinciper materiella anläggningstillgångar

Materiella anläggningstillgångar redovisas till anskaffningsvärde minskat med ackumulerade avskrivningar enligt plan och eventuella nedskrivningar. Avskrivning sker linjärt över den förväntade nyttjandeperioden med hänsyn till väsentligt restvärde.

INVENTARIER, VERKTYG OCH INSTALLATIONER

Inventarier, verktyg och installationer

År
5-10

FÖRBÄTTRINGSUTGIFTER PÅ ANNANS FASTIGHET

Förbättringsutgifter på annans fastighet

År
5

Redovisningsprinciper för finansiella instrument

Finansiella instrument värderas utifrån anskaffningsvärdet. Instrumentet redovisas i balansräkningen när bolaget blir part i instrumentets avtalsmässiga villkor. Finansiella tillgångar tas bort från balansräkningen när rätten att erhålla kassaflöden från instrumentet har löpt ut eller överförts och bolaget har överfört i stort sett alla risker och förmåner som är förknippade med äganderätten. Finansiella skulder tas bort från balansräkningen när förpliktelserna har reglerats eller på annat sätt upphört.

Andelar i dotterföretag redovisas till anskaffningsvärde efter avdrag för eventuella nedskrivningar. I anskaffningsvärdet ingår köpeskillingen som erlagts för aktierna samt förvärvskostnader. Eventuella kapitaltillskott läggs till anskaffningsvärdet när de uppkommer.

Handfordringar och kortfristiga fordringar redovisas som omsättningstillgångar till det belopp som förväntas bli inbetalt efter avdrag för individuellt bedömda osäkra fordringar.

Låneskulder och leverantörsskulder redovisas initialt till anskaffningsvärde efter avdrag för transaktionskostnader. Skiljer sig det redovisade beloppet från det belopp som ska återbetalas vid förfallotidpunkten periodiseras mellanskillnaden som räntekostnad över lånets löptid med hjälp av instrumentets effektivränta. Härigenom överensstämmer vid förfallotidpunkten det redovisade beloppet och det belopp som ska återbetalas.

Redovisningsprinciper för varulager

Varulagret har värderats till det lägsta av dess anskaffningsvärde och dess nettoförsäljningsvärde på balansdagen. Med nettoförsäljningsvärde avses varornas beräknade försäljningspris minskat med försäljningskostnader. Den valda värderingsmetoden innebär att inkurans i varulagret har beaktats.

Not 2. Uppskattningar och bedömningar

Uppskattningar och bedömningar

För att upprätta de finansiella rapporterna gör bolaget bedömningar och antaganden som påverkar resultat och ställning samt i övrigt lämnad information. Uppskattningar och bedömningar utvärderas löpande och baseras på historiska erfarenheter och andra faktorer, inklusive förväntningar om framtida händelser som anses rimliga under rådande förhållanden. Faktiskt utfall kan komma att skilja sig från gjorda bedömningar, där följande antaganden eventuellt kan innebära underlag för justering av redovisade värden för tillgångar och skulder under kommande räkenskapsår:

Uppskjuten skattefordran avseende underskottsavdrag Bolaget redovisar som tillgång en uppskjuten skattefordran avseende outnyttjade skattemässiga underskottsavdrag. Bolaget har gjort bedömningen att outnyttjade underskottsavdrag till fullo kommer nyttjas inom de närmsta fem åren. Denna bedömning baseras på aktuell budget och prognos för bolaget och koncernen, samt möjligheten att genom koncernbidrag överföra framtida skattepliktiga resultat mellan olika bolag i koncernen.

Not 3. Nettoomsättningens fördelning

GEOGRAFISK MARKNAD	Koncern		Moderföretaget	
	2024	2023	2024	2023
Norden	41 316	41 284	38 926	39 192
Europa exkl Norden	40 845	32 913	35 020	31 593
Nordamerika	10 650	8 326	10 650	8 326
Asien	354 685	208 490	237 748	208 490
Övriga världen	837	191	872	191

Not 4. Inköp och försäljning mellan koncernföretag

Inköp och försäljning mellan koncernföretag	Koncern		Moderföretaget	
	2024	2023	2024	2023
Årets försäljning till koncernföretag (%)			43 %	4,3 %
Årets inköp från koncernföretag (%)			65,2 %	6,2 %

Not 5. Operationella leasingavtal - leasetagare

ank=20250704;2025070840804

	Koncern		Moderföretaget	
	2024	2023	2024	2023
Framtida minimileaseavgifter				
Inom ett år	8 566	0	0	0
Senare än ett år men inom fem år	8 771	0	0	0
	<u>17 337</u>	<u>0</u>	<u>0</u>	<u>0</u>
Räkenskapsårets kostnadsförda leasingavgifter				
Räkenskapsårets kostnadsförda leasingavgifter	23 463	5 854	4 584	5 574

Not 6. Personal

Medelantalet anställda

	Koncern		Moderföretaget	
	2024	2023	2024	2023
• Innor	59	22	36	22
• Män	64	30	29	29
	<u>123</u>	<u>52</u>	<u>65</u>	<u>51</u>

Löner och andra ersättningar

	Koncern		Moderföretaget	
	2024	2023	2024	2023
Styrelsen och verkställande direktören	2 658	1 754	2 658	1 754
Övriga anställda	36 946	21 644	23 469	20 768
	<u>39 604</u>	<u>23 398</u>	<u>26 127</u>	<u>22 522</u>

Sociala kostnader inklusive pensionskostnader

Pensionskostnader

	Koncern		Moderföretaget	
	2024	2023	2024	2023
Styrelsen och verkställande direktören	0	0	0	0
• Övriga anställda	6 495	2 253	2 728	2 185
	<u>6 495</u>	<u>2 253</u>	<u>2 728</u>	<u>2 185</u>

Övriga sociala avgifter enligt lag och avtal

	Koncern		Moderföretaget	
	2024	2023	2024	2023
	11 681	8 004	7 142	7 895
	<u>18 176</u>	<u>10 257</u>	<u>9 870</u>	<u>10 080</u>

Not 7. Övriga ränteintäkter och liknande resultatposter exkl. nedskrivningar

	Koncern		Moderföretaget	
	2024	2023	2024	2023
Övriga ränteintäkter och liknande resultatposter				
Övriga företag	65	0	0	0
	<u>65</u>	<u>0</u>	<u>0</u>	<u>0</u>

Not 8. Räntekostnader och liknande resultatposter

	Koncern		Moderföretaget	
	2024	2023	2024	2023
Räntekostnader				
Övriga företag	-5 438	-3 236	-4 354	-2 950
	<hr/>	<hr/>	<hr/>	<hr/>
	-5 438	-3 236	-4 354	-2 950
Kursdifferenser	-412	-5 086	-412	-5 139
	<hr/>	<hr/>	<hr/>	<hr/>
	-5 850	-8 322	-4 766	-8 089

Not 9. Bokslutsdispositioner

	Moderföretaget	
	2024	2023
Bokslutsdispositioner		
Specifikation av koncernbidrag		
Ämnade koncernbidrag	-409	-316
	<hr/>	<hr/>
	-409	-316
Förändring av periodiseringsfonder		
Avsättning till periodiseringsfonder	-3 001	0
	<hr/>	<hr/>
	-3 001	0
	<hr/>	<hr/>
	-3 411	-316

JM

Not 10. Skatt på årets resultat

arkiv=20250704:2025070840806

	Koncern		Moderföretaget	
	2024	2023	2024	2023
Skatt på årets resultat				
Aktuell skatt				
Aktuell skatt	-16 909	0	-1 855	0
	<u>-16 909</u>	<u>0</u>	<u>-1 855</u>	<u>0</u>
Uppskjuten skatt				
Förändring av uppskjuten skattefordran avseende underskottsavdrag	-1 969	-9 359	-6 987	-8 576
	<u>-1 969</u>	<u>-9 359</u>	<u>-6 987</u>	<u>-8 576</u>
Summa	-18 878	-9 359	-8 842	-8 576

AVSTÄMNING AV EFFEKTIV SKATT

	Moderföretaget			
	2024		2023	
	Belopp	Procent	Belopp	Procent
Resultat före skatt	40 416		41 261	
Gällande skattesats (%)		20,6 %		20,6 %
Skatt enligt gällande skattesats	-8 326		-8 500	
Ej avdragsilla kostnader	-515	1,2 %	-75	0,18 %
Under året utnyttjande av tidigare års underskottsavdrag	6 987	0	8 575	0
Förändring uppskjuten skatt	-6 987	0	-8 567	0
Redovisad effektiv skatt i procent	-8 842	-21,9 %	-8 576	-20,78 %

Not 11. Balanserade utgifter för utvecklingsarbeten och liknande arbeten

	Koncern		Moderföretaget	
	2024	2023	2024	2023
Balanserade utgifter för utvecklingsarbeten och liknande arbeten				
Ingående anskaffningsvärden	39 657	34 985	39 657	34 985
Förändringar av anskaffningsvärden				
Aktiverade utgifter	13 877	4 672	13 877	4 672
Försäljningar/utrangeringar	-18 903	0	-18 903	0
	<u>34 631</u>	<u>39 657</u>	<u>34 631</u>	<u>39 657</u>
Ingående avskrivningar	-29 314	-23 353	-29 314	-23 353
Förändringar av avskrivningar				
Försäljningar/utrangeringar	17 336	0	17 336	0
Årets avskrivningar	-5 855	-5 961	-5 855	-5 961
	<u>-17 833</u>	<u>-29 314</u>	<u>-17 833</u>	<u>-29 314</u>
Redovisat värde	16 799	10 343	16 798	10 343

JM

Not 12. Koncessioner, patent, licenser, varumärken samt liknande rättigheter

	Koncern		Moderföretaget	
	2024	2023	2024	2023
Koncessioner, patent, licenser, varumärken samt liknande rättigheter				
Ingående anskaffningsvärden	2 577	2 234	0	0
Förändringar av anskaffningsvärden				
Inköp	1 296	343	0	0
	<u>3 873</u>	<u>2 577</u>	<u>0</u>	<u>0</u>
Ingående avskrivningar	-1 888	-1 574	0	0
Förändringar av avskrivningar				
Årets avskrivningar	-339	-314	0	0
	<u>-2 228</u>	<u>-1 888</u>	<u>0</u>	<u>0</u>
Förändringar av nedskrivningar				
Redovisat värde	1 646	689	0	0

Not 13. Inventarier, verktyg och installationer

	Koncern		Moderföretaget	
	2024	2023	2024	2023
Inventarier, verktyg och installationer				
Ingående anskaffningsvärden	10 167	2 829	4 782	2 829
Förändringar av anskaffningsvärden				
Inköp	7 162	7 338	5 211	1 953
Försäljningar/utrangeringar	-664	0	-664	0
Utgående anskaffningsvärden	<u>16 665</u>	<u>10 167</u>	<u>9 329</u>	<u>4 782</u>
Ingående avskrivningar	-2 362	-1 108	-2 204	-1 108
Förändringar av avskrivningar				
Försäljningar/utrangeringar	664	0	664	0
Årets avskrivningar	-3 794	-1 254	-1 804	-1 096
Utgående avskrivningar	<u>-5 492</u>	<u>-2 362</u>	<u>-3 344</u>	<u>-2 204</u>
Förändringar av uppskrivningar				
Förändringar av nedskrivningar				
Redovisat värde	11 173	7 805	5 985	2 578

Not 14. Förbättringsutgifter på annans fastighet

20250704;2025070840808

Förbättringsutgifter på annans fastighet

Ingående anskaffningsvärden

Förändringar av anskaffningsvärden

Inköp

Ingående avskrivningar

Förändringar av avskrivningar

Årets avskrivningar

Förändringar av uppskrivningar

Förändringar av nedskrivningar

Redovisat värde

	Koncern		Moderföretaget	
	2024	2023	2024	2023
Ingående anskaffningsvärden	0	0	0	0
Förändringar av anskaffningsvärden				
Inköp	5 520	0	5 520	0
	<u>5 520</u>	<u>0</u>	<u>5 520</u>	<u>0</u>
Ingående avskrivningar	0	0	0	0
Förändringar av avskrivningar				
Årets avskrivningar	-464	0	-464	0
	<u>-464</u>	<u>0</u>	<u>-464</u>	<u>0</u>
Förändringar av uppskrivningar				
Förändringar av nedskrivningar				
Redovisat värde	5 056	0	5 056	0

Not 15. Andelar i koncernföretag

	Moderföretaget	
	2024	2023
Andelar i koncernföretag		
Ingående anskaffningsvärden	11 776	11 776
Förändringar av anskaffningsvärden		
Inköp	78 546	0
	<u>90 322</u>	<u>11 776</u>
Förändringar av uppskrivningar		
Redovisat värde	90 322	11 776

INNEHAV AV ANDELAR I KONCERNFÖRETAG

	Organisationsnummer	Säte	Antal andelar	Eget kapital	Årets resultat
Klättermusen Norge AS	995774534	Trondheim State of	100	5 713	-1 283
Klättermusen INC	4976256	Delaware	100	0	0
Klättermusen Brands AB	556938-5445	Åre	100	50	0
Klättermusen UK Ltd	13796686	London	1	-14 297	-12 378
Klättermusen Singapore Pte Ltd.	202347850G	Singapore	7 245 050	182 078	53 292
Klättermusen XPS AB	559490-8906	Åre	500	50	0

INNEHAV AV ANDELAR I KONCERNFÖRETAG

	Kapitalandel	Rösträttsandel	Redovisat värde	
			2024	2023
Klättermusen Norge AS	100 %	100 %	894	894
Klättermusen INC	100 %	100 %	32	32
Klättermusen Brands AB	100 %	100 %	10 850	10 850
Klättermusen UK Ltd	100 %	100 %	0	0
Klättermusen Singapore Pte Ltd.	100 %	100 %	77 244	0
Klättermusen XPS AB	100 %	100 %	50	0

Kommentar till innehav av andelar i koncernföretag

Pågående registrering av dotterbolag i Schweiz, med inbetalt aktiekapital per 2024-12-31 om 100 000 CHF.

Not 16. Uppskrivningsfond

	Koncern		Moderföretaget	
	2024	2023	2024	2023
Uppskrivningsfond				
Ingående balans	0	0	7 672	9 052
Förändringar av uppskrivningsfond				
Avsättning till fonden under räkenskapsåret	0	0	-2 521	-1 380
	<u>0</u>	<u>0</u>	<u>5 151</u>	<u>7 672</u>

Not 17. Uppskjuten skatt

K=20250704;2025070840810

SPECIFIKATION UPPSKJUTEN SKATTEFORDRAN

Skattefordran

Belopp vid årets ingång

Årets avsättningar / återföringar (-)

Koncern	
2024	2023
6 987	15 563
-1 318	-8 576
<u>5 669</u>	<u>6 987</u>

SPECIFIKATION UPPSKJUTEN SKATTEFORDRAN

Skattefordran

Belopp vid årets ingång

Årets avsättningar / återföringar (-)

Moderföretaget	
2024	2023
6 987	15 563
-6 987	-8 576
<u>0</u>	<u>6 987</u>

SPECIFIKATION UPPSKJUTEN SKATTESKULD

Skatteskuld

Belopp vid årets ingång

Årets avsättning

Koncern	
2024	2023
756	0
-138	756
<u>618</u>	<u>756</u>

SPECIFIKATION UPPSKJUTEN SKATTESKULD

Skatteskuld

Belopp vid årets ingång

Moderföretaget	
2024	2023
0	0
<u>0</u>	<u>0</u>

Uppskjuten skattefordran

Uppskjuten skatteskuld

Koncern		Moderföretaget	
2024	2023	2024	2023
5 669	6 987	0	6 987
618	756	0	0

Not 18. Långfristiga skulder

LÅNGFRISTIGA SKULDER SOM FÖRFALLER TILL BETALNING

Senare än 5 år efter balansdagen

Långfristiga skulder

Koncern		Moderföretaget	
2024	2023	2024	2023
0	0	0	0

Not 19. Checkräkningskredit

	Koncern		Moderföretaget	
	2024	2023	2024	2023
Checkräkningskredit				
Beviljat belopp	50 000	40 000	50 000	40 000


Kommentar till specifikation av checkräkningskredit

Utnyttjad checkräkningskredit uppgår till 47 421 tkr (38 484 kr)

Not 20. Ställda säkerheter

	Koncern		Moderföretaget	
	2024	2023	2024	2023
ÖVRIGA STÄLLDA SÄKERHETER				
Företagsinteckningar	105 000	60 000	105 000	60 000

31/5 - 25



Gonzalo Perez Ferrero
Verkställande direktör

Jonas Meerits
Ordförande


Sofia Von Shéele
Ledamot

Fredrik Eugen Oweson
Ledamot


Rainer Raffael Hepberger
Ledamot

Vår revisionsberättelse har lämnats 31/5 - 25

Ernst & Young AB



Helena Huss
Auktoriserad revisor



Jonas Meerits
Ordförande

31/5 - 25

Gonzalo Perez Ferrero
Verkställande direktör

Sofia Von Shéele
Ledamot

Fredrik Eugen Oweson
Ledamot

Rainer Raffael Hepberger
Ledamot

Vår revisionsberättelse har lämnats

Ernst & Young AB

Helena Huss
Auktoriserad revisor

link=20250704;20250708&40813

Gonzalo Perez Ferrero
Verkställande direktör

Sofia Von Shéele
Ledamot

Rainer Raffael Hepberger
Ledamot

Vår revisionsberättelse har lämnats

Ernst & Young AB

Helena Huss
Auktoriserad revisor

Jonas Meerits
Ordförande

Fredrik Eugen Oweson
Ledamot

31/5 - 25

20250704:2025070840814

Gonzalo Perez Ferrero
Verkställande direktör

Jonas Meerits
Ordförande

Sofia von Shéele 31/5-25
Sofia Von Shéele
Ledamot

Fredrik Eugen Oweson
Ledamot

Rainer Raffael Hepberger
Ledamot

Vår revisionsberättelse har lämnats

Ernst & Young AB

Helena Huss
Auktoriserad revisor

Gonzalo Perez Ferrero
Verkställande direktör

Jonas Meerits
Ordförande

Sofia Von Shéele
Ledamot

Fredrik Eugen Oweson
Ledamot

Rainer Raffael Hepberger
Ledamot

Var revisionsberättelse har lämnats

Ernst & Young AB

Helena Huss
Auktoriserad revisor

20250704-2025070840816

3/5 - 25



Building a better
working world

20250704:2025070840817

Revisionsberättelse

Till bolagsstämman i Klättermusen AB, org.nr 556530-7583

Rapport om årsredovisningen och koncernredovisningen

Uttalanden

Vi har utfört en revision av årsredovisningen och koncernredovisningen för Klättermusen AB för år räkenskapsåret 2024-01-01-2024-12-31.

Enligt vår uppfattning har årsredovisningen och koncernredovisningen upprättats i enlighet med årsredovisningslagen och ger en i alla väsentliga avseenden rättvisande bild av moderbolagets och koncernens finansiella ställning per den 31 december 2024 och av dessas finansiella resultat och kassaflöden för året enligt årsredovisningslagen. Förvaltningsberättelsen är förenlig med årsredovisningens och koncernredovisningens övriga delar.

Vi tillstyrker därför att bolagsstämman fastställer resultaträkningen och balansräkningen för moderbolaget och koncernen.

Grund för uttalanden

Vi har utfört revisionen enligt International Standards on Auditing (ISA) och god revisionssed i Sverige. Vårt ansvar enligt dessa standarder beskrivs närmare i avsnittet *Revisorns ansvar*. Vi är oberoende i förhållande till moderbolaget och koncernen enligt god revisionssed i Sverige och har i övrigt fullgjort vårt yrkesetiska ansvar enligt dessa krav.

Vi anser att de revisionsbevis vi har inhämtat är tillräckliga och ändamålsenliga som grund för våra uttalanden.

Styrelsens och verkställande direktörens ansvar

Det är styrelsen och verkställande direktören som har ansvaret för att årsredovisningen och koncernredovisningen upprättas och att de ger en rättvisande bild enligt årsredovisningslagen. Styrelsen och verkställande direktören ansvarar även för den interna kontroll som de bedömer är nödvändig för att upprätta en årsredovisning och koncernredovisning som inte innehåller några väsentliga felaktigheter, vare sig dessa beror på oegentligheter eller misstag.

Vid upprättandet av årsredovisningen och koncernredovisningen ansvarar styrelsen och verkställande direktören för bedömningen av bolagets och koncernens förmåga att fortsätta verksamheten. De upplyser, när så är tillämpligt, om förhållanden som kan påverka förmågan att fortsätta verksamheten och att använda antagandet om fortsatt drift. Antagandet om fortsatt drift tillämpas dock inte om styrelsen och verkställande direktören avser att likvidera bolaget, upphöra med verksamheten eller inte har något realistiskt alternativ till att göra något av detta.


Revisorns ansvar

Våra mål är att uppnå en rimlig grad av säkerhet om att årsredovisningen och koncernredovisningen som helhet inte innehåller några väsentliga felaktigheter, vare sig dessa beror på oegentligheter eller misstag, och att lämna en revisionsberättelse som innehåller våra uttalanden. Rimlig säkerhet är en hög grad av säkerhet, men är ingen garanti för att en revision som utförs enligt ISA och god revisionssed i Sverige alltid kommer att upptäcka en väsentlig felaktighet om en sådan finns. Felaktigheter kan uppstå på grund av oegentligheter eller misstag och anses vara väsentliga om de enskilt eller tillsammans rimligen kan förväntas påverka de ekonomiska beslut som användare fattar med grund i årsredovisningen och koncernredovisningen.

Som del av en revision enligt ISA använder vi professionellt omdöme och har en professionellt skeptisk inställning under hela revisionen. Dessutom:

- identifierar och bedömer vi riskerna för väsentliga felaktigheter i årsredovisningen och koncernredovisningen, vare sig dessa beror på oegentligheter eller misstag, utformar och utför granskningsåtgärder bland annat utifrån dessa risker och inhämtar revisionsbevis som är tillräckliga och ändamålsenliga för att utgöra en grund för våra uttalanden. Risken för att inte upptäcka en väsentlig felaktighet till följd av oegentligheter är högre än för en väsentlig felaktighet som beror på misstag, eftersom oegentligheter kan innefatta agerande i maskopi, förfalskning, avsiktliga utelämnanden, felaktig information eller åsidosättande av intern kontroll.
- skaffar vi oss en förståelse av den del av bolagets interna kontroll som har betydelse för vår revision för att utforma granskningsåtgärder som är lämpliga med hänsyn till omständigheterna, men inte för att uttala oss om effektiviteten i den interna kontrollen.
- utvärderar vi lämpligheten i de redovisningsprinciper som används och rimligheten i styrelsens och verkställande direktörens uppskattningar i redovisningen och tillhörande upplysningar.
- drar vi en slutsats om lämpligheten i att styrelsen och verkställande direktören använder antagandet om fortsatt drift vid upprättandet av årsredovisningen och koncernredovisningen. Vi drar också en slutsats, med grund i de inhämtade revisionsbevisen, om det finns någon väsentlig osäkerhetsfaktor som avser sådana händelser eller förhållanden som kan leda till betydande tvivel om bolagets och koncernens förmåga att fortsätta verksamheten. Om vi drar slutsatsen att det finns en väsentlig osäkerhetsfaktor, måste vi i revisionsberättelsen fästa uppmärksamheten på upplysningarna i årsredovisningen och koncernredovisningen om den väsentliga osäkerhetsfaktorn eller, om sådana upplysningar är otillräckliga, modifiera uttalandet om årsredovisningen och koncernredovisningen. Våra slutsatser baseras på de revisionsbevis som inhämtas fram till datumet för revisionsberättelsen. Dock kan framtida händelser eller förhållanden göra att ett bolag och en koncern inte längre kan fortsätta verksamheten.
- utvärderar vi den övergripande presentationen, strukturen och innehållet i årsredovisningen och koncernredovisningen, däribland upplysningarna, och om årsredovisningen och koncernredovisningen återger de underliggande transaktionerna och händelserna på ett sätt som ger en rättvisande bild.
- planerar och utför vi koncernrevisionen för att inhämta tillräckliga och ändamålsenliga revisionsbevis avseende den finansiella informationen för företag eller affärsenheterna inom koncernen som grund för att göra ett uttalande avseende koncernredovisningen. Vi ansvarar för styrning, övervakning och genomgång av det revisionsarbete som utförts för koncernrevisionens syfte. Vi är ensamt ansvariga för våra uttalanden.

Vi måste informera styrelsen om bland annat revisionens planerade omfattning och inriktning samt tidpunkten för den. Vi måste också informera om betydelsefulla iakttagelser under revisionen, däribland de eventuella betydande brister i den interna kontrollen som vi identifierat.



Building a better
working world

Rapport om andra krav enligt lagar och andra författningar

Uttalanden

Utöver vår revision av årsredovisningen och koncernredovisningen har vi även utfört en revision av styrelsens och verkställande direktörens förvaltning av Klättermusen AB för räkenskapsåret 2024-01-01 - 2024-12-31 samt av förslaget till dispositioner beträffande bolagets vinst eller förlust.

Vi tillstyrker att bolagsstämman disponerar vinsten enligt förslaget i förvaltningsberättelsen och beviljar styrelsens ledamöter och verkställande direktören ansvarsfrihet för räkenskapsåret.

Grund för uttalanden

Vi har utfört revisionen enligt god revisionssed i Sverige. Vårt ansvar enligt denna beskrivs närmare i avsnittet *Revisorns ansvar*. Vi är oberoende i förhållande till moderbolaget och koncernen enligt god revisorssed i Sverige och har i övrigt fullgjort vårt yrkesetiska ansvar enligt dessa krav.

Vi anser att de revisionsbevis vi har inhämtat är tillräckliga och ändamålsenliga som grund för våra uttalanden.

Styrelsens och verkställande direktörens ansvar

Det är styrelsen som har ansvaret för förslaget till dispositioner beträffande bolagets vinst eller förlust. Vid förslag till utdelning innefattar detta bland annat en bedömning av om utdelningen är försvarlig med hänsyn till de krav som bolagets och koncernens verksamhetsart, omfattning och risker ställer på storleken av moderbolagets och koncernens egna kapital, konsolideringsbehov, likviditet och ställning i övrigt.

Styrelsen ansvarar för bolagets organisation och förvaltningen av bolagets angelägenheter. Detta innefattar bland annat att fortlöpande bedöma bolagets och koncernens ekonomiska situation och att tillse att bolagets organisation är utformad så att bokföringen, medelsförvaltningen och bolagets ekonomiska angelägenheter i övrigt kontrolleras på ett betryggande sätt. Verkställande direktören ska sköta den löpande förvaltningen enligt styrelsens riktlinjer och anvisningar och bland annat vidta de åtgärder som är nödvändiga för att bolagets bokföring ska fullgöras i överensstämmelse med lag och för att medelsförvaltningen ska skötas på ett betryggande sätt.

Revisorns ansvar

Vårt mål beträffande revisionen av förvaltningen, och därmed vårt uttalande om ansvarsfrihet, är att inhämta revisionsbevis för att med en rimlig grad av säkerhet kunna bedöma om någon styrelseledamot eller verkställande direktören i något väsentligt avseende:

- företagit någon åtgärd eller gjort sig skyldig till någon försummelse som kan föranleda ersättningsskyldighet mot bolaget, eller
- på något annat sätt handlat i strid med aktiebolagslagen, årsredovisningslagen eller bolagsordningen.

Vårt mål beträffande revisionen av förslaget till dispositioner av bolagets vinst eller förlust, och därmed vårt uttalande om detta, är att med rimlig grad av säkerhet bedöma om förslaget är förenligt med aktiebolagslagen.

Rimlig säkerhet är en hög grad av säkerhet, men ingen garanti för att en revision som utförs enligt god revisionssed i Sverige alltid kommer att upptäcka åtgärder eller försummelser som kan föranleda ersättningsskyldighet mot bolaget, eller att ett förslag till dispositioner av bolagets vinst eller förlust inte är förenligt med aktiebolagslagen.

Som en del av en revision enligt god revisionssed i Sverige använder vi professionellt omdöme och har en professionellt skeptisk inställning under hela revisionen. Granskningen av förvaltningen och förslaget till dispositioner av bolagets vinst eller förlust grundar sig främst på revisionen av räkenskaperna. Vilka tillkommande granskningsåtgärder som utförs baseras på vår professionella bedömning med utgångspunkt i risk och väsentlighet. Det innebär att vi fokuserar granskningen på sådana åtgärder, områden och förhållanden som är väsentliga för verksamheten och där avsteg och överträdelser skulle ha särskild betydelse för bolagets situation. Vi går igenom och prövar fattade beslut, beslutsunderlag, vidtagna åtgärder och andra förhållanden som är relevanta för vårt uttalande om ansvarsfrihet. Som underlag för vårt uttalande om styrelsens förslag till dispositioner beträffande bolagets vinst eller förlust har vi granskat om förslaget är förenligt med aktiebolagslagen.

Östersund den 31 maj 2025

Ernst & Young AB

Helena Huss
Auktoriserad revisor