

Årsredovisning

NB Gummi AB

Organisationsnummer: 556416-0264

Räkenskapsår: 2022-01-01 - 2022-12-31

Styrelsen och Verkställande Direktören avger följande årsredovisning.

Innehåll	Sida
Förvaltningsberättelse	2
Resultaträkning	3
Balansräkning	4-5
Noter	6


Om inte annat särskilt anges, redovisas alla belopp i hela kronor.

Fastställelseintyg

Undertecknad styrelseledamot i NB Gummi AB intygar, dels att denna kopia av årsredovisningen stämmer överens med originalet, dels att resultaträkningen och balansräkningen har fastställts på årsstämman den 22 juni 2023.

Årsstämman beslutade att godkänna styrelsens och verkställande direktörens förslag till hur resultatet ska disponeras.

Stockholm 2023-06-22



Thomas Karlsén
Verkställande Direktör

FÖRVALTNINGSBERÄTTELSE

Verksamhet

Allmänt om verksamheten

Bolaget bedriver verksamhet inom däckservice samt försäljning av däck och fälgar samt diverse biltillbehör.

Bolaget har sitt säte i Stockholm, Stockholms län där bolaget även har sin lokal.

Utveckling av företagets verksamhet, resultat och ställning

Beloppen i flerårsöversikten är angivna i tusentals kronor om inget annat anges.

	<u>2022</u>	<u>2021</u>	<u>2020</u>	<u>2019</u>
Nettoomsättning	8 158	5 631	3 121	3 536
Resultat efter finansiella poster	550	4	-50	267
Soliditet (%)	49	53	64	69

Definitioner av nyckeltal, se noter

Förändringar i eget kapital

	<u>Aktie- kapital</u>	<u>Reserv- fond</u>	<u>Balanserat resultat</u>	<u>Årets resultat</u>	<u>Totalt</u>
Belopp vid årets ingång	100.000	20.000	1 227.114	4.371	1 351.485
Resultatdisposition enligt beslut av årsstämma:			4.371	-4.371	
Årets resultat				440.794	440.794
Belopp vid årets utgång	100.000	20.000	1 231.485	440.794	1 792.279

Resultatdisposition

Till styrelsen och verkställande direktörens
förfogande står:

Balanserat resultat	1 231.485
Årets resultat	440.794
Summa	1 672.279

Styrelsen och verkställande direktören föreslår
att resultatet:

Överföres i ny räkning	1 672.279
Summa	1 672.279

Beträffande bolagets resultat och ställning i övrigt hänvisas till efterföljande resultat- och balansräkningar med tillhörande noter.

2023071223967

RESULTATRÄKNING	Not	2022-01-01 2022-12-31	2021-01-01 2021-12-31
Rörelseintäkter, lagerförändringar m.m.			
Nettoomsättning		8 158.342	5 631.366
Övriga rörelseintäkter		0	70.636
Summa rörelseintäkter		8 158.342	5 702.000
Rörelse kostnader			
Handelsvaror		-4 249.543	-3 061.734
Övriga externa kostnader		-1 250.903	-1 135.079
Personalkostnader	2	-2 108.154	-1 500.231
Summa rörelsekostnader		-7 608.600	-5 697.044
Rörelseresultat		549.742	4.958
Finansiella poster			
		64	0
Räntekostnader och liknande poster		-61	-587
Summa finansiella poster		3	-587
Resultat efter finansiella poster		549.745	4.371
Skatter			
Skatt på årets resultat		-108.951	0
Årets resultat		440.794	4.371

BALANSRÄKNING	Not	2022-12-31	2021-12-31
TILLGÅNGAR			
Anläggningstillgångar			
Materiella anläggningstillgångar			
Maskiner och andra tekniska anläggningar	3	0	0
Summa materiella anläggningstillgångar		0	0
Finansiella anläggningstillgångar			
Andelar i intresseföretag	4	20.000	20.000
Summa finansiella anläggningstillgångar		20.000	20.000
Summa Anläggningstillgångar		20.000	20.000
Omsättningstillgångar			
Varulager m.m.			
Varulager		534.753	454.367
Summa varulager		534.753	454.367
Kortfristiga fordringar			
Kundfordringar		1 244.122	376.296
Övriga fordringar		22.254	45.235
Förutbetalda kostnader och upplupna intäkter		629.521	348.960
Summa kortfristiga fordringar		1 895.897	770.491
Kassa och bank			
Kassa och bank		1 199.224	856.033
Summa kassa och bank		1 199.224	856.033
Summa omsättningstillgångar		3 629.874	2 080.891
SUMMA TILLGÅNGAR		3 649.874	2 100.891

2023071223969

EGET KAPITAL OCH SKULDER

	2022-12-31	2021-12-31
Eget Kapital		
<u>Bundet eget kapital</u>		
Aktiekapital	100.000	100.000
Reservfond	20.000	20.000
Summa bundet eget kapital	120.000	120.000
<u>Fritt eget kapital</u>		
Balanserat resultat	1 231.485	1 227.114
Årets resultat	440.794	4.371
Summa fritt eget kapital	1 672.279	1 231.485
Summa eget kapital	1 792.279	1 351.485
Kortfristiga skulder		
Leverantörsskulder	1 041.766	848.500
Skatteskulder	51.311	0
Övriga skulder	464.541	331.788
Upplupna kostnader och förutbetalda intäkter	299.977	15.599
Summa kortfristiga skulder	1 857.595	1 195.887
SUMMA EGET KAPITAL OCH SKULDER	3 649.874	2 547.372
STÄLLDA SÄKERHETER och ANSVARFÖRBINDELSER	Inga	Inga

NOTER

Not 1. Redovisnings- och värderingsprinciper

Allmänna upplysningar

Årsredovisningen är upprättad i enlighet med årsredovisningslagen och BFNAR 2016:10
Årsredovisning i mindre företag (K2).

Nyckeltalsdefinitioner

Soliditet

Eget kapital i förhållande till balansomslutningen.

Upplysningar till resultaträkningen

Not 2. Medelantalet anställda

Medelantalet anställda har varit

2022	2021
4	3

Not 3. Maskiner och andra tekniska anläggningar

Ingående anskaffningsvärden

387.295

Utgående anskaffningsvärden

387.295

Ingående avskrivningar

-387.295

Utgående avskrivningar

-387.295

Redovisat värde

0

Not 4. Andelar i intresseföretag

Ingående anskaffningsvärde

20.000


Utgående anskaffningsvärde

20.000


Redovisat värde

20.000


Stockholm 2023-06-22




Thomas Karlsén
Verkställande Direktör



Oskar Paulsson
Ordförande



Jenni Paulsson



Gunilla Åslund