

ÅRSREDOVISNING

och

KONCERNREDOVISNING

för

TMH Förvaltning AB

Org.nr. 556707-6236

Styrelsen och verkställande direktören får härmed avlämna årsredovisning och koncernredovisning för räkenskapsåret 2023-01-01 - 2023-12-31

Innehåll	Sida
- förvaltningsberättelse	2
- resultaträkning	5
- balansräkning	6
- kassaflödesanalys	8
- noter	9
- underskrifter	16

Undertecknad styrelseledamot i TMH Förvaltning AB intygar härmed, dels att denna kopia av årsredovisningen överensstämmer med originalet, dels att resultat- och balansräkning fastställts på årsstämma den 7 maj 2024. Stämman beslöt tillika godkänna styrelsens förslag till vinstdisposition.

Sollentuna 2024-05-07


Tommy Horneman

ÅRSREDOVISNING
och
KONCERNREDOVISNING
för
TMH Förvaltning AB

Org.nr. 556707-6236

Styrelsen och verkställande direktören får härmed avlämna årsredovisning och koncernredovisning för räkenskapsåret
2023-01-01 - 2023-12-31

Innehåll	Sida
- förvaltningsberättelse	2
- resultaträkning	5
- balansräkning	6
- kassaflödesanalys	8
- noter	9
- underskrifter	16

TMH Förvaltning AB

Org.nr. 556707-6236

FÖRVALTNINGSBERÄTTELSE

Årsredovisningen är upprättad i svenska kronor, SEK.

Verksamheten

TMH Förvaltning AB (TMH) är aktivt som förvaltnings- och importbolag i Sverige med inriktning att importera flödeskomponenter till den svenska verksamheten tillverkade av Swagelok Company, med säte i USA. TMH använder dotterbolaget, SVAFAB Stockholm Valve & Fitting AB som marknadsföringskanal av produkt- och tjänsteprogrammet i Sverige. TMH Förvaltning AB är sedan 2019 ägare av SVAFAS, Stavanger Valve & Fitting AS i Norge med ansvar för marknadsföring och försäljning av Swagelok's produkter och tjänster i Norge.

Med förvärvet av SVAFAS i Norge har sammantaget en diversifiering av marknader uppstått och därigenom en ökad riskspridning för koncernen.

Koncernen

TMH Förvaltning AB är helägare till SVAFAB, Stockholm Valve & Fitting AB samt SVAFAS, Stavanger Valve & Fitting AS.

Koncernredovisning görs enligt K3.

Som koncern ansvarar vi för att säkerställa en servicenivå inom Sverige och Norge som uppfyller marknadens behov. Bolagen agerar på respektive marknad men kan dra fördel av vissa gemensamma synergier eftersom vi förhåller oss till samma koncept och rutiner.

Marknaden

Eftersom marknaden i Sverige är förhållandevis mogen med relativt begränsat antal stora enskilda projekt, fokuserar vi på om- och tillbyggnad, underhåll av slutkunders befintliga anläggningar, OEM samt forskning och utveckling. Därigenom är verksamheten inte så sårbar som viss snäv, projektstyrd verksamhet kan vara. En marknad på uppgång för SVAFAB är OEM-verksamheter inom miljövänlig teknologi inom energi och transport.

I Norge präglas marknaden av olje- och gasproduktion som historiskt har utgjorts av nya projekt, inom landet och internationellt samt lokal drifts- och underhållsverksamhet. Även i Norge har miljövänlig teknologi börjat få en positiv inverkan på verksamheten där våra produkter och tjänster har ett berättigande. I både Sverige och Norge ser vi en stark utveckling inom ny grön teknologi generellt. Vi anser att vi är väl positionerade inför framtida omställningar inom denna kategori.

Målsättningen är att genom SVAFAB och SVAFAS skapa en långsiktig affärsrelation med inriktning på produktförsäljning, systemförsäljning samt våra övriga tjänster med våra utvalda kunder och därigenom öka vår marknadsandel i Sverige och Norge och ha möjlighet att uppnå en löpande försäljning med mindre fluktuation över tid.

Företagets säte är Sollentuna.

Flerårsjämförelse*, koncernen

Belopp i Flerårsjämförelse, koncern visas i KSEK

	2023	2022	2021	2020
Nettoomsättning	328 709	270 205	272 084	231 255
Res. efter finansiella poster	40 173	34 572	55 755	29 074
Balansomslutning	184 095	168 279	154 069	113 046
Soliditet (%)	82,63	79,59	76,04	74,28

TMH Förvaltning AB

Org.nr. 556707-6236

*Definitioner av nyckeltal, se noter

Flerårsjämförelse*

KSEK

	2023	2022	2021	2020	2019
Nettoomsättning	78 453	99 707	82 062	63 304	67 523
Res. efter finansiella poster	15 660	8 078	24 726	18 470	3 325
Balansomslutning	70 783	62 499	56 480	47 631	36 369
Soliditet (%)	92,37	91,99	89,46	83,52	68,03

*Definitioner av nyckeltal, se noter

Ägarförhållanden

Bolaget ägs till 100% av dess grundare.

Väsentliga händelser under räkenskapsåret

Kända geopolitiska händelser i vår relativa närhet, föranledde oss inte till att ändra vår affärsidé eller affärsplan för perioden. Våra kunder i Norge och Sverige har i allmänhet kritiska verksamheter som kräver kontinuitet och våra produkter och tjänster har visat sig vara berättigade och bidragit till en stärkt relation till våra segmenterade kunder.

Genom tidigare insatser på strategiskt viktiga fokusområden har vi haft framgång med att öka vår marknadsandel på viktiga områden. Försäljningen i Sverige var spridd över hela marknadsregistret, vilket visar på en styrka i vår samlade marknadsposition. I Norge påverkades i viss mån olja och gas men kompenseras av framgångar inom andra, landbaserade, marknader. Vårt långsiktiga fokus är att fortsätta öka bearbetningen av norsk landbaserad verksamhet.

Framtida utveckling

Vid en analys av omvärlden ser vi potentiella risker med konflikter i Europa, om än begränsat eftersom vi inte agerar i dessa områden. Vi anser att, baserat på det vi känner till i nuläget, ser utsikterna för framtiden, på kort och lång sikt, stabila ut. Identifierade tillväxtpotentialer i form av planerade investeringar i om- och tillbyggnad hos flera av våra större kunder gör att det latenta behovet hos våra marknader pekar på framtida investeringsbehov. Viss osäkerhet råder gällande, när våra kunder måste realisera dessa investeringar för att kunna säkerställa en långsiktig produktion.

Våra rådgivande aktiviteter baserade på våra applikationsprogram står fast.

Förändringar i eget kapital, koncern

	Aktiekapital	Annat eget kapital inkl årets resultat	Summa eget kapital
Belopp vid årets ingång	100 000	133 838 560	133 938 560
Omräkningsdifferenser	0	-5 133 908	-1 041 087
Förändring avsättning till pensioner	0	-1 041 087	-5 133 908
Resultatdisp. enl. beslut av årsstämma:			
Utdelning till aktieägare		-7 000 000	-7 000 000
Årets vinst		31 363 325	31 363 325
Belopp vid årets utgång	100 000	152 026 890	152 126 890

TMH Förvaltning AB

Org.nr. 556707-6236

Förändringar i eget kapital

	Aktiekapital	Övrigt fritt eget kapital	Årets resultat	Summa fritt eget kapital
Belopp vid årets ingång	100 000	40 431 091	16 967 770	57 398 861
Resultatdisp. enl. beslut av årsstämma:		16 967 770	-16 967 770	0
Utdelning till aktieägare		-7 000 000		-7 000 000
Årets vinst			14 886 585	14 886 585
Belopp vid årets utgång	100 000	50 398 861	14 886 585	65 285 446

Resultatdisposition

Förslag till disposition av bolagets vinst

Till årsstämmans förfogande står balanserad vinst	50 398 861
årets vinst	14 886 585
	<u>65 285 446</u>
Styrelsen föreslår att till aktieägarna utdelas	5 000 000
Utdelning extra bolagsstämma 2024-01-31	2 000 000
i ny räkning överföres	<u>58 285 446</u>
	65 285 446

Förslag till beslut om vinstutdelning

Styrelsen föreslår att utdelning lämnas med 7 000 000,00 kr. vilket motsvarar 70 000,00 kr. per aktie.

Styrelsen föreslår att utbetalning av utdelningen skall ske i omedelbar anslutning till årsstämman.

Styrelsen anser att den föreslagna vinstutdelningen är försvarlig med hänsyn till de krav som verksamhetens art, omfattning och risker ställer på storleken av det egna kapitalet samt bolagets konsolideringsbehov, likviditet och ställning i övrigt.

Yttrandet ska ses mot bakgrund av den information som framgår av årsredovisningen. Företagsledningen planerar inga väsentliga förändringar av befintlig verksamhet så som väsentliga investeringar, försäljningar eller avveckling.

Hänsyn har även tagits till de krav som koncernverksamhetens art, omfattning och risker ställer på koncernens egna kapital samt till koncernens konsolideringsbehov, likviditet och ställning i övrigt.

Beträffande bolagets resultat och ställning i övrigt hänvisas till efterföljande resultat- och balansräkningar med tillhörande noter.

1

TMH Förvaltning AB

Org.nr. 556707-6236

RESULTATRÄKNING

		Koncernen		Moderbolaget	
		2023-01-01	2022-01-01	2023-01-01	2022-01-01
	Not	2023-12-31	2022-12-31	2023-12-31	2022-12-31
Rörelsens intäkter m.m.					
Nettoomsättning	3, 4	328 709 298	270 205 111	78 453 968	99 707 617
Övriga rörelseintäkter		3 758 546	7 870 247	0	0
		<u>332 467 844</u>	<u>278 075 358</u>	<u>78 453 968</u>	<u>99 707 617</u>
Rörelsens kostnader					
Handelsvaror		-200 056 990	-163 079 268	-73 506 442	-93 447 273
Övriga externa kostnader	5, 6	-33 996 894	-28 410 103	-13 308	0
Personalkostnader	7	-56 719 312	-50 087 544	-630 788	-602 429
Avskrivningar av materiella anläggningstillgångar		-1 362 610	-1 071 323	0	0
Övriga rörelsekostnader		-1 215 455	-1 747 052	-849 823	-659 923
		<u>-293 351 261</u>	<u>-244 395 290</u>	<u>-75 000 361</u>	<u>-94 673 559</u>
Rörelseresultat		39 116 583	33 680 068	3 453 607	5 034 058
Resultat från finansiella poster					
Resultat från andelar i koncernföretag	8	0	0	11 898 091	12 686 148
Resultat från övriga värdepapper och fordringar som är anläggningstillgångar		1 666 608	1 593 150	111 441	358 046
Övriga ränteintäkter och liknande resultatposter		218 602	4 391	192 301	36 066
Räntekostnader och liknande resultatposter		-829 184	-705 118	5 159	495
		<u>1 056 025</u>	<u>892 423</u>	<u>12 206 992</u>	<u>13 044 689</u>
Resultat efter finansiella poster		40 172 608	34 572 491	15 660 599	18 078 747
Resultat före skatt		40 172 608	34 572 491	15 660 599	18 078 747
Skatt på årets resultat	9	-8 809 283	-7 544 354	-774 014	-1 110 977
Årets resultat		<u>31 363 325</u>	<u>27 028 137</u>	<u>14 886 585</u>	<u>16 967 770</u>

2024051300868

TMH Förvaltning AB

Org.nr: 556707-6236

BALANSRÄKNING

	Not	Koncernen		Moderbolaget	
		2023-12-31	2022-12-31	2023-12-31	2022-12-31
TILLGÅNGAR					
Anläggningstillgångar					
Materiella anläggningstillgångar					
Inventarier, verktyg och installationer	10	<u>2 997 191</u>	<u>3 147 249</u>	<u>96 368</u>	<u>96 368</u>
		2 997 191	3 147 249	96 368	96 368
Finansiella anläggningstillgångar					
Andelar i koncernföretag	11	0	0	17 408 941	17 408 941
Uppskjuten skattefordran		<u>895 953</u>	<u>707 187</u>	<u>0</u>	<u>0</u>
		906 721	707 187	17 408 941	17 408 941
Summa anläggningstillgångar		3 790 471	3 854 436	17 505 309	17 505 309
Omsättningstillgångar					
Varulager m.m.					
Varor under tillverkning	12	1 076 473	1 531 550	0	0
Färdiga varor och handelsvaror		<u>70 642 842</u>	<u>69 227 692</u>	<u>0</u>	<u>0</u>
		71 719 315	70 759 242	0	0
Kortfristiga fordringar					
Kundfordringar		38 735 378	37 908 618	0	0
Fordringar hos koncernföretag		0	0	32 124 680	27 799 512
Aktuell skattefordran		0	0	547 607	210 849
Övriga fordringar		1 014 255	120 516	22 067	1 495
Förutbetalda kostnader och upplupna intäkter	13	<u>2 847 223</u>	<u>3 525 396</u>	<u>0</u>	<u>0</u>
		42 586 088	41 554 530	32 694 354	28 011 856
Kortfristiga placeringar					
Övriga kortfristiga placeringar		<u>2 409 886</u>	<u>2 311 668</u>	<u>2 409 886</u>	<u>2 311 668</u>
		2 409 886	2 311 668	2 409 886	2 311 668
Kassa och bank					
Kassa och bank		<u>63 589 239</u>	<u>49 798 796</u>	<u>18 174 020</u>	<u>14 671 009</u>
		63 589 239	49 798 796	18 174 020	14 671 009
Summa omsättningstillgångar		180 304 528	164 424 236	53 278 260	44 994 533
SUMMA TILLGÅNGAR		184 094 999	168 278 672	70 783 569	62 499 842

2024051300869

BALANSRÄKNING

	Not	Koncernen		Moderbolaget	
		2023-12-31	2022-12-31	2023-12-31	2022-12-31
EGET KAPITAL OCH SKULDER					
Eget kapital, koncern					
Aktiekapital		100 000	100 000		
Annat eget kapital inklusive årets resultat		152 026 890	133 838 560		
Summa eget kapital, koncern		152 126 890	133 938 560		
Eget kapital, moderföretag					
Bundet eget kapital					
Aktiekapital	14			100 000	100 000
				100 000	100 000
Fritt eget kapital					
Balanserat resultat				50 398 861	40 431 091
Årets resultat				14 886 585	16 967 770
				65 285 446	57 398 861
Summa eget kapital, moderföretag				65 385 446	57 498 861
Avsättningar					
Avsättningar för pensioner och liknande förpliktelser enligt tryggandelagen		3 508 964	3 023 272	0	0
Summa avsättningar		3 508 964	3 023 272	0	0
Kortfristiga skulder					
Leverantörsskulder		7 076 948	5 431 258	2 108 136	1 620 711
Aktuell skatteskuld		1 722 066	6 297 084	0	0
Övriga skulder		12 498 434	15 392 494	3 160 215	3 284 294
Upplupna kostnader och förutbetalda intäkter	15	7 161 697	4 196 004	129 772	95 976
Summa kortfristiga skulder		28 459 145	31 316 840	5 398 123	5 000 981
SUMMA EGET KAPITAL OCH SKULDER		184 094 999	168 278 672	70 783 569	62 499 842

2024051300870

TMH Förvaltning AB

Org.nr: 556707-6236

KASSAFLÖDESANALYS

	Not	Koncernen		Moderbolaget	
		2023-01-01	2022-01-01	2023-01-01	2022-01-01
		2023-12-31	2022-12-31	2023-12-31	2022-12-31
Den löpande verksamheten					
Rörelseresultat	3	39 116 583	34 339 992	3 453 607	5 693 982
Justeringar för poster som inte ingår i kassaflödet		3 499 678	349 173	303 742	-301 878
Erhållen ränta m.m.		26 301	4 391	11 898 091	12 686 148
Erlagd ränta		-829 184	-705 118	5 159	495
Betald inkomstskatt		-13 193 048	-8 560 711	-1 110 772	-948 724
Kassaflöde från den löpande verksamheten före förändringar av rörelsekapital		28 620 330	25 427 727	14 549 827	17 130 023
Kassaflöde från förändringar av rörelsekapital					
Minskning(-)/ökning(+) av varulager/pågående arbete		-3 598 960	-35 084 213	0	0
Minskning(+)/ökning(-) av kundfordringar		-2 748 966	3 152 734	0	0
Minskning(+)/ökning(-) av fordringar		-354 672	1 299 779	-4 345 738	-5 161 161
Minskning(-)/ökning(+) av leverantörsskulder		1 915 257	-1 386 374	487 425	-457 393
Minskning(-)/ökning(+) av kortfristiga skulder		993 802	-1 540 547	-90 285	-491 067
Kassaflöde från den löpande verksamheten		24 826 792	-8 130 894	10 601 229	11 020 402
Investeringsverksamheten					
Förvärv av inventarier, verktyg och installationer	10	-1 206 800	-2 314 883	0	0
Kassaflöde från investeringsverksamheten		-1 206 800	-2 314 883	0	0
Finansieringsverksamheten					
Utbetald utdelning		-7 000 000	-10 000 000	-7 000 000	-10 000 000
Kassaflöde från finansieringsverksamheten		-7 000 000	-10 000 000	-7 000 000	-10 000 000
Förändring av likvida medel		16 619 992	-20 445 777	3 601 231	1 020 402
Likvida medel vid årets början		52 110 464	71 430 259	16 982 677	15 962 275
Kursdifferens i likvida medel		-2 731 331	1 125 982	0	0
Likvida medel vid årets slut		65 999 125	52 110 464	20 583 906	16 982 677

2024051300871

NOTER**Not 1 Redovisnings- och värderingsprinciper**

Årsredovisningen är upprättad i enlighet med årsredovisningslagen och BFNAR 2012:1 Årsredovisning och koncernredovisning.

Principerna är oförändrade jämfört med föregående år.

Fordringar

Fordringar har upptagits till de belopp varmed de beräknas inflyta.

Övriga tillgångar, avsättningar och skulder

Övriga tillgångar, avsättningar och skulder har värderats till anskaffningsvärden om inget annat anges nedan.

Intäktsredovisning

Inkomsten redovisas till det verkliga värdet av vad som erhållits eller kommer att erhållas. Företaget redovisar därför inkomsten till nominellt värde (fakturabelopp) om ersättningen erhålls i likvida medel direkt vid leverans. Avdrag görs för lämnade rabatter.

Materiella anläggningstillgångar

Materiella anläggningstillgångar redovisas till anskaffningsvärde med avdrag för ackumulerade avskrivningar och eventuella nedskrivningar. Tillgångarna skrivs av linjärt över tillgångarnas bedömda nyttjandeperiod förutom mark som inte skrivs av. Nyttjandeperioden omprövas per varje balansdag. Följande nyttjandeperioder tillämpas:

	Antal år
Inventarier, verktyg och maskiner	5

*Leasing**Leasetagare*

Operationella leasingavtal kostnadsförs linjärt över leasingperioden.

Rättigheter och skyldigheter enligt finansiella leasingavtal redovisas som tillgång och skuld i balansräkningen. Tillgången och skulden redovisas till det lägsta av tillgångens verkliga värde och nuvärdet av minimileaseavgifterna, fastställda vid leasingavtalets ingående. Leasingavgifterna fördelas på ränta och amortering av skulden enligt effektivräntemetoden. Variabla avgifter redovisas som kostnad det räkenskapsår utgifterna uppkommer.

Samtliga leasingavtal kostnadsförs linjärt över leasingperioden.

Varulager

Varulagret är värderat till det lägsta av anskaffningsvärdet, beräknat enligt först-in-först-ut, och nettoförsäljningsvärde. Nettoförsäljningsvärdet har beräknats till försäljningsvärdet efter avdrag för beräknad försäljningskostnad, varmed hänsyn har tagits till inkurans.

Inkomstskatt

Aktuell skatt är inkomstskatt för innevarande räkenskapsår som avser årets skattepliktiga resultat och den del av tidigare räkenskapsårs inkomstskatt som ännu inte har redovisats.

Aktuell skatt värderas till det sannolika beloppet enligt de skattesatser och skatteregler som gäller på balansdagen.

Ersättningar till anställda

Kortfristiga ersättningar till anställda, exempelvis löner, semesterersättning och bonus, är ersättning till anställd som förfaller inom 12 månader från balansdagen det år som den anställde tjänat in ersättningen.

Kortfristiga ersättningar värderas till det diskonterade beloppet som bolaget förväntas betala till följd av den outnyttjade rättigheten.

Fordringar och skulder i utländsk valuta

Monetära fordringar och skulder i utländsk valuta har räknats om till balansdagens kurs.

Valutakursdifferenser som uppkommer vid reglering eller omräkning av monetära poster redovisas i resultaträkningen det räkenskapsår de uppkommer, antingen som en rörelsepost eller som en finansiell post utifrån den underliggande affärshändelsen.

↓

NOTER

Koncernredovisning

Dotterföretag

Dotterföretag är företag i vilka moderföretaget direkt eller indirekt innehar mer än 50 % av röstetalet eller på annat sätt har ett bestämmande inflytande. Bestämmande inflytande innebär en rätt att utforma ett företags finansiella och operativa strategier i syfte att erhålla ekonomiska fördelar. Redovisningen av rörelseförvärv bygger på enhetssynen. Det innebär att förvärvsanalysen upprättas per den tidpunkt då förvärvaren får bestämmande inflytande. Från och med denna tidpunkt ses förvärvaren och den förvärvade enheten som en redovisningsenhet. Tillämpningen av enhetssynen innebär vidare att alla tillgångar (inklusive goodwill) och skulder samt intäkter och kostnader medräknas i sin helhet även för delägda dotterföretag.

Anskaffningsvärdet för dotterföretag beräknas till summan av verkligt värde vid förvärvstidpunkten för erlagda tillgångar med tillägg av uppkomna och övertagna skulder samt emitterade egetkapitalinstrument, utgifter som är direkt hänförliga till rörelseförvärvet samt eventuell tilläggsköpeskillning. I förvärvsanalysen fastställs det verkliga värdet, med några undantag, vid förvärvstidpunkten av förvärvade identifierbara tillgångar och övertagna skulder samt minoritetsintresse.

Minoritetsintresse värderas till verkligt värde vid förvärvstidpunkten. Från och med förvärvstidpunkten inkluderas i koncernredovisningen det förvärvade företagens intäkter och kostnader, identifierbara tillgångar och skulder liksom eventuell uppkommen goodwill eller negativ goodwill.

Not 2 Uppskattningar och bedömningar

Inga väsentliga uppskattningar och bedömningar har gjorts på balansdagen som bedöms kunna innebära en betydande risk för väsentlig justering av redovisade värden för tillgångar och skulder under nästa räkenskapsår.

Varulager värderas, som framgår ovan, till de lägsta av anskaffningsvärdet och nettoförsäljningsvärdet. Årligen görs en nedskrivning av varulagret med ett inkuransavdrag vilket innefattar bedömningar om framtiden så väl som bedömningar av inkurans i befintligt varulager.

Årets resultat har belastats med 748.640 kr för att inkuransnedskrivning.

Att fastställa nedskrivningsbehovet är en väsentlig och svår bedömningsfråga.

UPPLYSNINGAR TILL ENSKILDA POSTER

Not 3	Nettoomsättning	Koncernen		Moderbolaget	
		2023	2022	2023	2022
	<i>Nettoomsättning uppdelad på geografiskt område</i>				
	Sverige	123 134 591	117 756 816	78 453 966	99 707 618
	Europa	198 670 556	151 412 880	0	0
	Övriga världen	6 904 151	1 035 415	0	0
		328 709 298	270 205 111	78 453 966	99 707 618
Not 4	Inköp och försäljning inom koncernen	Koncernen		Moderbolaget	
		2023	2022	2023	2022
	Andel av försäljningen som avser koncernföretag	0%	0%	100%	100%

2024051300873

NOTER

2024051300874

Not 5	Leasingavtal - Operationell leasing leasetagare	Koncernen		Moderbolaget	
		2023	2022	2023	2022
	Under året har företags leasingavgifter uppgått till	7 637 490	5 774 876	0	0
	Framtida minimileasingavgifter för icke uppsägningsbara leasingavtal, förfaller till betalning enligt följande:				
	Inom 1 år	7 569 267	5 981 886	0	0
	Mellan 2 till 5 år	13 855 244	10 710 478	0	0
		<u>21 424 511</u>	<u>16 692 364</u>	<u>0</u>	<u>0</u>

Not 6	Ersättning till revisorer	Koncernen		Moderbolaget	
		2023	2022	2023	2022
	<i>Grant Thornton Sweden AB</i> Revisionsuppdrag	1 257 198	1 128 853	125 000	125 000
		<u>1 257 198</u>	<u>1 128 853</u>	<u>125 000</u>	<u>125 000</u>

Med revisionsuppdrag avses revisors arbete för den lagstadgade revisionen och med revisionsverksamhet olika typer av kvalitetssäkringstjänster. Övriga tjänster är sådant som inte ingår i revisionsuppdrag, revisionsverksamhet eller skatterådgivning.

Not 7	Personal	Koncernen		Moderbolaget	
		2023	2022	2023	2022
	<i>Medelantalet anställda</i> Medelantalet anställda bygger på av bolaget betalda närvarotimmar relaterade till en normal arbetstid.				
	Medelantal anställda har varit	57	49	1	1
	varav kvinnor	10	9	1	1
	varav män	47	42	0	0
	<i>Löner, ersättningar m.m.</i> Löner, ersättningar, sociala kostnader och pensionskostnader har utgått med följande belopp:				
	Styrelsen och VD:				
	Löner och ersättningar	1 920 000	1 920 000	0	0
	Pensionskostnader	25 627	26 245	0	0
		<u>1 945 627</u>	<u>1 946 245</u>	<u>0</u>	<u>0</u>
	Övriga anställda:				
	Löner och ersättningar	40 183 644	35 257 868	479 972	451 613
	Pensionskostnader	2 467 054	2 429 617	0	0
		<u>42 650 698</u>	<u>37 687 485</u>	<u>479 972</u>	<u>451 613</u>
	Sociala kostnader	10 071 980	9 021 779	150 816	150 816
	Summa styrelse och övriga anställda	<u>54 668 305</u>	<u>48 655 509</u>	<u>630 788</u>	<u>602 429</u>

TMH Förvaltning AB

Org.nr. 556707-6236

NOTER

Könsfördelning i styrelse och företagsledning

Antal styrelseledamöter	1	1	1	1
varav kvinnor	0	0	0	0
varav män	1	1	1	1

Not 8	Resultat från andelar i koncernföretag	Koncernen		Moderbolaget	
		2023	2022	2023	2022
	Utdelning	0	0	11 898 091	12 686 148
		0	0	11 898 091	12 686 148

Not 9	Skatt på årets resultat Koncernen	2023		2022	
	Aktuell skatt	-8 760 017		-7 052 325	
	Uppskjuten skatt	-49 266		-492 028	
		-8 809 283		-7 544 353	

Avstämning av effektiv skatt

Resultat före skatt	40 172 608	34 572 491
Skattekostnad 20,60% (20,60%)	-8 275 557	-7 121 933

Skatteeffekt av:

Ej avdragsgilla kostnader	-75 652	-75 887
Justering för utländska skattesatser	-408 808	145 494
Förändring Uppskjuten skatt	-49 266	-492 028
Summa	-8 809 283	-7 544 353

Moderbolaget

	2023	2022
Aktuell skatt	-774 014	-1 110 977
	-774 014	-1 110 977

Avstämning av effektiv skatt

Resultat före skatt	15 660 599	18 078 747
Skattekostnad 20,60% (20,60%)	-3 226 083	-3 724 222

Skatteeffekt av:

Ej skattepliktiga intäkter	2 451 007	2 613 346
Summa	-774 014	-1 110 978

2024051300875

TMH Förvaltning AB

Org.nr. 556707-6236

NOTER**Not 10 Inventarier, verktyg och installationer**

	Koncernen		Moderbolaget	
	2023-12-31	2022-12-31	2023-12-31	2022-12-31
Ingående anskaffningsvärde	15 487 172	13 792 015	96 368	96 368
Inköp	1 228 278	2 492 623	0	0
Försäljningar/utrangeringar	-1 912 611	-1 119 944	0	0
Omräkningsdifferens	-150 928	322 478	-	-
Utgående ackumulerade anskaffningsvärden	13 831 102	15 487 172	96 368	96 368
Ingående avskrivningar	-12 339 888	-12 143 746	0	0
Försäljningar/utrangeringar	1 914 560	1 178 663	0	0
Årets avskrivningar	-1 362 609	-1 071 338	0	0
Omräkningsdifferens	133 217	-303 467	-	-
Utgående redovisat värde	2 997 191	3 147 284	96 368	96 368

2024051300876

NOTER

2024051300877

Not 11 Andelar i koncernföretag

Moderbolaget		2023-12-31		2022-12-31
Företag		Antal/Kap. andel %	Redovisat värde	Redovisat värde
Organisationsnummer	Säte			
SVAFAB Stockholm Valve & Fitting AB		1 000	4 554 801	4 554 801
556181-1877	Sollentuna	100,00%		
SVAFAS Stavanger Valve & Fitting AS		100	12 854 140	12 854 140
989 757 628	Stavanger	100,00%		
			<u>17 408 941</u>	<u>17 408 941</u>
Uppgifter om eget kapital och resultat			Eget kapital	Resultat
SVAFAB Stockholm Valve & Fitting AB			45 303 955	5 446 247
SVAFAS Stavanger Valve & Fitting AS			59 918 834	22 928 583

Not 12 Varulager

	Koncernen		Moderbolaget	
	2023-12-31	2022-12-31	2023-12-31	2022-12-31
<i>Varor under tillverkning</i>				
Bokfört värde	1 076 473	1 531 550	0	0
<i>Färdiga varor och handelsvaror</i>				
Bokfört värde	70 642 842	69 227 692	0	0

Not 13 Förutbetalda kostnader och upplupna intäkter

	Koncernen		Moderbolaget	
	2023-12-31	2022-12-31	2023-12-31	2022-12-31
Förutbetald leasing	106 228	432 499	0	0
Förutbetalda lokalhyror	2 099 393	684 057	0	0
Övrigt	641 602	2 408 840	0	0
	<u>2 847 223</u>	<u>3 525 396</u>	<u>0</u>	<u>0</u>

Not 14 Upplysningar om aktiekapital

	Antal aktier	Kvotvärde per aktie
Antal/värde vid årets ingång	100	1 000,00
Antal/värde vid årets utgång	100	1 000,00

Not 15 Upplupna kostnader och förutbetalda intäkter

	Koncernen		Moderbolaget	
	2023-12-31	2022-12-31	2023-12-31	2022-12-31
Upplupna personalkostnader	6 122 109	3 308 043	24 867	24 894
Övrigt	1 039 588	887 961	104 905	71 081
	<u>7 161 697</u>	<u>4 196 004</u>	<u>129 772</u>	<u>95 975</u>

NOTER

2024051300878

Not 16 Disposition av vinst eller förlust

Förslag till disposition av bolagets vinst	
Till årsstämman förfogande balanserad vinst	50 398 861
årets vinst	14 886 585
	<hr/>
Styrelsen föreslår att	65 285 446
till aktieägarna utdelas	5 000 000
Utdelning extra bolagsstämma 2024-01-31	2 000 000
i ny räkning överföres	58 285 446
	<hr/>
	65 285 446

Not 17 Ställda säkerheter

	Koncernen		Moderbolaget	
	2023-12-31	2022-12-31	2023-12-31	2022-12-31
Företagsinteckningar	10 000 000	10 000 000	0	0
Summa ställda säkerheter	<hr/>	<hr/>	<hr/>	<hr/>
	10 000 000	10 000 000	0	0

Skulder för vilka säkerheter ställts

Not 18 Eventualförpliktelser

	Koncernen		Moderbolaget	
	2023-12-31	2022-12-31	2023-12-31	2022-12-31
Tullverket	583 334	583 334	583 334	583 334
	<hr/>	<hr/>	<hr/>	<hr/>
	583 334	583 334	583 334	583 334

Not 19 Väsentliga händelser efter räkenskapsårets slut

Situationen i vår omvärld fortsätter att påverka oss i vårt arbete, men utsikterna för 2024 ser relativt stabila ut. Baserat på enbart det vi känner till i form av planerade investeringar i nya projekt, om- och tillbyggnad hos flera av våra större kunder gör att det latent behovet hos vår marknad pekar på framtida investeringar. Vi anser att TMH Förvaltning AB är väl positionerat att uppfylla marknadens behov.

Not 20 Definition av nyckeltal

Soliditet


Justerat eget kapital i procent av balansomslutning

TMH Förvaltning AB

Org.nr. 556707-6236


2024051300879

Sollentuna
2024-05-07



Tommy Horneman
Verkställande direktör

Min revisionsberättelse har lämnats den 7 maj 2024.



Håkan Pettersson
Auktoriserad revisor

Revisionsberättelse

Till bolagsstämman i TMH Förvaltning AB

Org.nr. 556707 - 6236

Rapport om årsredovisningen och koncernredovisningen

Uttalanden

Jag har utfört en revision av årsredovisningen och koncernredovisningen för TMH Förvaltning AB för år 2023.

Enligt min uppfattning har årsredovisningen och koncernredovisningen upprättats i enlighet med årsredovisningslagen och ger en i alla väsentliga avseenden rättvisande bild av moderbolagets och koncernens finansiella ställning per den 31 december 2023 och av dessas finansiella resultat och kassaflöden för året enligt årsredovisningslagen. Förvaltningsberättelsen är förenlig med årsredovisningens och koncernredovisningens övriga delar.

Jag tillstyrker därför att bolagsstämman fastställer resultaträkningen och balansräkningen för moderbolaget och koncernen.

Grund för uttalanden

Jag har utfört revisionen enligt International Standards on Auditing (ISA) och god revisionssed i Sverige. Mitt ansvar enligt dessa standarder beskrivs är närmare i avsnittet *Revisorns ansvar*. Jag är oberoende i förhållande till moderbolaget och koncernen enligt god revisorssed i Sverige och har i övrigt fullgjort mitt yrkesetiska ansvar enligt dessa krav.

Jag anser att de revisionsbevis jag har inhämtat är tillräckliga och ändamålsenliga som grund för mina uttalanden.

Styrelsens och verkställande direktörens ansvar

Det är styrelsen och verkställande direktören som har ansvaret för att årsredovisningen och koncernredovisningen upprättas och att den ger en rättvisande bild enligt årsredovisningslagen. Styrelsen och verkställande direktören ansvarar även för den interna kontroll som de bedömer är nödvändig för att upprätta en årsredovisning och koncernredovisning som inte innehåller några väsentliga felaktigheter, vare sig dessa beror på oegentligheter eller misstag.

Vid upprättandet av årsredovisningen och koncernredovisningen ansvarar styrelsen och verkställande direktören för bedömningen av bolagets och koncernens förmåga att fortsätta verksamheten. De upplyser, när så är tillämpligt, om förhållanden som kan påverka förmågan att fortsätta verksamheten och att använda antagandet om fortsatt drift. Antagandet om fortsatt drift tillämpas dock inte om styrelsen och verkställande direktören avser att likvidera bolaget, upphöra med verksamheten eller inte har något realistiskt alternativ till att göra något av detta.

Revisorns ansvar

Mina mål är att uppnå en rimlig grad av säkerhet om huruvida årsredovisningen och koncernredovisningen som helhet inte innehåller några väsentliga felaktigheter, vare sig dessa beror på oegentligheter eller misstag, och att lämna en revisionsberättelse som innehåller mina uttalanden. Rimlig säkerhet är en hög grad av säkerhet, men är ingen garanti för att en revision som utförs enligt ISA och god revisionssed i Sverige alltid kommer att upptäcka en väsentlig felaktighet om en sådan finns. Felaktigheter kan uppstå på grund av oegentligheter eller misstag och anses vara väsentliga om de enskilt eller tillsammans rimligen kan förväntas påverka de ekonomiska beslut som användare fattar med grund i årsredovisningen och koncernredovisningen.

Som del av en revision enligt ISA använder jag professionellt omdöme och har en professionellt skeptisk inställning under hela revisionen. Dessutom:

- identifierar och bedömer jag riskerna för väsentliga felaktigheter i årsredovisningen och koncernredovisningen, vare sig dessa beror på oegentligheter eller misstag, utformar och utför granskningsåtgärder bland annat utifrån dessa risker och inhämtar revisionsbevis som är tillräckliga och ändamålsenliga för att utgöra en grund för mina uttalanden. Risken för att inte upptäcka en väsentlig felaktighet till följd av oegentligheter är högre än för en väsentlig felaktighet som beror på misstag, eftersom oegentligheter kan innefatta agerande i maskopi, förfalskning, avsiktliga utelämnanden, felaktig information eller åsidosättande av intern kontroll.
- skaffar jag mig en förståelse av den del av bolagets interna kontroll som har betydelse för min revision för att utforma granskningsåtgärder som är lämpliga med hänsyn till omständigheterna, men inte för att uttala mig om effektiviteten i den interna kontrollen.
- utvärderar jag lämpligheten i de redovisningsprinciper som används och rimligheten i styrelsens och verkställande direktörens uppskattningar i redovisningen och tillhörande upplysningar.
- drar jag en slutsats om lämpligheten i att styrelsen och verkställande direktören använder antagandet om fortsatt drift vid upprättandet av årsredovisningen och koncernredovisningen. Jag drar också en slutsats, med grund i de inhämtade revisionsbevisen, om huruvida det finns någon väsentlig osäkerhetsfaktor som avser sådana händelser eller förhållanden som kan leda till betydande tvivel om bolagets och koncernens förmåga att fortsätta verksamheten. Om jag drar slutsatsen att det finns en väsentlig osäkerhetsfaktor, måste jag i revisionsberättelsen fästa uppmärksamheten på upplysningarna i årsredovisningen och koncernredovisningen om den väsentliga osäkerhetsfaktorn eller, om sådana upplysningar är otillräckliga, modifiera uttalandet om årsredovisningen

och koncernredovisningen. Mina slutsatser baseras på de revisionsbevis som inhämtas fram till datumet för revisionsberättelsen. Dock kan framtida händelser eller förhållanden göra att ett bolag och en koncern inte längre kan fortsätta verksamheten.

- utvärderar jag den övergripande presentationen, strukturen och innehållet i årsredovisningen och koncernredovisningen, däribland upplysningarna, och om årsredovisningen och koncernredovisningen återger de underliggande transaktionerna och händelserna på ett sätt som ger en rättvisande bild.
- inhämtar jag tillräckliga och ändamålsenliga revisionsbevis avseende den finansiella informationen för enheterna eller affärsaktiviteterna inom koncernen för att göra ett uttalande avseende koncernredovisningen.

Jag ansvarar för styrning, övervakning och utförande av koncernrevisionen. Jag är ensam ansvarig för mina uttalanden.

Jag måste informera styrelsen om bland annat revisionens planerade omfattning och inriktning samt tidpunkten för den. Jag måste också informera om betydelsefulla iakttagelser under revisionen, däribland de eventuella betydande brister i den interna kontrollen som jag identifierat.

Rapport om andra krav enligt lagar och andra författningar

Uttalanden

Utöver min revision av årsredovisningen och koncernredovisningen har jag även utfört en revision av styrelsens och verkställande direktörens förvaltning för TMH Förvaltning AB för år 2023 samt av förslaget till dispositioner beträffande bolagets vinst eller förlust.

Jag tillstyrker att bolagsstämman disponerar vinsten enligt förslaget i förvaltningsberättelsen och beviljar styrelsens ledamot och verkställande direktören ansvarsfrihet för räkenskapsåret.

Grund för uttalanden

Jag har utfört revisionen enligt god revisionssed i Sverige. Mitt ansvar enligt denna beskrivs närmare i avsnittet *Revisorns ansvar*. Jag är oberoende i förhållande till moderbolaget och koncernen enligt god revisorssed i Sverige och har i övrigt fullgjort mitt yrkesetiska ansvar enligt dessa krav.

Jag anser att de revisionsbevis jag har inhämtat är tillräckliga och ändamålsenliga som grund för mina uttalanden.

Styrelsens och verkställande direktörens ansvar

Det är styrelsen som har ansvaret för förslaget till dispositioner beträffande bolagets vinst eller förlust. Vid förslag till utdelning innefattar detta bland annat en bedömning av om utdelningen är försvarlig med hänsyn till de krav som bolagets och koncernens verksamhetsart, omfattning och risker ställer på storleken av moderbolagets och koncernens egna kapital, konsolideringsbehov, likviditet och ställning i övrigt.

Styrelsen ansvarar för bolagets organisation och förvaltningen av bolagets angelägenheter. Detta innefattar bland annat att fortlöpande bedöma bolagets och koncernens ekonomiska situation och att tillse att bolagets organisation är utformad så att bokföringen, medelsförvaltningen och bolagets ekonomiska angelägenheter i övrigt kontrolleras på ett betryggande sätt. Verkställande direktören ska sköta den löpande förvaltningen enligt styrelsens riktlinjer och anvisningar och bland annat vidta de åtgärder som är nödvändiga för att bolagets bokföring ska fullgöras i överensstämmelse med lag och för att medelsförvaltningen ska skötas på ett betryggande sätt.

Revisorns ansvar

Mitt mål beträffande revisionen av förvaltningen, och därmed mitt uttalande om ansvarsfrihet, är att inhämta revisionsbevis för att med en rimlig grad av säkerhet kunna bedöma om någon styrelseledamot eller verkställande direktören i något väsentligt avseende:


- företagit någon åtgärd eller gjort sig skyldig till någon försummelse som kan föranleda ersättningskyldighet mot bolaget, eller
- på något annat sätt handlat i strid med aktiebolagslagen, årsredovisningslagen eller bolagsordningen.

Mitt mål beträffande revisionen av förslaget till dispositioner av bolagets vinst eller förlust, och därmed mitt uttalande om detta, är att med rimlig grad av säkerhet bedöma om förslaget är förenligt med aktiebolagslagen.

Rimlig säkerhet är en hög grad av säkerhet, men ingen garanti för att en revision som utförs enligt god revisionssed i Sverige alltid kommer att upptäcka åtgärder eller försummelser som kan föranleda ersättningskyldighet mot bolaget, eller att ett förslag till dispositioner av bolagets vinst eller förlust inte är förenligt med aktiebolagslagen.

Som en del av en revision enligt god revisionssed i Sverige använder jag professionellt omdöme och har en professionellt skeptisk inställning under hela revisionen. Granskningen av förvaltningen och förslaget till dispositioner av bolagets vinst eller förlust grundar sig främst på revisionen av räkenskaperna. Vilka tillkommande granskningsåtgärder som utförs baseras på min professionella bedömning med utgångspunkt i risk och väsentlighet. Det innebär att jag fokuserar granskningen på sådana åtgärder, områden och förhållanden som är väsentliga för verksamheten och där avsteg och överträdelser skulle ha särskild betydelse för bolagets situation. Jag går igenom och prövar fattade beslut, beslutsunderlag, vidtagna åtgärder och andra förhållanden som är relevanta för mitt uttalande om ansvarsfrihet. Som underlag för mitt uttalande om styrelsens förslag till dispositioner beträffande bolagets vinst eller förlust har jag granskat styrelsens motiverade yttrande samt ett urval av underlagen för detta för att kunna bedöma om förslaget är förenligt med aktiebolagslagen.

Stockholm 7 maj 2024



Håkan Pettersson

Auktoriserad revisor