

**ARSREDOVISNING 2021**

Styrelsen för Cornelia Rylén AB (556900-5092) får härmed  
avge årsredovisning för räkenskapsåret 2021-01-01 -- 2021-12-31.

**Arsredovisningen omfattar**

Förvaltningsberättelse	Sid 2
Resultaträkningar	Sid 3
Balansräkningar	Sid 4
Noter	Sid 6
Underskrifter	Sid 6

**Fastställelseintyg**

Ovan intagna resultat- och balansräkningar har fastställts vid  
ordinarie bolagsstämma 220630, varvid även  
beslöts, att resultatet enligt balansräkningen skulle disponeras  
i enlighet med i förvaltningsberättelsen framlagt förslag.

  
Peter Rylén, Styrelseledamot

## ÅRSREDOVISNING 2021

Styrelsen för Cornelia Rylén AB (556900-5092) får härmed  
avge årsredovisning för räkenskapsåret 2021-01-01 -- 2021-12-31.

### *Arsredovisningen omfattar*

Förvaltningsberättelse	Sid 2
Resultaträkningar	Sid 3
Balansräkningar	Sid 4
Noter	Sid 6
Underskrifter	Sid 6

CR

**FÖRVALTNINGSBERÄTTELSE****Verksamheten**

Företaget registrerades år 2012. Föremålet för bolagets verksamhet är att bedriva handel med djurfoder och djurhälsoprodukter främst avsedda för hästar samt därmed förenlig verksamhet. Vidare skall bolaget bedriva internethandel, rådgivning och konsultverksamhet av foderstat och djurfoderprodukter, utbildning av ung- och ridhästar samt utbildning av ryttare i hoppning och markarbete, handel och förmedling av hästar samt därmed förenlig verksamhet. Bolaget skall även tillhandahålla övriga tjänster och försäljning inom häst- och djurhållning samt därmed förenlig verksamhet.

**Flerårsöversikt**

(Definitioner framgår av sidan 6.)	2021-12-31 12 mån	2020-12-31 12 mån	2019-12-31 12 mån	2018-12-31 12 mån	2017-12-31 12 mån
Nettoomsättning	1 198 840	1 209 408	1 221 249	958 359	729 370
Resultat efter finansiella poster	-32 980	20 618	100 941	194 158	153 265
Soliditet	81%	90%	81%	88%	77%

**Förändringar i eget kapital**

	<u>Bundet eget kapital</u>		<u>Fritt eget kapital</u>		Totalt eget kapital	
	Aktie-kapital	Bundna reserver	Balanserat resultat	Årets resultat		
Vid årets början	50 000	0	643 029	16 003	709 032	
Disposition av föregående års resultat	0		16 003	-16 003	0	
Årets resultat				-2 399	-2 399	
<b>UTGÅENDE BALANS PER</b>	<b>2021-12-31</b>	<b>50 000</b>	<b>0</b>	<b>659 032</b>	<b>-2 399</b>	<b>706 633</b>

**Förslag till behandling av ansamlad förlust:**

Till bolagsstämmans förfogande står följande vinstmedel:

balanserade vinstmedel	659 031
årets förlust	-2 399
	<u>656 632</u>

Styrelsen föreslår att:

i ny räkning överföres	656 632
	<u>656 632</u>

Vad beträffar bolagets resultat och ställning i övrigt, hänvisas till efterföljande resultat- och balansräkningar med tillhörande bokslutskommentarer. Alla belopp redovisas i SEK om inte annat anges

CR

## RESULTATRÄKNINGAR

	Not	2021	2020
<u>Rörelsens intäkter</u>			
Nettoomsättning		1 199 200	1 209 408
Övriga rörelseintäkter		0	0
		<u>1 199 200</u>	<u>1 209 408</u>
<u>Rörelsens kostnader</u>			
Handelsvaror		-604 213	-586 228
Övriga externa kostnader		-205 632	-246 318
Personalkostnader	2	-378 116	-312 055
Avskrivningar materiella anläggningstillgångar	3	-44 190	-44 190
		<u>-1 232 151</u>	<u>-1 188 790</u>
<b>Rörelseresultat</b>		<b>-32 951</b>	<b>20 618</b>
<u>Resultat från finansiella poster</u>			
Räntekostnader och liknande resultatposter		-29	0
		<u>-29</u>	<u>0</u>
<b>Resultat efter finansiella poster</b>		<b>-32 980</b>	<b>20 618</b>
<u>Bokslutsdispositioner</u>			
Förändring av periodiseringsfond		30 000	0
		<u>30 000</u>	<u>0</u>
<b>Resultat före skatt</b>		<b>-2 980</b>	<b>20 618</b>
Skatt på årets resultat		0	-4 615
Korrigerad skatt tidigare år		581	0
<b>Årets resultat</b>		<b><u>-2 399</u></b>	<b><u>16 003</u></b>

2022072935795

CR

BALANSRÄKNINGAR	Not	<u>2021-12-31</u>	<u>2020-12-31</u>
<b>TILLGÅNGAR</b>			
<b>Anläggningstillgångar</b>			
<b>Materiella anläggningstillgångar</b>			
Inventarier, verktyg och installationer	4	<u>97 868</u>	<u>142 058</u>
		<u>97 868</u>	<u>142 058</u>
<b>SUMMA ANLÄGGNINGSTILLGÅNGAR</b>		<b>97 868</b>	<b>142 058</b>
<b>Omsättningstillgångar</b>			
<b>Varulager m.m.</b>			
Råvaror och förnödenheter		278 058	291 303
Lager av hästar		<u>220 194</u>	<u>137 675</u>
		<u>498 252</u>	<u>428 979</u>
<b>Kortfristiga fordringar</b>			
Kundfordringar		240 505	164 907
Övriga fordringar		<u>66 204</u>	<u>65 694</u>
		<u>306 709</u>	<u>230 601</u>
Kassa och bank		9 016	48 476
<b>SUMMA OMSÄTTNINGSTILLGÅNGAR</b>		<b>813 977</b>	<b>708 055</b>
<b>SUMMA TILLGÅNGAR</b>		<b><u>911 845</u></b>	<b><u>850 113</u></b>

2022072935796

CR

2022072935797

## BALANSRÄKNINGAR

Not

2021-12-312020-12-31EGET KAPITAL OCH SKULDEREget kapitalBundet eget kapital

Aktiekapital

50 000

50 000

50 00050 000Fritt eget kapital

Balanserat resultat

659 031

643 029

Årets resultat

-2 399

16 003

656 632659 031

## SUMMA EGET KAPITAL

706 632

709 031

Obeskattade reserver

Periodiseringsfond

5

43 836

73 836

43 83673 836Kortfristiga skulder

Leverantörsskulder

113 743

41 156

Skatteskulder

4 489

21 310

Övriga kortfristiga skulder

31 367

0

Upplupna kostnader och förutbetalda intäkter

11 777

4 780

161 37667 246

## SUMMA EGET KAPITAL OCH SKULDER

911 845850 113

CK

## NOTER

## Not 1 Redovisnings- och värderingsprinciper

Årsredovisningen är upprättad i enlighet med Årsredovisningslagen och BFNAR 2016:10, årsredovisning i mindre bolag.

## Nyckeltalsdefinitioner

Sollditet Justerat eget kapital i procent av balansomslutning.

Not 2 Medelantalet anställda	2021	2020
Män	0,0	0,0
Kvinnor	1,0	1,0
	<u>1,0</u>	<u>1,0</u>

## Not 3 Avskrivningar materiella anläggningstillgångar

Avskrivningar enligt plan baseras på tillgångarnas anskaffningsvärde och fördelas över den beräknade livslängden.


Följande avskrivningsprocentsatser har använts:


Bilar	20%
Inventarier, verktyg och installationer	20%


Not 4 Inventarier, verktyg och installationer	2021-12-31	2020-12-31
<u>Akkumulerade anskaffningsvärden</u>		
Vid årets början	220 948	94 750
Årets anskaffningar	0	126 198
	<u>220 948</u>	<u>220 948</u>
<u>Akkumulerade avskrivningar enligt plan</u>		
Vid årets början	-78 890	-34 700
Årets avskrivningar	-44 190	-44 190
	<u>-123 080</u>	<u>-78 890</u>
<b>PLANENLIGT RESTVÄRDE</b>	<b>97 868</b>	<b>142 058</b>

Not 5 Periodiseringsfond	2021-12-31	2020-12-31
Taxeringsår		
2019	18 539	48 539
2020	25 297	25 297
	<u>43 836</u>	<u>73 836</u>

Norrköping den 30/6 2022

  
Péter Rylén  
Styrelseledamot

  
Cornelia Rylén  
Styrelseledamot

  
Eva Rylén  
Styrelseledamot