

Årsredovisning för
EBP i Olofström AB
556529-1928

Räkenskapsåret
2022-01-01 - 2022-12-31

Innehållsförteckning:	Sida
Förvaltningsberättelse	2 -- 3
Resultaträkning	4
Balansräkning	5 -- 6
Kassaflödesanalys	7
Noter	8 -- 15
Underskrifter	16

Undertecknad verkställande direktör i EBP i Olofström AB intygar att resultaträkningen och balansräkningen i årsredovisningen har fastställts på årsstämman den *31 maj* 2023. Årsstämman beslutade att godkänna styrelsens förslag till hur resultatet ska disponeras.

Jag intygar också att innehållet i årsredovisningen och revisionsberättelsen stämmer överens med originalen.

Olofström den *31 maj* 2023


Mattias Ivansson

2023062008835

Årsredovisning för
EBP i Olofström AB
556529-1928

Räkenskapsåret
2022-01-01 - 2022-12-31

Innehållsförteckning:	Sida
Förvaltningsberättelse	2 -- 3
Resultaträkning	4
Balansräkning	5 -- 6
Kassaflödesanalys	7
Noter	8 -- 15
Underskrifter	16

27

FÖRVALTNINGSBERÄTTELSE

Styrelsen och verkställande direktören för EBP i Olofström AB, 556529-1928, får härmed avge årsredovisning för 2022.

Allmänt om verksamheten

EBPs vision är att vara norra Europas mest framgångsrika och attraktiva företag inom vår bransch känt för unik kompetens, högt engagemang samt effektiva lösningar. Företaget ska erbjuda marknadens mest konkurrenskraftiga helhetskoncept för tunnplåtsdetaljer. EBPs tjänster ska vara effektiva, innovativa, flexibla och av rätt kvalitet genom hela livscykeln.

Koncernförhållande

Företaget är helägt dotterföretag till PVI Sheet Metal AB, org nr 556975-0853 med säte i Västerås, som är helägt dotterbolag till PVI Industries AB, org nr 559229-9944, med säte i Västerås. PVI Industries AB ingår i en koncern där moderbolaget Per Vannesjö Invest AB, 559223-5989 med säte i Västerås, upprättar koncernredovisning för den största koncernen.

Utveckling av företagets verksamhet, resultat och ställning

Belopp i tkr

	2022-12-31	2021-12-31	2020-12-31	2019-12-31	2018-12-31
Nettoomsättning	337 355	279 452	299 155	404 797	374 251
Resultat efter finansiella poster	27 799	3 612	-17 695	8 661	-26 808
Balansomslutning	200 624	187 019	191 737	246 333	243 629
Soliditet %	56,1%	52,6%	48,2%	43,1%	35,1%
Antal anställda	96	109	164	195	195

Soliditet:

Eget kapital och obeskattade reserver med avdrag för uppskjuten skatt 20,6% i förhållande till balansomslutning.

Väsentliga händelser under räkenskapsåret

Marknadssituationen har under 2022 förbättrats och vi ser att efterfrågan från våra kunder som under pandemin påverkades negativt nu är tillbaka på normala nivåer.

Påverkan av kriget i Ukraina har varit relativt liten under 2022. Det har periodvis funnits risker kopplade till materialförsörjningen men generellt sätt har den ändå varit stabil.

Totalt sett har vår nettoomsättning 2022 ökat jämfört med 2021 med 58 MSEK (21%). Ett stort antal förbättringsaktiviteter har genomförts under året vilka har haft en stor påverkan på företagets lönsamhet.

Bolaget har under året genomfört en minskning av aktiekapitalet genom indragning av aktier. Aktiekapitalet efter minskningen uppgår till 10 MSEK.

EBP fortsätter att med Engagemang, Respekt och Affärsmannaskap driva företaget framåt. Våra anställda är företagets viktigaste resurs och tillsammans ska vi med fokus på en långsiktigt hållbar industri fortsätta utveckla företaget. *uu*

uu

Förväntad framtida utveckling och väsentliga risker och osäkerhetsfaktorer

Konjunkturläget är fortsatt svårbedömt. Det allmänna konjunkturläget är osäkert och effekterna av det fortsatta kriget i Ukraina samt Covid-19-epidemins direkta och indirekta påverkan på efterfrågan i marknaden för 2023 är fortsatt svårbedömt. Efterfrågan under starten av 2023 är god men en bedömning av hela 2023 är svår att göra.

Den verksamhet som bedrivs i bolaget medför inte risker utöver vad som förekommer eller kan antas förekomma i branscherna som vi verkar i. Bolagets väsentliga risker och osäkerhetsfaktorer är främst det allmänna konjunkturläget och efterfrågan hos våra väsentliga och största kunder. Vår bedömning är att vi är väl positionerade i kvalitets- och prisfrågor samt har hög effektivitet.

Effekterna av covid-19 utbrottet har särskilt beaktats och kan fortsatt komma att påverka bolagets framtida utveckling och den finansiella rapporteringen framåt. Bedömningen är att bolaget är rustat för att snabbt kunna korrigera resurser och balansera kassaflödet om så krävs.

Tillstånds- eller anmälningspliktig verksamhet enligt miljöbalken

Bolaget bedriver tillståndspliktiga verksamheter enligt miljöbalken. Tillstånden avser tillverkning av serie- och reservdelar i plåt till bilar intill en förbrukning av högst 18 000 ton plåt per år och förbehandling och lackering av maximalt 1 800 000 kvm plåt per år. Tillstånden är förenade med villkor avseende utsläpp till luft, rening av dagvatten och processavloppsvatten, hantering av kemikalier och miljöfarligt avfall samt buller. Kontrollprogram för verksamheten finns. Den tillståndspliktiga produktionen utgör hela bolagets nettoomsättning.

Hållbarhetsrapport

Bolaget har upprättat hållbarhetsrapport enligt 6 kap 10-14§§ årsredovisningslagen. Denna finns tillgänglig på bolagets hemsida www.ebp.se.

Dispositioner av vinst/förlust

	Belopp i kr
Till årsstämman förfogande står följande medel:	
Balanserat resultat	68 418 608
Årets resultat	975 892
Totalt	69 394 500
Styrelsen föreslår att medlen disponeras så att	
Till aktieägarna utdelas 120 kr per aktie, totalt (100 000 aktier x 120 kronor)	12 000 000
i ny räkning överförs	57 394 500
Totalt	69 394 500

Styrelsen föreslås bemyndigas att besluta om tidpunkt då utdelningen ska betalas.

Styrelsen anser att förslaget är förenligt med försiktighetsregeln i 17 kap. 3 § aktiebolagslagen enligt följande redogörelse: Styrelsens uppfattning är att vinstutdelningen är försvarligt med hänsyn till de krav verksamhetens art, omfattning och risk ställer på storleken på det egna kapitalet, bolagets konsolideringsbehov, likviditet och ställning i övrigt.

Vad beträffar företagets resultat och ställning i övrigt, hänvisas till efterföljande resultat- och balansräkningar med tillhörande noter. Samtliga belopp anges i tkr om inget annat anges. *iw*

RESULTATRÄKNING

Belopp i tkr	Not	2022	2021
Nettoomsättning	2	337 355	279 452
Förändring av lagervaror under tillverkning, färdiga varor och pågående arbete för annans räkning		3 211	-10 995
Övriga rörelseintäkter	3	2 690	10 582
		343 256	279 039
Rörelsens kostnader			
Råvaror och förnödenheter		-168 980	-146 828
Övriga externa kostnader	4, 5	-70 198	-48 344
Personalkostnader	6	-63 736	-67 262
Av/nedskrivning av materiella och immateriella anläggningstillgångar		-10 894	-10 534
Övriga rörelsekostnader		-29	-124
Rörelseresultat		29 419	5 947
Resultat från finansiella poster			
Övriga ränteintäkter och liknande intäkter	7	236	0
Räntekostnader och liknande kostnader	8	-1 856	-2 335
Resultat efter finansiella poster		27 799	3 612
Bokslutsdispositioner	9	-26 800	3 740
Resultat före skatt		999	7 352
Skatt på årets resultat	10	-23	-1 604
Årets resultat		976	5 748

2023062008838

BALANSRÄKNING

Belopp i tkr	Not	2022-12-31	2021-12-31
TILLGÅNGAR			
Anläggningstillgångar			
Materiella anläggningstillgångar			
	11		
Byggnader och mark		3 107	0
Nedlagda kostnader annans fastighet		8 881	10 743
Maskiner och andra tekniska anläggningar		39 055	46 580
Inventarier, verktyg och installationer		1 414	939
Pågående nyanläggningar & förskott avseende materiella anläggningstillgångar		3 329	1 041
		55 786	59 303
Finansiella anläggningstillgångar			
Uppskjuten skattefordran	13	0	0
Fordringar hos koncernföretag	14	12 000	0
		12 000	0
Summa anläggningstillgångar		67 786	59 303
Omsättningstillgångar			
Varulager mm			
Råvaror och förnödenheter		30 460	28 605
Varor under tillverkning		15 736	16 218
Färdiga varor och handelsvaror		8 690	5 465
		54 886	50 288
Kortfristiga fordringar			
Kundfordringar		25 855	18 585
Aktuella skattefordringar		1 718	1 741
Fordringar hos koncernföretag	14	34 018	22 110
Övriga fordringar		383	473
Förutbetalda kostnader och upplupna intäkter	15	7 576	24 056
		69 550	66 965
Kassa och bank	17	8 402	10 463
Summa omsättningstillgångar		132 838	127 716
SUMMA TILLGÅNGAR		200 624	187 019

98

2023062008839

	Not	2022-12-31	2021-12-31
EGET KAPITAL OCH SKULDER			
Eget kapital	21		
Bundet eget kapital			
Aktiekapital		10 000	78 000
Reservfond		0	0
		10 000	78 000
Fritt eget kapital			
Balanserad vinst eller förlust		68 419	9 171
Årets resultat		976	5 748
		69 395	14 919
Summa eget kapital		79 395	92 919
Obeskattade reserver			
Akkumulerade överavskrivningar	16	41 760	6 960
		41 760	6 960
Långfristiga skulder			
Checkräkningskredit	17	0	0
Skulder till kreditinstitut	12,18	10 221	11 113
		10 221	11 113
Kortfristiga skulder			
Skulder till kreditinstitut	12,18	2 862	8 365
Förskott från kunder		12	1 490
Leverantörsskulder		38 085	39 836
Övriga kortfristiga skulder		2 985	3 865
Upplupna kostnader och förutbetalda intäkter	19	25 304	22 471
		69 248	76 027
SUMMA EGET KAPITAL OCH SKULDER		200 624	187 019

Rapport över förändring i eget kapital

Arets förändring av eget kapital	Aktiekapital	Balanserat resultat	Årets resultat
Belopp vid årets ingång	78 000	9 171	5 748
Balanseras i ny räkning		5 748	-5 748
Utdelning på extra bolagsstämma		-14 500	
Minskning av aktiekapital	-68 000	68 000	
Årets resultat			976
Eget kapital	10 000	68 419	976

Aktiekapital 100 000 aktier á kvotvärde 100 kronor. *uu*

JJ

KASSAFLÖDESANALYS

	2022	2021
Den löpande verksamheten		
Resultat efter finansiella poster	27 799	3 612
<i>Justeringar för poster som inte ingår i kassaflödet mm</i>		
Avskrivningar	10 894	10 534
Kapitalresultat vid försäljning/utrangering av anläggningstillgångar	29	-225
	38 722	13 921
Betald skatt	-1 899	-1 894
Kassaflöde från den löpande verksamheten före förändringar av rörelsekapital	36 823	12 027
<i>Kassaflöde från förändringar i rörelsekapital</i>		
Ökning (-) resp minskning (+) av varulager	-4 598	19 119
Ökning (-) resp minskning (+) av rörelsefordringar	-709	-9 765
Ökning (+) resp minskning (-) av rörelseskulder	-1 276	4 016
Kassaflöde från den löpande verksamheten	30 240	25 397
Investeringsverksamhet		
Förvärv av materiella anläggningstillgångar	-7 406	-6 775
Avyttring av materiella anläggningstillgångar	0	300
Utlåning koncernföretag	-12 000	0
Kassaflöde från investeringsverksamheten	-19 406	-6 475
Finansieringsverksamhet		
Upptagna lån och förändring av checkräkningskredit	3 000	-5 794
Amortering av lån	-9 395	-9 148
Erhållna koncernbidrag	8 000	4 200
Utbetald utdelning	-14 500	0
Kassaflöde från finansieringsverksamheten	-12 895	-10 742
Årets kassaflöde	-2 061	8 180
Likvida medel vid årets början	10 463	2 283
Likvida medel vid årets slut	8 402	10 463

2023062008841

30

Noter

Not 1 Redovisningsprinciper

Belopp i tkr om inget annat anges.

Allmänna redovisningsprinciper

Årsredovisningen har upprättats i enlighet med årsredovisningslagen och Bokföringsnämndens allmänna råd BFNAR 2012:1 Årsredovisning och koncernredovisning (K3). Redovisningsprinciperna är oförändrade jämfört med föregående år.

Värderingsprinciper mm

Tillgångar och skulder har värderats till anskaffningsvärden om inget annat anges nedan.

Redovisning av intäkter

Det inflöde av ekonomiska fördelar som företaget erhållit eller kommer att erhålla för egen räkning redovisas som intäkt. Intäkter värderas till verkliga värdet av det som erhållits eller kommer att erhållas, med avdrag för rabatter. Försäljning av varor redovisas när väsentliga risker och fördelar övergår från säljare till köpare i enlighet med försäljningsvillkoren.

Koncernbidrag och aktieägartillskott

Koncernbidrag som erhållits/lämnats redovisas som en bokslutsdisposition i resultaträkningen. Det erhållna/lämnade koncernbidraget har påverkat företagets aktuella skatt.

Aktieägartillskott som erhållits utan att emitterade aktier eller andra eget-kapital-instrument lämnats i utbyte redovisas direkt i eget kapital. Återbetalda aktieägartillskott redovisas som en minskning av eget kapital när beslut om återbetalning fattas.

Leasingavtal

Alla leasingavtal redovisas som operationella leasingavtal. Leasingavgifterna enligt operationella leasingavtal, inklusive förhöjd förstagångshyra men exklusive utgifter för tjänster som försäkring och underhåll, redovisas som kostnad linjärt över leasing

Utländsk valuta

Monetära poster i utländsk valuta räknas om till balansdagens kurs. Icke-monetära poster räknas inte om utan redovisas till kursen vid anskaffningstillfället.

Ersättning till anställda

Ersättningar utgörs av lön, sociala avgifter, betald semester, betald sjukfrånvaro, sjukvård och bonus. Ersättningar redovisas som en kostnad och en skuld då det finns en legal eller informell förpliktelse att betala ut en ersättning. De anställda omfattas av avgiftsbestämda pensionskostnader. Företagets resultat belastas för kostnader i takt med att de anställdas pensionsberättigande tjänster utförs.

Varulager

Varulagret värderas till det lägsta av anskaffningsvärdet och nettoförsäljningsvärdet. Därvid har inkuransrisk beaktats. Anskaffningsvärdet beräknas enligt först in- först ut-principen. I egentillverkade halv- och helfabrikat består anskaffningsvärdet av direkta tillverkningskostnader och skälig andel av indirekta kostnader. *uu*

Skatt

Skatt på årets resultat i resultaträkningen består av aktuell skatt och uppskjuten skatt. Aktuell skatt är inkomstskatt för innevarande räkenskapsår som avser årets skattepliktiga resultat och den del av tidigare räkenskapsårs inkomstskatt som ännu inte har redovisats. Uppskjuten skatt är inkomstskatt för skattepliktigt resultat avseende framtida räkenskapsår till följd av tidigare transaktioner eller händelser.

Uppskjuten skatteskuld redovisas för alla skattepliktiga temporära skillnader. Uppskjuten skattefordran redovisas för avdragsgilla temporära skillnader och för möjligheten att i framtiden använda skattemässiga underskottsavdrag. Värderingen baseras på hur det redovisade värdet för motsvarande tillgång eller skuld förväntas återvinnas respektive regleras. Beloppen baseras på de skattesatser och skatteregler som är beslutade före balansdagen och har inte nuvärdeberäknats.

Materiella anläggningstillgångar

Materiella anläggningstillgångar redovisas till anskaffningsvärde med avdrag för ackumulerade avskrivningar och eventuella nedskrivningar. I anskaffningsvärdet ingår förutom inköpspriset även utgifter som är direkt hänförliga till förvärvet.

När en komponent i en anläggningstillgång byts ut, utrangeras eventuell kvarvarande del av den gamla komponenten och den nya komponentens anskaffningsvärde aktiveras.

Tillkommande utgifter som avser tillgångar som inte delas upp i komponenter läggs till anskaffningsvärdet till den del tillgångens prestanda ökar i förhållande till tillgångens värde vid anskaffningstidpunkten.

Utgifter för löpande reparation och underhåll redovisas som kostnader.

Avskrivningar

Avskrivningar sker linjärt över tillgångens beräknade nyttjandeperiod eftersom det återspeglar den förväntade förbrukningen av tillgångens framtida ekonomiska fördelar. Avskrivningen redovisas som kostnad i resultaträkningen.

Materiella anläggningstillgångar	År
Byggnad	25
Förbättringsutgifter annans fastighet	20
Maskiner och andra tekniska anläggningar	3 - 20
Inventarier, verktyg och installationer	3 - 10

Skillnaden mellan ovan nämnda avskrivningar och skattemässigt gjorda avskrivningar redovisas som ackumulerade överavskrivningar, vilka ingår i obeskattade reserver.

Nedskrivning - materiella anläggningstillgångar

Vid varje balansdag bedöms om det finns någon indikation på att en tillgångs värde är lägre än dess redovisade värde. Om en sådan indikation finns, beräknas tillgångens återvinningsvärde. Har tillgången ett återvinningsvärde som är lägre än det redovisade värdet, skrivs den ner till återvinningsvärdet.

Kvittning av finansiell fordran och finansiell skuld

En finansiell tillgång och en finansiell skuld kvittas och redovisas med ett nettobelopp i balansräkningen endast då legal kvittningsrätt föreligger samt då en reglering med ett nettobelopp avses ske eller då en samtida avyttring av tillgången och reglering av skulden avses ske. *uuu*

Avsättningar

Företaget gör en avsättning när det finns en legal eller informell förpliktelse och en tillförlitlig uppskattning av beloppet kan göras. Avsättningarna omprövas varje balansdag.

Kassaflödesanalys

Kassaflödesanalysen upprättas enligt indirekt metod. Det redovisade kassaflödet omfattar endast transaktioner som medfört in- eller utbetalningar.

Som likvida medel klassificerar företaget, förutom kassamedel, disponibla tillgodohavande hos banker och andra kreditinstitut samt kortfristiga likvida placeringar som är noterade på en marknadsplats och har en kortare löptid än tre månader från anskaffningstidpunkten. Spärrade medel klassificeras inte som likvida medel. Förändringar i spärrade medel redovisas i investeringsverksamheten.

Uppskattningar och bedömningar

Bolaget gör uppskattningar och bedömningar om framtiden. De uppskattningar för redovisningsändamål som blir följden av dessa kommer, definitionsmässigt, sällan att motsvara det verkliga resultatet. De uppskattningar och antaganden som innebär en betydande risk för väsentliga justeringar i redovisade värden för tillgångar och skulder under nästkommande år avser inkurans i lager, osäkra kundfordringar samt avsättningar.

Not 2 Nettoomsättningen per geografisk marknad

	2022	2021
Sverige	266 222	208 445
Europa	49 677	61 336
Övriga världen	21 456	9 671
Summa	337 355	279 452

Not 3 Övriga rörelseintäkter

	2022	2021
Kursvinster på fordringar/skulder av rörelsekaraktär	219	0
Realisationsvinster	1 332	225
Erhållna covid-stöd	478	6 292
Återbetalning Fora	399	3 381
Övrigt	262	684
Summa	2 690	10 582

Not 4 Arvode och kostnadsersättning till revisorer

	2022	2021
<i>Öhrlings PricewaterhouseCoopers AB</i>		
Revisionsuppdraget	163	174
Revisionsverksamhet utöver revisionsuppdraget	19	65
Summa	182	239

uuu

35

2023062008844

Not 5 Operationell leasing

Räkenskapsårets kostnadsförda leasingavgifter under 2022 är 14 345 varav lokalhyror 10 352 (15 630 varav lokalhyror 11 148).

Framtida minimileaseavgifter avseende icke uppsägningsbara operationella leasingavtal:		varav lokalhyror:
Inom ett år	14 113	10 189
Mellan ett och fem år	40 531	32 079
Senare än fem år	32 021	30 074

Not 6 Anställda och personalkostnader

Medeltal anställda

	2022	varav män	2021	varav män
Sverige	96	84	109	95

Könsfördelning i företagsledningen

Antalet ordinarie styrelseledamöter uppgår till 3 varav 2 är män och 1 är kvinna.
Ledningsgruppen består av 5 personer varav 4 är män och 1 är kvinna.

Löner, andra ersättningar och sociala kostnader

	2022	2021
Styrelse och VD	2 154	1 863
(varav tantiem o dyl)	(416)	(270)
Övriga anställda	40 886	43 880
Summa	43 040	45 743
Sociala kostnader	18 395	20 775
(varav pensionskostnader)	(4 370)	(4 910)

Av bolagets pensionskostnader avser 514 (557) styrelse och VD.

Not 7 Ränteintäkter och liknande intäkter

	2022	2021
Ränteintäkter, koncernföretag	227	0
Ränteintäkter, övriga	9	0
Summa	236	0

Not 8 Räntekostnader och liknande kostnader

	2022	2021
Räntekostnader, koncernföretag	0	0
Räntekostnader, övriga	1 856	2 335
Summa	1 856	2 335

Not 9 Bokslutsdispositioner

	2022	2021
Skillnad mellan skattemässig och redovisad avskrivning på maskiner och inventarier	-34 800	-460
Erhållna koncernbidrag	8 000	4 200
Summa	-26 800	3 740

Not 10 Skatt på årets resultat

	2022	2021
Aktuell skattekostnad	-251	0
Uppskjuten skatt	0	-1 604
Skattereduktion	228	0
Summa	-23	-1 604

Avstämning av effektiv skatt

	2022	2021
Redovisat resultat före skatt	999	7 352
Skatt enligt gällande skattesats	-206	-1 514
Skatteeffekt av ej avdragsgilla kostnader	-45	-22
Skatteeffekt av ej skattepliktiga intäkter	0	0
Skatteeffekt av skattereduktion inventarieköp	228	0
Skatteeffekt av övrigt	0	-68
Redovisad effektiv skatt	-23	-1 604

Not 11 Materiella anläggningstillgångar

<u>Byggnader och mark</u>	2022	2021
Ingående ackumulerade anskaffningsvärden	0	0
Inköp	0	0
Försäljningar och utrangeringar	0	0
Omklassificeringar	3 128	0
Utgående ackumulerade anskaffningsvärden	3 128	0
Ingående avskrivningar	0	0
Årets avskrivningar	-21	0
Återförda avskrivningar på försäljningar och utrangeringar	0	0
Utgående ackumulerade avskrivningar	-21	0
Utgående redovisat värde	3 107	0

uu

JD

2023062008847

Nedlagda kostnader annans fastighet **2022** **2021**

Ingående ackumulerade anskaffningsvärden	38 870	38 870
Inköp	0	0
Försäljningar och utrangeringar	-232	0
Omklassificeringar	0	0
Utgående ackumulerade anskaffningsvärden	38 638	38 870

Ingående avskrivningar	-28 127	-26 482
Årets avskrivningar	-1 630	-1 645
Återförda avskrivningar på försäljningar och utrangeringar	0	0
Utgående ackumulerade avskrivningar	-29 757	-28 127

Utgående redovisat värde **8 881** **10 743**

Maskiner och andra tekniska anläggningar **2022** **2021**

Ingående ackumulerade anskaffningsvärden	176 227	174 833
Inköp	0	4 450
Försäljningar och utrangeringar	0	-4 619
Omklassificeringar	1 091	1 563
Utgående ackumulerade anskaffningsvärden	177 318	176 227

Ingående avskrivningar	-129 647	-125 642
Årets avskrivningar	-8 819	-8 624
Återförda avskrivningar på försäljningar och utrangeringar	203	4 619
Utgående ackumulerade avskrivningar	-138 263	-129 647

Utgående redovisat värde **39 055** **46 580**

Inventarier, verktyg och installationer **2022** **2021**

Ingående ackumulerade anskaffningsvärden	2 926	2 431
Inköp	505	420
Försäljningar och utrangeringar	-52	-229
Omklassificeringar	394	304
Utgående ackumulerade anskaffningsvärden	3 773	2 926

Ingående avskrivningar	-1 987	-1 876
Årets avskrivningar	-424	-265
Återförda avskrivningar på försäljningar och utrangeringar	52	154
Utgående ackumulerade avskrivningar	-2 359	-1 987

Utgående redovisat värde **1 414** **939**

Pågående nyanläggningar & förskott avseende materiella anläggningstillgångar **2022** **2021**

Ingående ackumulerade anskaffningsvärden	1 041	1 003
Under året nedlagda kostnader	6 901	1 908
Under året genomförda omklassificeringar	-4 613	-1 870
Utgående redovisat värde	3 329	1 041

JS

Not 12 Ställda säkerheter och eventalförpliktelser

	2022	2021
<i>Ställda säkerheter för egna skulder</i>		
Äganderättsförbehåll inventarier	8 002	9 608
Fastighetsinteckningar	1 815	0
Företagsinteckningar	90 866	90 866
Summa	100 683	100 474
Eventalförpliktelser	Inga	Inga

Not 13 Uppskjuten skattefordran

	2022	2021
Akkumulerade anskaffningsvärden:		
Vid årets början	0	1 604
Tillkommande fordringar	0	0
Reglerade fordringar	0	-1 604
Redovisat värde vid årets slut	0	0

Not 14 Fordringar hos koncernföretag

	2022	2021
Akkumulerade anskaffningsvärden:		
Vid årets början	22 110	17 500
Tillkommande fordringar	28 818	4 610
Reglerade fordringar	-4 910	0
Redovisat värde vid årets slut	46 018	22 110
- varav långfristig del	12 000	0
- varav kortfristig del	34 018	22 110
	46 018	22 110

Not 15 Förutbetalda kostnader och upplupna intäkter

	2022	2021
Förutbetalda hyror	2 129	2 094
Upplupna intäkter	954	13 080
Upparbetade men ej fakturerade intäkter	378	2 306
Övriga förutbetalda kostnader	4 115	6 576
Summa	7 576	24 056

Not 16 Ackumulerade överavskrivningar

	2022	2021
Maskiner och inventarier	41 760	6 960

Av överavskrivningar utgör 8 603 tkr (1 434 tkr) uppskjuten skatt.

2023062008848

Not 17 Checkräkningskredit

	2022	2021
Beviljad kreditlimit	30 000	30 000
Outnyttjad del	-30 000	-30 000
Utnyttjat kreditbelopp	0	0

Not 18 Upplåning

Räntebärande skulder

	2022	2021
Långfristiga skulder	10 221	11 113
Kortfristiga skulder	2 862	8 365
Summa räntebärande skulder	13 083	19 478

Förfallotider

	2022	2021
Förfallotidpunkt 1 - 5 år från balansdagen	9 742	17 108
Förfallotidpunkt mer än 5 år från balansdagen	3 341	2 370

Not 19 Upplupna kostnader och förutbetalda intäkter

	2022	2021
Personalrelaterade kostnader	12 632	14 402
Upplupna utgiftsräntor	16	19
Fakturerade men ej upparbetade intäkter	1 456	854
Övriga upplupna kostnader	11 200	7 196
Summa	25 304	22 471

Not 20 Koncernuppgifter

	2022	2021
Försäljning till andra bolag inom koncernen	2	96
Inköp från andra bolag inom koncernen	1 640	1 500

Not 21 Disposition av vinst/förlust

Styrelsen föreslår att till förfogande stående medel:


Balanserat resultat	68 418 608
Årets resultat	975 892
Totalt	69 394 500


Styrelsen föreslår att medlen disponeras så att

Till aktieägarna utdelas 120 kr per aktie, totalt (100 000 aktier x 120 kronor)	12 000 000
i ny räkning överförs	57 394 500
Summa	69 394 500

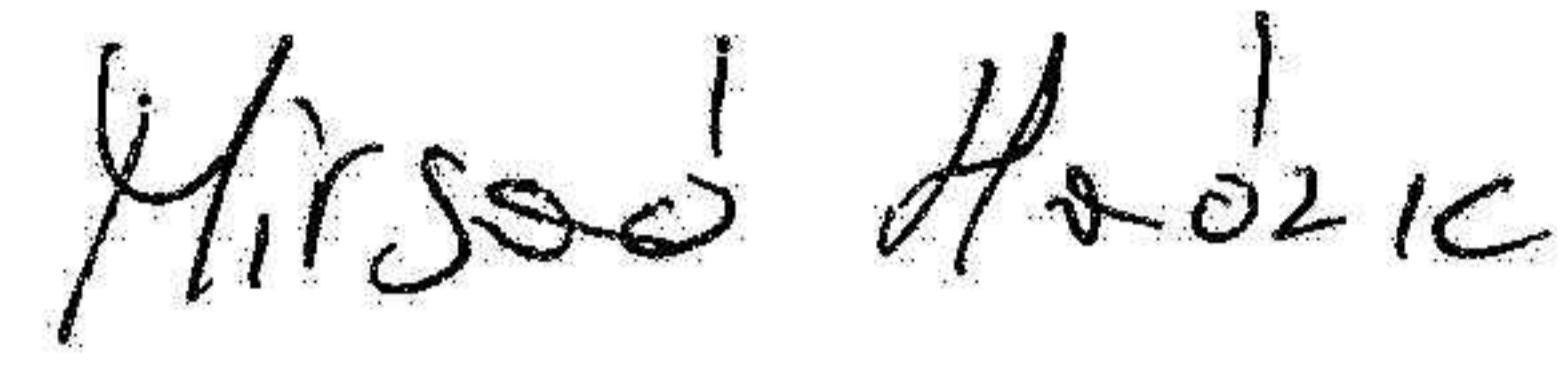
Underskrifter

Olofström 2023-07-20


Micaela Institoris
Ordförande


Tomas Lidbacken
Ledamot


Mattias Ivansson
Verkställande direktör


Mirsad Hadzic
Arbetsagarrepresentant

Vår revisionsberättelse har lämnats 2023-05-10

Öhrlings PricewaterhouseCoopers AB



Ulrika Klacksell
Auktoriserad revisor



Revisionsberättelse

Till bolagsstämman i EBP i Olofström AB, org.nr 556529-1928

Rapport om årsredovisningen

Uttalanden

Vi har utfört en revision av årsredovisningen för EBP i Olofström AB för år 2022.

Enligt vår uppfattning har årsredovisningen upprättats i enlighet med årsredovisningslagen och ger en i alla väsentliga avseenden rättvisande bild av EBP i Olofström ABs finansiella ställning per den 31 december 2022 och av dess finansiella resultat och kassaflöde för året enligt årsredovisningslagen. Förvaltningsberättelsen är förenlig med årsredovisningens övriga delar.

Vi tillstyrker därför att bolagsstämman fastställer resultaträkningen och balansräkningen för EBP i Olofström AB.

Grund för uttalanden

Vi har utfört revisionen enligt International Standards on Auditing (ISA) och god revisionssed i Sverige. Vårt ansvar enligt dessa standarder beskrivs närmare i avsnittet Revisorns ansvar. Vi är oberoende i förhållande till EBP i Olofström AB enligt god revisorssed i Sverige och har i övrigt fullgjort vårt yrkesetiska ansvar enligt dessa krav.

Vi anser att de revisionsbevis vi har inhämtat är tillräckliga och ändamålsenliga som grund för våra uttalanden.

Styrelsens och verkställande direktörens ansvar

Det är styrelsen och verkställande direktören som har ansvaret för att årsredovisningen upprättas och att den ger en rättvisande bild enligt årsredovisningslagen. Styrelsen och verkställande direktören ansvarar även för den interna kontroll som de bedömer är nödvändig för att upprätta en årsredovisning som inte innehåller några väsentliga felaktigheter, vare sig dessa beror på oegentligheter eller misstag.

Vid upprättandet av årsredovisningen ansvarar styrelsen och verkställande direktören för bedömningen av bolagets förmåga att fortsätta verksamheten. De upplyser, när så är tillämpligt, om förhållanden som kan påverka förmågan att fortsätta verksamheten och att använda antagandet om fortsatt drift. Antagandet om fortsatt drift tillämpas dock inte om styrelsen och verkställande direktören avser att likvidera bolaget, upphöra med verksamheten eller inte har något realistiskt alternativ till att göra något av detta.

Revisorns ansvar

Våra mål är att uppnå en rimlig grad av säkerhet om huruvida årsredovisningen som helhet inte innehåller några väsentliga felaktigheter, vare sig dessa beror på oegentligheter eller misstag, och att lämna en revisionsberättelse som innehåller våra uttalanden. Rimlig säkerhet är en hög grad av säkerhet, men är ingen garanti för att en revision som utförs enligt ISA och god revisionssed i Sverige alltid kommer att upptäcka en väsentlig felaktighet om en sådan finns. Felaktigheter kan uppstå på grund av oegentligheter eller misstag och anses vara väsentliga om de enskilt eller tillsammans rimligen kan förväntas påverka de ekonomiska beslut som användare fattar med grund i årsredovisningen.

En ytterligare beskrivning av vårt ansvar för revisionen av årsredovisningen finns på Revisorsinspektionens webbplats: www.revisorsinspektionen.se/revisornsansvar. Denna beskrivning är en del av revisionsberättelsen.

Rapport om andra krav enligt lagar och andra författningar

Uttalanden

Utöver vår revision av årsredovisningen har vi även utfört en revision av styrelsens och verkställande direktörens förvaltning för EBP i Olofström AB för år 2022 samt av förslaget till dispositioner beträffande bolagets vinst eller förlust.

Vi tillstyrker att bolagsstämman disponerar vinsten enligt förslaget i förvaltningsberättelsen och beviljar styrelsens ledamöter och verkställande direktören ansvarsfrihet för räkenskapsåret. *buw*

Grund för uttalanden

Vi har utfört revisionen enligt god revisions sed i Sverige. Vårt ansvar enligt denna beskrivs närmare i avsnittet Revisorns ansvar. Vi är oberoende i förhållande till EBP i Olofström AB enligt god revisors sed i Sverige och har i övrigt fullgjort vårt yrkesetiska ansvar enligt dessa krav.

Vi anser att de revisionsbevis vi har inhämtat är tillräckliga och ändamålsenliga som grund för våra uttalanden.

Styrelsens och verkställande direktörens ansvar

Det är styrelsen som har ansvaret för förslaget till dispositioner beträffande bolagets vinst eller förlust. Vid förslag till utdelning innefattar detta bland annat en bedömning av om utdelningen är försvarlig med hänsyn till de krav som bolagets verksamhetsart, omfattning och risker ställer på storleken av bolagets egna kapital, konsolideringsbehov, likviditet och ställning i övrigt.

Styrelsen ansvarar för bolagets organisation och förvaltningen av bolagets angelägenheter. Detta innefattar bland annat att fortlöpande bedöma bolagets ekonomiska situation, och att tillse att bolagets organisation är utformad så att bokföringen, medelsförvaltningen och bolagets ekonomiska angelägenheter i övrigt kontrolleras på ett betryggande sätt. Den verkställande direktören ska sköta den löpande förvaltningen enligt styrelsens riktlinjer och anvisningar och bland annat vidta de åtgärder som är nödvändiga för att bolagets bokföring ska fullgöras i överensstämmelse med lag och för att medelsförvaltningen ska skötas på ett betryggande sätt.

Revisorns ansvar

Vårt mål beträffande revisionen av förvaltningen, och därmed vårt uttalande om ansvarsfrihet, är att inhämta revisionsbevis för att med en rimlig grad av säkerhet kunna bedöma om någon styrelseledamot eller verkställande direktören i något väsentligt avseende:

- företagit någon åtgärd eller gjort sig skyldig till någon försummelse som kan föranleda ersättningsskyldighet mot bolaget
- på något annat sätt handlat i strid med aktiebolagslagen, årsredovisningslagen eller bolagsordningen.

Vårt mål beträffande revisionen av förslaget till dispositioner av bolagets vinst eller förlust, och därmed vårt uttalande om detta, är att med rimlig grad av säkerhet bedöma om förslaget är förenligt med aktiebolagslagen.

Rimlig säkerhet är en hög grad av säkerhet, men ingen garanti för att en revision som utförs enligt god revisions sed i Sverige alltid kommer att upptäcka åtgärder eller försummelser som kan föranleda ersättningsskyldighet mot bolaget, eller att ett förslag till dispositioner av bolagets vinst eller förlust inte är förenligt med aktiebolagslagen.

En ytterligare beskrivning av vårt ansvar för revisionen av förvaltningen finns på Revisorsinspektionens webbplats: www.revisorsinspektionen.se/revisornsansvar. Denna beskrivning är en del av revisionsberättelsen.

Västerås den 10 maj 2023

Öhrlings PricewaterhouseCoopers AB



Ulrika Klacksell
Auktoriserad revisor