

ÅRSREDOVISNING

för

Allan Forslund AB

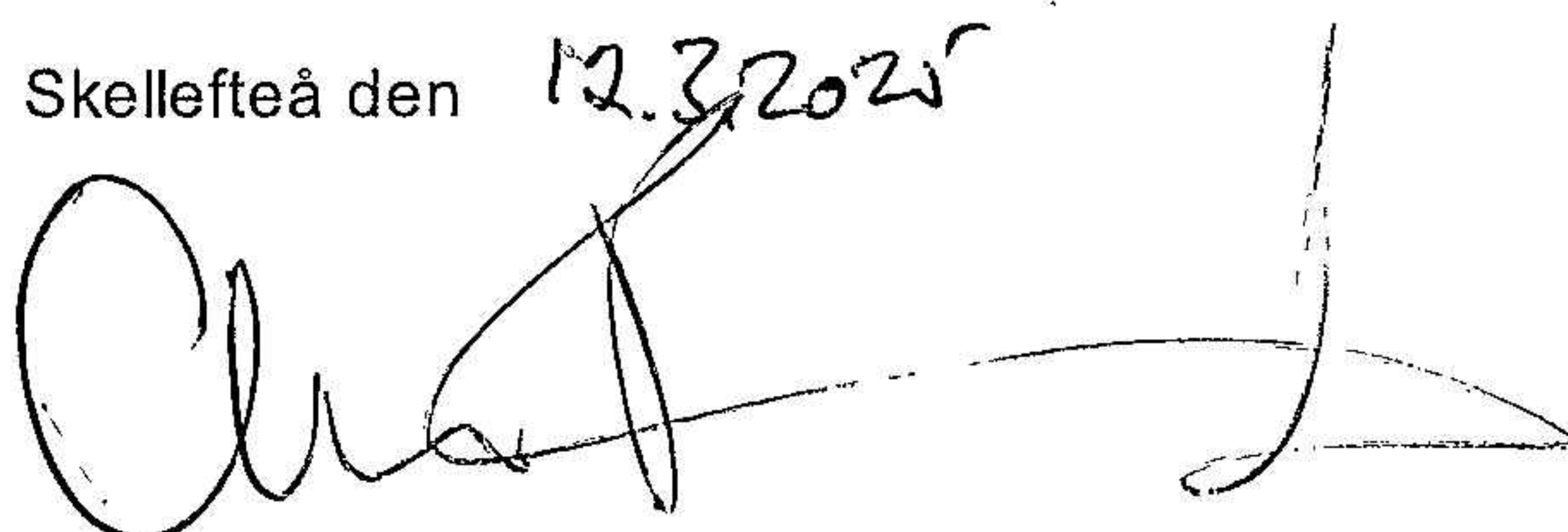
556988-4199

Räkenskapsåret

2024

Undertecknad styrelseledamot i Allan Forslund AB intygar härmed, dels att denna kopia av årsredovisningen överensstämmer med originalet, dels att resultat- och balansräkningen fastställts på årsstämman den 11/3 2025. Årsstämman beslöt godkänna styrelsens förslag till vinstdisposition.

Skellefteå den 12.3.2025

A handwritten signature in black ink, appearing to be 'Allan Forslund', written over a horizontal line.

ÅRSREDOVISNING


för

Allan Forslund AB

556988-4199

Räkenskapsåret

2024

Kopierad från ursprungligt dokument
originalet i förvar


Allan Forslund AB
556988-4199

Styrelsen för Allan Forslund AB avger följande årsredovisning för räkenskapsåret 2024.

Årsredovisningen är upprättad i svenska kronor, SEK. Om inte annat särskilt anges, redovisas alla belopp i hela kronor (kr). Uppgifter inom parantes avser föregående år.

FÖRVALTNINGSBERÄTTELSE

Verksamheten

Allmänt om verksamheten

Bolaget bedriver konsultverksamhet och rådgivning inom bygg- och fastighetsbranschen.

Företaget har sitt säte i Skellefteå.

Väsentliga händelser under räkenskapsåret

Inga väsentliga händelser noteras.

Flerårsöversikt (Tkr)

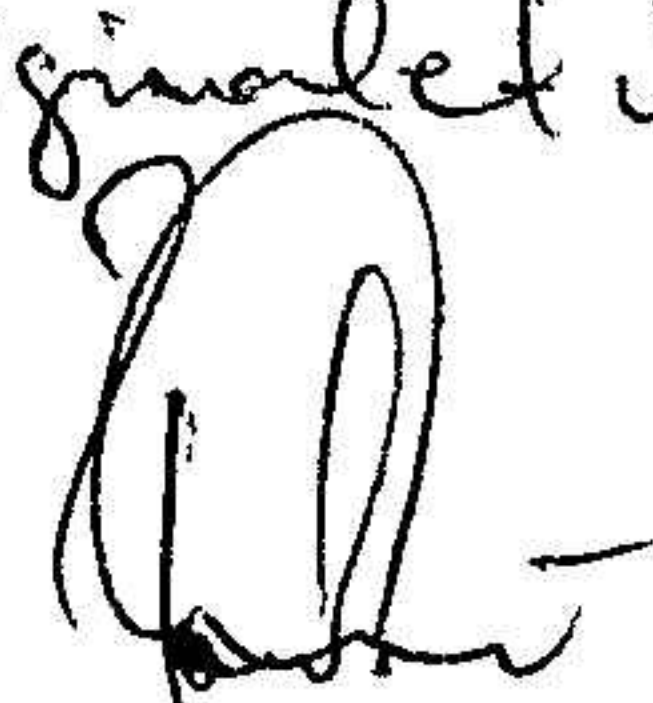
	2024	2023	2022	2021	2020
Nettoomsättning	11	117	138	282	171
Resultat efter finansiella poster	-15	117	11	119	68
Soliditet (%)	94,7	94,5	89,7	89,1	95,2

För definitioner av nyckeltal, se Not 1 Redovisningsprinciper.

Omsättningen har förändrats med mer än 30% under åren ovan. Detta förklaras av konsultverksamhetens omfattning. Pandemin påverkade år 2020.

Förändringar i eget kapital	Aktie- kapital	Balanserat resultat	Årets resultat	Totalt
Belopp vid årets ingång	50 000	363 090	105 110	518 200
Resultatdisposition enligt beslut av årsstämma				
Utdelning extra stämma		-50 000		-50 000
Balanseras i ny räkning		105 110	-105 110	0
Årets resultat			-15 097	-15 097
Belopp vid årets utgång	50 000	418 200	-15 097	453 103

Kopians överensstämmelse
med originalet inbäggat




Resultatdisposition

Styrelsen föreslår att till förfogande stående vinstmedel (kronor):

Balanserad vinst	418 200
Årets resultat	-15 097
	403 103
Disponeras så att	
i ny räkning överföres	403 103
	403 103


Företagets resultat och ställning i övrigt framgår av efterföljande resultat- och balansräkning med noter.

Kopierat överensstämmer
med originalet infogas


2025031905378


RESULTATRÄKNING	Not	2024-01-01 -2024-12-31	2023-01-01 -2023-12-31
Rörelsens intäkter mm			
Nettoomsättning		11 427	117 105
Summa intäkter mm		11 427	117 105
Rörelsens kostnader			
Övriga externa kostnader		-31 001	-62 110
Personalkostnader		-4 389	-1 717
Summa rörelsens kostnader		-35 390	-63 827
Rörelseresultat		-23 963	53 278
Finansiella poster			
Återföring av nedskrivning långfristiga fordringar		0	61 902
Ränteintäkter		8 866	1 633
Summa finansiella poster		8 866	63 535
Resultat efter finansiella poster		-15 097	116 813
Resultat före skatt		-15 097	116 813
Skatter			
Skatt på årets resultat		0	-11 703
ÅRETS RESULTAT		-15 097	105 110

Kopierat överensstämmande med
originalet intygas



2025031905379


BALANSRÄKNING	Not	2024-12-31	2023-12-31
TILLGÅNGAR			
Anläggningstillgångar			
Finansiella anläggningstillgångar			
Andra långfristiga värdepappersinnehav	3	232 109	281 193
Summa finansiella anläggningstillgångar		232 109	281 193
Summa anläggningstillgångar		232 109	281 193
Omsättningstillgångar			
Kortfristiga fordringar			
Skattefordran		26 521	14 818
Övriga fordringar		1 226	1 226
Förutbetalda kostnader och upplupna intäkter		7 139	11 330
		34 886	27 374
Kassa och bank			
Kassa och bank		211 589	239 908
Summa kassa och bank		211 589	239 908
Summa omsättningstillgångar		246 475	267 282
SUMMA TILLGÅNGAR		478 584	548 475

Kopians överensstämmelse
med originalet i bifogad


2025051905580

BALANSRÄKNING	Not	2024-12-31	2023-12-31
EGET KAPITAL OCH SKULDER			
Eget kapital			
Bundet eget kapital			
Aktiekapital		50 000	50 000
Summa bundet eget kapital		50 000	50 000
Fritt eget kapital			
Balanserat resultat		418 200	363 090
Årets resultat		-15 097	105 110
Summa fritt eget kapital		403 103	468 200
Summa eget kapital		453 103	518 200
Kortfristiga skulder			
Övriga skulder		1 481	15 207
Upplupna kostnader och förutbetalda intäkter		24 000	15 068
Summa kortfristiga skulder		25 481	30 275
SUMMA EGET KAPITAL OCH SKULDER		478 584	548 475

Kopierat i enlighet med original
och originalet intygas



NOTER

Not 1 Redovisningsprinciper

Allmänna upplysningar

Årsredovisningen är upprättad i enlighet med årsredovisningslagen och Bokföringsnämndens allmänna råd (BFNAR 2016:10) om årsredovisning i mindre företag.

Soliditet (%)

Justerat eget kapital (eget kapital och obeskattade reserver med avdrag för uppskjuten skatt) i procent av balansomslutning

Not 2 Medeltal anställda

	2024	2023
Medelantalet anställda	1	1

Medeltalet anställda bygger på av bolaget betalda närvarotimmar relaterade till en normal arbetstid.

Not 3 Andra långfristiga värdepappersinnehav

	2024-12-31	2023-12-31	2022-12-31	2021-12-31
Ingående anskaffningsvärden	281 193	218 502	105 608	105 608
Inköp	0	789	174 796	0
Nedskrivning	0	0	-61 902	0
Återföring av nedskrivning	0	-61 902		
Utgående ackumulerade anskaffningsvärden	281 193	281 193	218 502	105 608


Not 4 Ställda säkerheter

Bolaget har inga ställda säkerheter.

Not 5 Eventualförpliktelser

Enligt styrelsens bedömning har bolaget inga eventualförpliktelser.

Skellefteå 11 / 3 2025


Allan Forslund

Kopierna överensstämmer med originalen inbyggas
