

Årsredovisning för
Maxiom Flow AB
556662-3103

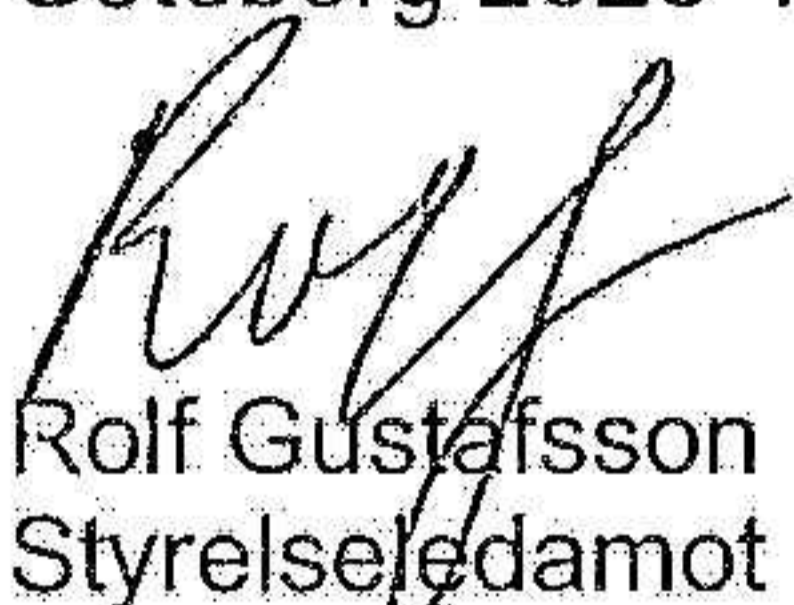

Räkenskapsåret
2022-09-01 - 2023-08-31

Innehållsförteckning:	Sida
Förvaltningsberättelse	1
Resultaträkning	2
Balansräkning	3-4
Noter	5
Underskrifter	6

Fastställelseintyg

Undertecknad styrelseledamot i Maxiom Flow AB intygar härmed dels att denna kopia av årsredovisningen överensstämmer med originalet, dels att resultat- och balansräkningen fastställts på årsstämma 2023-10-20. Stämman beslutade också att godkänna styrelsens förslag till resultatdisposition.

Göteborg 2023-10-20


Rolf Gustafsson
Styrelseledamot 



Förvaltningsberättelse

Styrelsen för Maxiom Flow AB, 556662-3103, får härmed avge årsredovisning för räkenskapsåret 2022-09-01 - 2023-08-31.

Verksamheten

Allmänt om verksamheten

Företaget med säte i Göteborg registrerades år 2004 och bedriver sedan dess försäljning av tekniska standardprogramvaror, konsultativ verksamhet avseende utveckling av programvaror samt utbildning avseende programvaror.

Företaget bedriver även medicinsk konsultverksamhet som läkare inom specialiserad läkarverksamhet på sjukhus och öppenvård och därmed förenlig verksamhet.

Flerårsöversikt

	2022/2023	2021/2022	2020-2021	Belopp i kr 2019/2020
Nettoomsättning	2 179 334	1 265 875	2 058 225	4 537 197
Resultat efter finansiella poster	472 262	130 676	280 240	1 765 671
Soliditet, %	91	91	89	68

Förändringar i eget kapital

	Aktie- kapital	Reserv- fond	Fritt eget kapital
Vid årets början	100 000	5 000	1 887 152
<i>Disposition enl årsstämmobeslut</i>			
Årets resultat			373 875
Vid årets slut	100 000	5 000	2 261 027

Resultatdisposition

	Belopp i SEK
Styrelsen föreslår att fritt eget kapital, kronor 2 261 027, disponeras enligt följande:	
balanserat resultat	1 887 152
årets resultat	373 875
Totalt	2 261 027
disponeras för	
utdelning, 1000 * 391,70	391 700
balanseras i ny räkning	1 869 327
Summa	2 261 027

Bolagets resultat och ställning framgår av efterföljande resultat- och balansräkningar med noter.

2024010506419

Resultaträkning

Belopp i SEK	Not	2022-09-01- 2023-08-31	2021-09-01- 2022-08-31
Rörelseintäkter, lagerförändring m.m.			
Nettoomsättning		2 179 334	1 265 875
Summa rörelseintäkter, lagerförändring m.m.		2 179 334	1 265 875
Rörelsekostnader			
Handelsvaror		-1 461 203	-957 317
Övriga externa kostnader		-66 469	-87 072
Personalkostnader	2	-181 266	-90 486
Summa rörelsekostnader		-1 708 938	-1 134 875
Rörelseresultat		470 396	131 000
Finansiella poster			
Övriga ränteintäkter och liknande resultatposter		1 910	93
Räntekostnader och liknande resultatposter		-44	-417
Summa finansiella poster		1 866	-324
Resultat efter finansiella poster		472 262	130 676
Bokslutsdispositioner			
Resultat före skatt		472 262	130 676
Skatter			
Skatt på årets resultat		-98 387	-29 738
Årets resultat		373 875	100 938

2024010506420

Balansräkning

<i>Belopp i SEK</i>	<i>Not</i>	<i>2023-08-31</i>	<i>2022-08-31</i>
TILLGÅNGAR			
Anläggningstillgångar			
<i>Finansiella anläggningstillgångar</i>			
Ägarintressen i övriga företag		444 688	250 000
Andra långfristiga fordringar	3	1 200 000	1 200 000
Summa finansiella anläggningstillgångar		<u>1 644 688</u>	<u>1 450 000</u>
Summa anläggningstillgångar		<u>1 644 688</u>	<u>1 450 000</u>
Omsättningstillgångar			
<i>Kortfristiga fordringar</i>			
Kundfordringar		301 028	104 125
Övriga fordringar		101	28 153
Förutbetalda kostnader och upplupna intäkter		23 117	21 045
Summa kortfristiga fordringar		<u>324 246</u>	<u>153 323</u>
<i>Kassa och bank</i>			
Kassa och bank		642 000	581 491
Summa kassa och bank		<u>642 000</u>	<u>581 491</u>
Summa omsättningstillgångar		<u>966 246</u>	<u>734 814</u>
SUMMA TILLGÅNGAR		<u>2 610 934</u>	<u>2 184 814</u>

2024010506421

Balansräkning

<i>Belopp i SEK</i>	<i>Not</i>	<i>2023-08-31</i>	<i>2022-08-31</i>
EGET KAPITAL OCH SKULDER			
<i>Eget kapital</i>			
<i>Bundet eget kapital</i>			
Aktiekapital		100 000	100 000
Reservfond		5 000	5 000
Summa bundet eget kapital		105 000	105 000
<i>Fritt eget kapital</i>			
Balanserat resultat		1 887 152	1 786 215
Årets resultat		373 875	100 938
Summa fritt eget kapital		2 261 027	1 887 153
Summa eget kapital		2 366 027	1 992 153
<i>Kortfristiga skulder</i>			
Förskott från kunder		0	3 000
Leverantörsskulder		99 034	128 955
Skatteskulder		26 843	0
Övriga skulder		99 030	51 707
Upplupna kostnader och förutbetalda intäkter		20 000	8 999
Summa kortfristiga skulder		244 907	192 661
SUMMA EGET KAPITAL OCH SKULDER		2 610 934	2 184 814

2024010506422

Noter

Belopp i SEK om inget annat anges.

Not 1 Redovisningsprinciper

Årsredovisningen har upprättats i enlighet med Årsredovisningslagen och Bokföringsnämndens allmänna råd BFNAR 2016:10 Årsredovisning i mindre företag.

Definition av nyckeltal

Nettoomsättning

Rörelsens huvudintäkter, fakturerade kostnader, sidointäkter samt intäktskorrigeringar.

Resultat efter finansiella poster

Resultat efter finansiella intäkter och kostnader, men före skatter.

Soliditet

(Totalt eget kapital + (100% - aktuell bolagsskattesats av obeskattade reserver)) / Totala tillgångar

Not 2 Anställda och personalkostnader

Personal

	2022-09-01- 2023-08-31	2021-09-01- 2022-08-31
Medelantalet anställda	1	2
Summa	1	2

Not 3 Andra långfristiga fordringar


	2023-08-31	2022-08-31
Akkumulerade anskaffningsvärden:		
-Vid årets början	1 200 000	1 200 000
Redovisat värde vid årets slut	1 200 000	1 200 000

Avser kapitalförsäkring.

Underskrifter

Göteborg 2023-10-20


Rolf Gustafsson


Staffan Gustafsson

Kommentar:
Bolagets resultat- och balansräkning blir föremål för fastställelse på ordinarie årsstämma

**Fotokopians överensstämmelse
med originalet intygas:**


2024010506424