

# Olovslund Holding AB

## Org.nr 556494-8379

### Årsredovisning för år 2024

Styrelsen och verkställande direktören avger följande årsredovisning

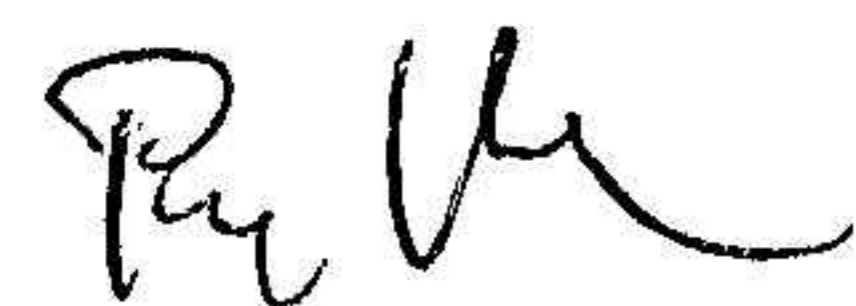
Redovisningen omfattar	Sid
- Förvaltningsberättelse	2
- Resultaträkning	3
- Balansräkning	4
- Noter och underskrifter	6

Om inte särskilt anges, redovisas alla belopp i kronor.  
Uppgifter inom parentes avser föregående år.

#### Fastställelseintyg

Undertecknad styrelseledamot intygar härmed, dels att denna kopia av årsredovisningen överensstämmer med originalet, dels att resultat- och balansräkningen fastställts på årsstämma 2025-05-29. Årsstämman beslöt tillika godkänna styrelsens förslag till resultatdisposition.

Stockholm 2025-05-29



Per Hagbergh

## Förvaltningsberättelse

### Allmänt om verksamheten

Bolaget ska äga och förvalta fast och lös egendom samt därmed förenlig verksamhet. Bolagets säte är i Stockholm. Bolaget ägs sedan hösten 2020 till 50 % av Ellan Holding AB och 50 % av Trästa Holding AB.

### Flerårsjämförelse (tkr)

	2024	2023	2022	2021
Nettoomsättning (tkr)	0	0	0	0
Resultat efter finansiella poster (tkr)	24 111	2 635	48 322	6 939
Soliditet (%)	64	2	40	11

### Förändringar i eget kapital

Eget kapital vid årets ingång	2 460 743
Utdelning enl stämmobeslut	-2 000 000
Årets resultat	23 131 701
Eget kapital vid årets utgång	<u>23 592 444</u>

### Resultatdisposition

Till årsstämmans förfogande står följande vinstmedel

Balanserad vinst	340 743
Årets resultat	23 131 701
	<u>23 472 444</u>

Styrelsen och verkställande direktören föreslår att vinstmedlen disponeras enligt följande

Utdelning till ägarna	22 000 000
Balanseras i ny räkning	1 472 444
	<u>23 472 444</u>

Styrelsen föreslås bemyndigas att besluta om tidpunkt då utdelning ska betalas. Styrelsen anser att förslaget är förenligt med försiktighetsregeln i 17 kap. 3 § aktiebolagslagen.

20250626;20250630;17917

<b>Resultaträkning</b>	Not	<b>2024-01-01- 2024-12-31</b>	<b>2023-01-01- 2023-12-31</b>
	1		
<b>Rörelsekostnader</b>			
Övriga externa kostnader		-15 956	-15 952
<b>Summa rörelsekostnader</b>		<u>-15 956</u>	<u>-15 952</u>
<b>Rörelseresultat</b>		-15 956	-15 952
<b>Finansiella poster</b>			
Resultat från övriga finansiella			
anläggningstillgångar	2	24 955 625	2 634 542
Ränteintäkter och liknande resultatposter		37 721	16 748
Nedskrivning av finansiella		-866 141	0
anläggningstillgångar		0	0
<b>Summa finansiella poster</b>		<u>24 127 205</u>	<u>2 651 290</u>
<b>Resultat efter finansiella poster</b>		24 111 249	2 635 338
Skatt på årets resultat		<u>-979 548</u>	<u>-442 039</u>
<b>Årets resultat</b>		<b>23 131 701</b>	<b>2 193 299</b>

k=20250626;2025063017918

<b>Balansräkning</b>	Not	<b>2024-12-31</b>	<b>2023-12-31</b>
<b>TILLGÅNGAR</b>			
<b>Anläggningstillgångar</b>			
<b>Finansiella anläggningstillgångar</b>			
Andra långfristiga värdepappersinnehav	3	34 353 988	116 925 725
<b>Summa finansiella anläggningstillgångar</b>		<u>34 353 988</u>	<u>116 925 725</u>
<b>Omsättningstillgångar</b>			
<b>Kortfristiga fordringar</b>			
Övriga fordringar		0	726 209
<b>Summa kortfristiga fordringar</b>		<u>0</u>	<u>726 209</u>
<b>Kassa och Bank</b>		<u>2 596 326</u>	<u>1 198 487</u>
<b>Summa omsättningstillgångar</b>		2 596 326	1 924 696
<b>SUMMA TILLGÅNGAR</b>		<b>36 950 314</b>	<b>118 850 421</b>

pk=20250626;2025063017919

## Balansräkning

Not

2024-12-31

2023-12-31

### EGET KAPITAL OCH SKULDER

#### Eget kapital

##### *Bundet eget kapital*

Aktiekapital

100 000

100 000

Reservfond

20 000

20 000

*Summa bundet eget kapital*

120 000

120 000

##### *Fritt eget kapital*

Balanserad vinst

340 743

147 444

Årets resultat

23 131 701

2 193 299

*Summa fritt eget kapital*

23 472 444

2 340 743

#### **Summa eget kapital**

23 592 444

2 460 743

#### **Kortfristiga skulder**

Skatteskuld

398 764

0

Övriga skulder

12 959 106

116 389 678

**Summa kortfristiga skulder**

13 357 870

116 389 678

### **SUMMA EGET KAPITAL OCH SKULDER**

**36 950 314**

**118 850 421**

**Noter****Not 1 Redovisnings- och värderingsprinciper**

Årsredovisningen är upprättad i enlighet med årsredovisningslagen och BFNAR 2016:10 Årsredovisning i mindre företag.

**Not 2 Resultat från finansiella anläggningstillgångar**

Reavinst kapitalförsäkringar

24 955 625

**Not 3 Andra långfristiga värdepappersinnehav**

Belopp vid årets ingång

116 925 725

Årets nedskrivningar

-866 141


Årets nettoavyttringar

-81 705 596


Belopp vid årets utgång

34 353 988

Bromma 2025-05-29



Per Hagbergh



Lars Walldén

Vd