

**Årsredovisning**  
för  
**HAGS Play AB**  
556595-6322


Räkenskapsåret  
2024

**Fastställelseintyg**

Undertecknad styrelseledamot i HAGS Play AB intygar att resultaträkningen och balansräkningen i årsredovisningen har fastställts på årsstämma 2025-06-30. Årsstämman beslutade att godkänna styrelsens förslag till resultatdisposition.

Jag intygar också att innehållet i årsredovisningen och revisionsberättelsen stämmer överens med originalen.

Aneby den 30 juni 2025

  
Terry Whooley

Styrelsen för HAGS Play AB avger följande årsredovisning för räkenskapsåret 2024.

Årsredovisningen är upprättad i svenska kronor, SEK. Om inte annat särskilt anges, redovisas alla belopp i tusentals kronor (Tkr). Uppgifter inom parentes avser föregående år.

## Förvaltningsberättelse

### Information om verksamheten

Bolaget äger 100% av aktierna i de rörelsedrivande bolagen HAGS Aneby AB, 556136-0081, HAGS Mb Spielidee GmbH, HAGS Danmark A/S, HAGS Poland Sp.z.o.o. och PlayPower UK Ltd. PlayPower UK Ltd äger i sin tur de rörelsedrivande dotterbolagen HAGS-SMP Ltd, TayPlay (U.K.) Ltd och TayPlay Ltd i Storbritannien.

Verksamheten i de olika bolagen består i tillverkning och marknadsföring av lek- och parkutrustning för yttre miljö.

### Koncernstruktur

Bolaget, med säte i Aneby, är helägt dotterbolag till HAGS Play Europe AB, 556593-4931, i Aneby. Med stöd av 7 kap 2§ Årsredovisningslagen har ingen koncernredovisning upprättats utan hänvisning sker till moderbolagets årsredovisning.

### Väsentliga händelser under och efter räkenskapsåret

Verksamhetsåret 2024 präglades av en dämpad marknad för HAGS produkter.

Inflationen nådde sin kulmen 2023 och fortsatte att sjunka 2024 till nivåer som var innan Covid-pandemin och Rysslands anfallskrig i Ukraina. Som motåtgärd höjde många riksbankerna sina styrräntor, vilket kylde ned ekonomin i främst västvärlden.

Under 2024 vände räntorna nedåt och regeringar inledde en mer expansiv finanspolitik. År 2025 förväntas sådana stimulanser få utslag och marknaden för sällanköpsprodukter börja återhämta sig.

<b>Flerårsöversikt (Tkr)</b>	<b>2024</b>	<b>2023</b>	<b>2022</b>	<b>2021</b>	<b>2020</b>
Nettoomsättning	0	0	0	0	0
Resultat efter finansiella poster	-17 949	2 483	-5 334	-9 373	28 604
Balansomslutning	233 453	760 508	741 556	721 520	683 859
Soliditet (%)	15,3	6,8	6,3	6,1	5,6

Nyckeltalsdefinitioner framgår av not 1

W

### Förslag till vinstdisposition

Styrelsen föreslår att till förfogande stående vinstmedel (kronor):

balanserad vinst	17 008 242
årets förlust	-1 298 966
	<b>15 709 276</b>
disponeras så att i ny räkning överföres	15 709 276

### Förändring av Eget kapital

	Aktiekapital	Övrigt fritt eget kapital	Summa Eget kapital
<b>Eget kapital 2023-01-01</b>	<b>20 000</b>	<b>26 776</b>	<b>46 776</b>
Utdelning		-15 000	-15 000
Årets resultat		20 232	20 232
<b>Eget kapital 2023-12-31</b>	<b>20 000</b>	<b>32 008</b>	<b>52 008</b>
Utdelning		-15 000	-15 000
Årets resultat		-1 299	-1 299
<b>Eget kapital 2024-12-31</b>	<b>20 000</b>	<b>15 709</b>	<b>35 709</b>

Företagets resultat och ställning i övrigt framgår av efterföljande resultat- och balansräkning med noter.

W

## Resultaträkning

Tkr

	Not	2024-01-01 -2024-12-31	2023-01-01 -2023-12-31
Nettoomsättning		0	0
		0	0
<b>Rörelseresultat</b>	6	0	0
<b>Resultat från finansiella poster</b>			
Resultat från andelar i koncernföretag	3	4 708	3 168
Räntekostnader och liknande resultatposter	4	-22 657	-685
		-17 949	2 483
<b>Resultat efter finansiella poster</b>		-17 949	2 483
Bokslutsdispositioner	5	16 650	17 750
<b>Resultat före skatt</b>		-1 299	20 233
Skatt på årets resultat	7	0	0
<b>Årets resultat</b>		-1 299	20 233

ank=20250804;2025080513527

W

## Balansräkning

Tkr

Not

2024-12-31

2023-12-31

### TILLGÅNGAR

#### Anläggningstillgångar

##### *Finansiella anläggningstillgångar*

Andelar i koncernföretag

8

10 910

10 910

**10 910**

**10 910**

**Summa anläggningstillgångar**

**10 910**

**10 910**

#### Omsättningstillgångar

##### *Kortfristiga fordringar*

Fordringar hos koncernföretag

9

222 542

749 597

Övriga fordringar

1

1

**222 543**

**749 598**

**Summa omsättningstillgångar**

**222 543**

**749 598**

**SUMMA TILLGÅNGAR**

**233 453**

**760 508**

W

<b>Balansräkning</b>	<b>Not</b>	<b>2024-12-31</b>	<b>2023-12-31</b>
Tkr			
<b>EGET KAPITAL OCH SKULDER</b>	14		
<b>Eget kapital</b>			
<i>Bundet eget kapital</i>			
Aktiekapital	10	20 000	20 000
		<b>20 000</b>	<b>20 000</b>
<i>Fritt eget kapital</i>			
Balanserad vinst eller förlust		17 008	11 776
Årets resultat		-1 299	20 233
		<b>15 709</b>	<b>32 009</b>
<b>Summa eget kapital</b>		<b>35 709</b>	<b>52 009</b>
<b>Kortfristiga skulder</b>			
Skulder till koncernföretag	12	197 744	607 346
Övriga skulder	13	0	101 153
<b>Summa kortfristiga skulder</b>		<b>197 744</b>	<b>708 499</b>
<b>SUMMA EGET KAPITAL OCH SKULDER</b>		<b>233 453</b>	<b>760 508</b>

W

## Noter

Tkr

### Not 1 Redovisnings- och värderingsprinciper

#### Allmänna upplysningar

Årsredovisningen är upprättad i enlighet med årsredovisningslagen och BFNAR 2012:1 Årsredovisning och koncernredovisning (K3).

Redovisningsprinciperna är oförändrade jämfört med föregående år.

HAGS Play AB är ett mindre företag och har utnyttjat mindre företags möjlighet att tillämpa de lätttnadsregler som K3 medger.

#### Utländska valutor

Fordringar och skulder i utländsk valuta har värderats till balansdagens kurs. Kursvinster och kursförluster på koncernerna fordringar och skulder redovisas såsom finansiella intäkter och kostnader.

#### Intäktsredovisning

##### Andra typer av intäkter

Ränta redovisas som intäkt enligt den så kallade effektivräntemetoden.

Utdelning redovisas när rätten att erhålla utdelningen är säkerställd.

#### Inkomstskatter

Redovisade inkomstskatter innefattar skatt som skall betalas eller erhållas avseende aktuellt år samt justeringar avseende tidigare års aktuella skatt.

Fordringar och skulder netto redovisas endast när det finns legal rätt till kvittning.

Skatteskulder/-fordringar värderas till vad som enligt företagets bedömning skall erläggas till eller erhållas från skatteverket. Bedömningen görs enligt de skatteregler och skattesatser som är beslutade eller som är aviserade och med stor säkerhet kommer att fastställas.

#### Finansiella instrument

Finansiella instrument redovisas i enlighet med reglerna i K3 kapitel 11, vilket innebär att värdering sker utifrån anskaffningsvärdet.

Finansiella instrument som redovisas i balansräkningen inkluderar värdepapper och övriga fordringar samt låneskulder.

Instrumenten redovisas i balansräkningen när bolaget blir part i instrumentets avtalsmässiga villkor.

Finansiella tillgångar tas bort från balansräkningen när rätten att erhålla kassaflöden från instrumentet har löpt ut eller överförs och bolaget har överfört i stort sett alla risker och förmåner som är förknippade med äganderätten.

Finansiella skulder tas bort från balansräkningen när förpliktelseerna har reglerats eller på annat sätt upphört.

### ***Övriga fordringar***

Fordringar redovisas som omsättningstillgångar med undantag för poster med förfallodag mer än 12 månader efter balansdagen, vilka klassificeras som anläggningstillgångar. Fordringar tas upp till det belopp som förväntas bli inbetalt efter avdrag för individuellt bedömda osäkra fordringar.

### ***Låneskulder, övriga skulder***

Låneskulder och övriga skulder redovisas initialt till anskaffningsvärde efter avdrag för transaktionskostnader.

### ***Nedskrivningsprövning av finansiella anläggningstillgångar***

Vid varje balansdag bedöms om det finns indikationer på nedskrivningsbehov av någon av de finansiella anläggningstillgångarna. Nedskrivning sker om värdenedgången bedöms vara bestående. Nedskrivning har gjorts baserat på värdering för respektive kassagenererande enhet.

### ***Aktier och andelar i dotterföretag***

Aktier och andelar i dotterföretag redovisas till anskaffningsvärde efter avdrag för eventuella nedskrivningar. I anskaffningsvärdet ingår köpeskillingen som erlagts för aktierna samt förvärvskostnader. Eventuella kapitaltillskott läggs till anskaffningsvärdet när de uppkommer. Utdelning från dotterföretag redovisas som intäkt.

### ***Bokslutsdispositioner***

Förändringar av obeskattade reserver redovisas som bokslutsdispositioner i resultaträkningen. Koncernbidrag redovisas som bokslutsdispositioner.

### ***Nyckeltalsdefinitioner***

#### **Soliditet (%)**

Justerat eget kapital (eget kapital och obeskattade reserver med avdrag för uppskjuten skatt) i procent av balansomslutning.

## **Not 2 Uppskattningar och bedömningar**

Vid upprättandet av årsredovisningen krävs att kvalificerade uppskattningar och bedömningar görs för redovisningsändamål. Dessa kan påverka såväl resultaträkning och balansräkning som tilläggsinformation som lämnas i de finansiella rapporterna. Dessutom görs bedömningar vid tillämpning av aktuella redovisningsprinciper.

Uppskattningar och bedömningar spelar en viktig roll vid värdering av andelar i koncernföretag. Bolaget undersöker varje år om något nedskrivningsbehov föreligger för andelar i koncernföretag. Under 2023 och 2024 har inget nedskrivningsbehov identifierats.

W

**Not 3 Resultat från andelar i koncernföretag**

	2024	2023
Utdelning	4 708	3 168
	<b>4 708</b>	<b>3 168</b>

**Not 4 Räntekostnader och liknande resultatposter**

	2024	2023
Räntekostnader till koncernföretag	-5 067	-4 482
Övriga räntekostnader	-882	-1 966
Kursdifferenser	-16 708	5 763
	<b>-22 657</b>	<b>-685</b>

**Not 5 Bokslutsdispositioner**

	2024	2023
Mottagna koncernbidrag	16 650	17 750
	<b>16 650</b>	<b>17 750</b>

**Not 6 Transaktioner med närstående**

Under året har inga koncerninterna inköp eller försäljningar ägt rum.

Övrigt

I separata noter finns upplysningar om

-resultat från andelar i koncernföretag

-räntekostnader

-andelar i koncernföretag

-ställda säkerheter för koncernföretag

W

**Not 7 Aktuell och uppskjuten skatt**  
**Avstämning av effektiv skatt**

	2024		2023	
	Procent	Belopp	Procent	Belopp
Redovisat resultat före skatt		-1 299		20 233
Skatt enligt gällande skattesats	20,60	268	20,60	-4 168
Ej avdragsgilla kostnader		0		0
Ej skattepliktiga intäkter		970		652
Justering avseende skatter för föreg. år		0		0
Skatteeffekt räntenetto		-1 298		-1 056
Effekt av ej beaktat underskottsavdrag		60		4 572
<b>Redovisad effektiv skatt</b>	<b>0,00</b>	<b>0</b>	<b>0,00</b>	<b>0</b>

**Not 8 Specifikation andelar i koncernföretag**

Namn	Kapital- andel %	Rösträtts- andel %	Antal andelar	Bokfört värde 2024
HAGS Aneby AB	100	100	20 000	8 056
HAGS Mb Spielidee GmbH	100	100	1	2 181
HAGS Danmark A/S	100	100	2	673
PlayPower UK Ltd	100	100	6 000 001	0
HAGS Poland Sp.z.o.o.	100	100	100	0
				<b>10 910</b>

	Org.nr	Säte
HAGS Aneby AB	556136-0081	Aneby
* HAGS Swelek SA	AO7478290	Spanien
* HAGS France	25398480046	Frankrike
HAGS Mb Spielidee GmbH	HRB2799	Tyskland
HAGS Danmark A/S	20247401	Danmark
PlayPower UK Ltd	05545144	Storbritannien
* HAGS-SMP Ltd	00908021	Storbritannien
* TayPlay Ltd	SC148074	Storbritannien
* TayPlay (U.K) Ltd	SC162909	Storbritannien
HAGS Poland Sp.z.o.o.	621963	Polen

W

### Not 9 Fordringar hos koncernföretag

Det saknas en fastställd amorteringsplan för koncernfordringar varför dessa rubriceras som kortfristiga.

	2024-12-31	2023-12-31
Ingående anskaffningsvärden	749 597	730 645
Tillkommande fordringar	4 708	18 952
Avgående fordringar	-531 763	0
<b>Utgående ackumulerade anskaffningsvärden</b>	<b>222 542</b>	<b>749 597</b>
<b>Utgående redovisat värde</b>	<b>222 542</b>	<b>749 597</b>

### Not 10 Aktiekapital

Aktiekapitalet utgörs av 200.000 st aktier med kvotvärde 100 kr.

### Not 11 Väsentliga händelser efter räkenskapsårets slut

2024 präglades av en dämpad konjunktur. Sjunkande räntor bör successivt påverka marknaden 2025 i positiv riktning.

### Not 12 Skulder hos koncernföretag

Det saknas en fastställd amorteringsplan för koncern skulder varför dessa rubriceras som kortfristiga.

	2024-12-31	2023-12-31
Ingående anskaffningsvärde	607 346	593 627
Tillkommande skulder	5 067	19 482
Avgående skulder	-431 377	0
Valutakursdifferenser	16 708	-5 763
	<b>197 744</b>	<b>607 346</b>

W

### Not 13 Övriga skulder

HAGS Play AB ingick den 22 juni 2022 ett avtal om en revolverande kreditfacilitet om 101.100.000 kronor med Littlejohn Fund V, LP och Littlejohn FundV-A, LP (aktieägarna i bolagets yttersta moderbolag, PlayPower Holding Inc.). Faciliteten utnyttjades till fullo och likviditeten användes för att återbetala tidigare lån från PlayPower Inc. Faciliteten löpte med en årlig ränta på 2%. Enligt villkoren i avtalet var ett antal av de europeiska dotterbolagen skyldiga att ställa säkerhet för skulden. Kreditfaciliteten avslutades 2024.

	2024-12-31	2023-12-31
Ingående anskaffningsvärde	-101 153	-101 153
Tillkommande skulder	-1 363	-2 022
Avgående skulder	102 516	2 022
	<b>0</b>	<b>-101 153</b>


### Not 14 Ställda säkerheter

	2024-12-31	2023-12-31
<b>Säkerheter ställda till förmån för koncernföretag</b>		
Aktier i dotterbolag	8 056	8 056
	<b>8 056</b>	<b>8 056</b>




Stockholm 2025-06-30

Bryan Yeazel  
Ordförande




Terry Whooley




Mark Hoskins



Cary Glay



David Starr



Vår revisionsberättelse har lämnats 30 juni 2025.

Öhrlings PricewaterhouseCoopers AB



Christer Johansson  
Auktoriserad revisor  
Huvudansvarig revisor



Ursula Carlzon  
Auktoriserad revisor

# Revisionsberättelse

Till bolagsstämman i Hags Play AB, org.nr 556595-6322

## Rapport om årsredovisningen

### Uttalanden

Vi har utfört en revision av årsredovisningen för Hags Play AB för år 2024.

Enligt vår uppfattning har årsredovisningen upprättats i enlighet med årsredovisningslagen och ger en i alla väsentliga avseenden rättvisande bild av Hags Play ABs finansiella ställning per den 31 december 2024 och av dess finansiella resultat för året enligt årsredovisningslagen. Förvaltningsberättelsen är förenlig med årsredovisningens övriga delar.

Vi tillstyrker därför att bolagsstämman fastställer resultaträkningen och balansräkningen för Hags Play AB.

### Grund för uttalanden

Vi har utfört revisionen enligt International Standards on Auditing (ISA) och god revisionssed i Sverige. Vårt ansvar enligt dessa standarder beskrivs närmare i avsnittet Revisorns ansvar. Vi är oberoende i förhållande till Hags Play AB enligt god revisorssed i Sverige och har i övrigt fullgjort vårt yrkesetiska ansvar enligt dessa krav.

Vi anser att de revisionsbevis vi har inhämtat är tillräckliga och ändamålsenliga som grund för våra uttalanden.

### Styrelsens ansvar

Det är styrelsen som har ansvaret för att årsredovisningen upprättas och att den ger en rättvisande bild enligt årsredovisningslagen. Styrelsen ansvarar även för den interna kontroll som de bedömer är nödvändig för att upprätta en årsredovisning som inte innehåller några väsentliga felaktigheter, vare sig dessa beror på oegentligheter eller misstag.

Vid upprättandet av årsredovisningen ansvarar styrelsen för bedömningen av bolagets förmåga att fortsätta verksamheten. De upplyser, när så är tillämpligt, om förhållanden som kan påverka förmågan att fortsätta verksamheten och att använda antagandet om fortsatt drift. Antagandet om fortsatt drift tillämpas dock inte om styrelsen avser att likvidera bolaget, upphöra med verksamheten eller inte har något realistiskt alternativ till att göra något av detta.

### Revisorns ansvar

Våra mål är att uppnå en rimlig grad av säkerhet om huruvida årsredovisningen som helhet inte innehåller några väsentliga felaktigheter, vare sig dessa beror på oegentligheter eller misstag, och att lämna en revisionsberättelse som innehåller våra uttalanden. Rimlig säkerhet är en hög grad av säkerhet, men är ingen garanti för att en revision som utförs enligt ISA och god revisionssed i Sverige alltid kommer att upptäcka en väsentlig felaktighet om en sådan finns. Felaktigheter kan uppstå på grund av oegentligheter eller misstag och anses vara väsentliga om de enskilt eller tillsammans rimligen kan förväntas påverka de ekonomiska beslut som användare fattar med grund i årsredovisningen.

En ytterligare beskrivning av vårt ansvar för revisionen av årsredovisningen finns på Revisorsinspektionens webbplats: [www.revisorsinspektionen.se/revisornsansvar](http://www.revisorsinspektionen.se/revisornsansvar). Denna beskrivning är en del av revisionsberättelsen.

## Rapport om andra krav enligt lagar och andra författningar

### Uttalanden

Utöver vår revision av årsredovisningen har vi även utfört en revision av styrelsens förvaltning för Hags Play AB för år 2024 samt av förslaget till dispositioner beträffande bolagets vinst eller förlust.

Vi tillstyrker att bolagsstämman disponerar vinsten enligt förslaget i förvaltningsberättelsen och beviljar styrelsens ledamöter ansvarsfrihet för räkenskapsåret.

### Grund för uttalanden

Vi har utfört revisionen enligt god revisionssed i Sverige. Vårt ansvar enligt denna beskrivs närmare i avsnittet Revisorns ansvar. Vi är oberoende i förhållande till Hags Play AB enligt god revisorssed i Sverige och har i övrigt fullgjort vårt yrkesetiska ansvar enligt dessa krav.

Vi anser att de revisionsbevis vi har inhämtat är tillräckliga och ändamålsenliga som grund för våra uttalanden.

## Styrelsens ansvar

Det är styrelsen som har ansvaret för förslaget till dispositioner beträffande bolagets vinst eller förlust. Vid förslag till utdelning innefattar detta bland annat en bedömning av om utdelningen är försvarlig med hänsyn till de krav som bolagets verksamhetsart, omfattning och risker ställer på storleken av bolagets egna kapital, konsolideringsbehov, likviditet och ställning i övrigt.

Styrelsen ansvarar för bolagets organisation och förvaltningen av bolagets angelägenheter. Detta innefattar bland annat att fortlöpande bedöma bolagets ekonomiska situation, och att tillse att bolagets organisation är utformad så att bokföringen, medelsförvaltningen och bolagets ekonomiska angelägenheter i övrigt kontrolleras på ett betryggande sätt.

## Revisorns ansvar

Vårt mål beträffande revisionen av förvaltningen, och därmed vårt uttalande om ansvarsfrihet, är att inhämta revisionsbevis för att med en rimlig grad av säkerhet kunna bedöma om någon styrelseledamot i något väsentligt avseende:

- företagit någon åtgärd eller gjort sig skyldig till någon försummelse som kan föranleda ersättningsskyldighet mot bolaget, eller
- på något annat sätt handlat i strid med aktiebolagslagen, årsredovisningslagen eller bolagsordningen.

Vårt mål beträffande revisionen av förslaget till dispositioner av bolagets vinst eller förlust, och därmed vårt uttalande om detta, är att med rimlig grad av säkerhet bedöma om förslaget är förenligt med aktiebolagslagen.

Rimlig säkerhet är en hög grad av säkerhet, men ingen garanti för att en revision som utförs enligt god revisionssed i Sverige alltid kommer att upptäcka åtgärder eller försummelser som kan föranleda ersättningsskyldighet mot bolaget, eller att ett förslag till dispositioner av bolagets vinst eller förlust inte är förenligt med aktiebolagslagen.

En ytterligare beskrivning av vårt ansvar för revisionen av förvaltningen finns på Revisorsinspektionens webbplats: [www.revisorsinspektionen.se/revisornsansvar](http://www.revisorsinspektionen.se/revisornsansvar). Denna beskrivning är en del av revisionsberättelsen.

Jönköping den 30 juni 2025

Öhrlings PricewaterhouseCoopers AB



Christer Johansson  
Auktoriserad revisor  
Huvudansvarig revisor



Ursula Carlzon  
Auktoriserad revisor

**Årsredovisning**  
och  
**Koncernredovisning**  
för  
**HAGS Play Europe AB**

556593-4931


Räkenskapsåret  
2024

**Fastställelseintyg**

Undertecknad styrelseledamot i HAGS Play Europe AB intygar att resultaträkningen och balansräkningen i årsredovisningen har fastställts på årsstämman 2025-06-30. Årsstämman beslutade att godkänna styrelsens förslag till resultatdisposition.

Jag intygar också att innehållet i årsredovisningen och revisionsberättelsen stämmer överens med originalen.

Aneby den 30 juni 2025

  
Terry Whooley

Styrelsen för HAGS Play Europe AB avger följande årsredovisning och koncernredovisning för räkenskapsåret 2024.

Årsredovisningen är upprättad i svenska kronor (SEK). Om inte annat anges, redovisas alla belopp i tusentals kronor (Tkr). Uppgifter inom parentes avser föregående år.

## Förvaltningsberättelse

### Information om verksamheten

Moderbolaget, med säte i Stockholm, äger och förvaltar andelar i dotterbolag.

Koncernens verksamhet omfattar utveckling och marknadsföring av lek- och parkutrustning för yttre miljö.

Produktionen sker i Soznowiec, Polen, av HAGS Poland Sp. z o. o., Selby, England, av HAGS-SMP Ltd, och i Perth, Skottland, av TayPlay Limited.

Marknadsföring och försäljning utanför Sverige sker genom dotterbolag i England, Tyskland, Danmark, Frankrike och Spanien och i övriga länder via återförsäljare.

HAGS är sedan många år ett av de ledande företagen inom branschen i Europa.

### Koncernrelationer

HAGS Play Europe AB är moderbolag till HAGS Play AB, org nr 556595-6322, som i sin tur är moderbolag till de rörelsedrivande bolagen HAGS Aneby AB, org nr 556136-0081, såväl som bolagen PlayPower UK Ltd, England, HAGS MB Spielidee GmbH, Tyskland, HAGS Danmark A/S, Danmark, HAGS Swelek SA, Spanien, HAGS France, Frankrike och HAGS Poland, Polen. PlayPower UK äger i sin tur in tur det rörelsedrivande dotterbolaget Hags-SMP Ltd i England och under 2018 förvärvade de även TayPlay (U.K.) Ltd samt dotterbolaget TayPlay Ltd, Skottland.

HAGS Play Europe AB:s moderbolag är PlayPower Inc, med säte i Charlotte, North Carolina, USA.

W

## **Förväntad framtida utveckling samt väsentliga risker och osäkerhetsfaktorer**

Under 2024 levererade HAGS ett stabilt resultat och matchade föregående år i både intäkter och rörelseresultat. Detta uppnåddes trots svåra makroekonomiska förhållanden och förändrade lokala myndighetsprioriteringar på många av våra verksamhetsmarknader. Vår förmåga att upprätthålla viktiga finansiella nyckeltal återspeglar den fortsatta efterfrågan på högkvalitativa lek-, utemöbler och fitnessprodukter, liksom de innovativa designlösningar som HAGS tillför offentliga miljöer. En viktig milstolpe under året var att säkra den största enskilda ordern i HAGS historia - ett projekt i Skottland värderat till över 13,5 miljoner kronor - vilket visar på styrkan i vårt erbjudande och kundernas förtroende för vår förmåga.

Om vi blickar framåt kommer 2025 att vara ett år av strategiska investeringar med fokus på att bredda vårt produktutbud och förbättra våra digitala möjligheter. Vi planerar att lansera ett nytt modulbaserat sortiment av sand- och vattenlek, samt nya teman i våra kärnprodukter Uniplay och Unimini, inklusive de nya kollektionerna Farms och Forests. Dessa nyheter är utformade för att möta kundernas förändrade behov och attrahera en bredare publik inom flera segment. Samtidigt kommer vi att utöka våra digitala marknadsföringsinitiativ och uppgradera de digitala verktyg som finns tillgängliga för våra försäljnings- och designteam. Detta kommer att hjälpa oss att bättre kommunicera den kreativa potentialen i våra modulsystem till kunder på både etablerade marknader och nya länder.

Framsteg inom produkthållbarhet är fortsatt en prioritet, och ytterligare framsteg förväntas 2025 genom Svanens certifieringssystem. Dessa förbättringar kommer att ge en kommersiell fördel, särskilt på miljömedvetna marknader i hela Norden.

Bakom alla våra ansträngningar ligger ett fortsatt engagemang för de kärnvärden som definierar HAGS: inkludering, hållbarhet, service, kvalitet och innovation. Med dessa principer som ledstjärna är vi övertygade om att 2025 kommer att bli ett år av förnyad tillväxt och fortsatta framgångar.

## **Forskning och utveckling**

I koncernen bedrivs en kontinuerlig produktutveckling i syfte att förbättra befintliga produkter samt utveckla nya.

Utgifter för utvecklingsarbeten kostnadsförs löpande när de uppkommer. Under året har 10 635 tkr kostnadsförts (7 405 tkr).

## **Andra icke-finansiella upplysningar**

Koncernen arbetar kontinuerligt med såväl egna som omvärldens krav på utveckling och förändring. Ett fortlöpande arbete pågår med att nå uppsatta mål för jämställdhet och arbetsmiljö inom personalområdet. Detsamma gäller kvalitets- och miljöfrågor kring den bedrivna verksamheten och de produkter som bolaget tillhandahåller marknaden.

W

## HAGS ett miljöcertifierat företag

Ur ett företagsperspektiv är hållbarhet en del av såväl vår bakgrund som vår framtid. Vi har funnits på marknaden sedan 1948 och vi vågar påstå att vi under hela resan har haft en genuin omtanke om både miljön och människorna inom företaget.

Omsorg om den inre och yttre miljön är en naturlig del av HAGS policy, från hälso- och säkerhetspolicy till användning av miljövänliga material för långsiktig användning i lekplatser och parker med minsta möjliga miljöpåverkan.

För att säkerställa att den dagliga verksamheten följer uppsatta mål är HAGS Aneby AB certifierat enligt miljöledningssystemet ISO 14001 och sedan 1993 enligt kvalitetssystemet ISO 9001. Ingen anmälnings- eller tillståndspliktig verksamhet bedrivs.

Hållbarhetsarbetet är av stor vikt för HAGS och är en integrerad del av HAGS strategi och verksamhetsplan. Arbetet tydliggörs i HAGS policyer, riktlinjer och värdegrund.

### Flerårsöversikt

<b>Koncernen (mkr)</b>	<b>2024</b>	<b>2023</b>	<b>2022</b>	<b>2021</b>	<b>2020</b>
Nettoomsättning, Sverige	238,9	259,6	285,6	232,3	213,8
Nettoomsättning, övr. världen	719,5	697,3	647,2	557,6	551,8
Nettoomsättning, totalt	958,4	956,9	932,8	789,8	765,6
Resultat efter fin. poster	4,1	89,1	-50,7	-43,1	38,6
Balansomslutning	598,8	542,2	553,2	526,8	500,3
Investeringar i materiella anläggningstillgångar	5,20	3,66	3,71	6,31	3,97
Antal anställda	494	509	499	473	500
Soliditet (%)	Neg	Neg	Neg	Neg	Neg
Avkastning på eget kapital (%)	Neg	Neg	Neg	Neg	Neg
<b>Moderbolaget (mkr)</b>	<b>2024</b>	<b>2023</b>	<b>2022</b>	<b>2021</b>	<b>2020</b>
Nettoomsättning	0	0	0	0	0
Resultat efter fin. poster	-11,7	0,3	0,5	2,5	-1,2
Balansomslutning	221,7	667,9	652,7	637,5	621,1

W

**Förslag till vinstdisposition**

Styrelsen föreslår att till förfogande stående vinstmedel (kronor):

balanserat resultat	102 418 805
årets resultat	-11 676 975
	<b>90 741 830</b>

behandlas så att	
i ny räkning överföres	90 741 830

Koncernens och moderbolagets resultat och ställning i övrigt framgår av efterföljande resultat- och balansräkningar samt kassaflödesanalyser med noter.



2025100300720

2025100300721

## Koncernens Resultaträkning

Tkr

	Not	2024-01-01 -2024-12-31	2023-01-01 -2023-12-31
Nettoomsättning	4, 6	958 397	956 951
Kostnad sålda varor		-638 476	-644 596
<b>Bruttoresultat</b>	5	<b>319 921</b>	<b>312 355</b>
Försäljningskostnader		-135 510	-134 474
Administrationskostnader	8	-123 913	-120 455
Forskning och utvecklingskostnader		-10 635	-7 405
<b>Rörelseresultat</b>	7, 9	<b>50 063</b>	<b>50 021</b>
<b>Resultat från finansiella poster</b>			
Övriga ränteintäkter och liknande resultatposter	11	124	58 300
Räntekostnader och liknande resultatposter	12	-46 141	-19 214
		<b>46 017</b>	<b>39 086</b>
<b>Resultat efter finansiella poster</b>		<b>4 046</b>	<b>89 107</b>
Skatt på årets resultat	13	-5 325	-6 311
Årets resultat		<b>-1 279</b>	<b>82 796</b>

W

2025100300722

## Koncernens Balansräkning

Tkr

### TILLGÅNGAR

#### Anläggningstillgångar

##### Immateriella anläggningstillgångar

Balanserade utgifter för datorprogram	14	1 687	1 868
Varumärken	16	0	0
Goodwill	15	0	0
		<b>1 687</b>	<b>1 868</b>

##### Materiella anläggningstillgångar

Byggnader och mark	17	21 302	22 283
Maskiner och andra tekniska anläggningar	18	13 154	15 678
Inventarier, verktyg och installationer	19	7 981	6 869
Pågående nyanläggningar och förskott avseende materiella anläggningstillgångar	20	910	589
		<b>43 347</b>	<b>45 419</b>

##### Finansiella anläggningstillgångar

Uppskjuten skattefordran	22	14 360	11 373
		<b>14 360</b>	<b>11 373</b>
<b>Summa anläggningstillgångar</b>		<b>59 394</b>	<b>58 660</b>

#### Omsättningstillgångar

##### Varulager mm

Råvaror och förnödenheter		39 476	39 260
Varor under tillverkning		24 136	24 671
Färdiga varor och handelsvaror		74 490	88 818
		<b>138 102</b>	<b>152 749</b>

##### Kortfristiga fordringar

Kundfordringar		155 885	157 536
Fordringar hos koncernbolag		118 409	57 108
Övriga fordringar		7 783	4 097
Aktuella skattefordringar		981	2 556
Förutbetalda kostnader och upplupna intäkter	24	30 972	17 861
		<b>314 030</b>	<b>239 158</b>

Kassa och bank	25, 27	87 245	91 624
		<b>87 245</b>	<b>91 624</b>
<b>Summa omsättningstillgångar</b>		<b>539 377</b>	<b>483 531</b>

<b>SUMMA TILLGÅNGAR</b>		<b>598 771</b>	<b>542 191</b>
-------------------------	--	----------------	----------------

W

2025100300724

## Koncernens Balansräkning

Tkr

	Not	2024-12-31	2023-12-31
<b>EGET KAPITAL OCH SKULDER</b>			
<b>Eget kapital</b>			
<b>Eget kapital hänförligt till moderbolagets aktieägare</b>			
Aktiekapital	28	14 700	14 700
Annat eget kapital inklusive årets resultat		-348 945	-431 263
<b>Summa eget kapital</b>		<b>-334 245</b>	<b>-416 563</b>
<b>Avsättningar</b>			
Avsättningar för pensioner och liknande förpliktelser	29	23 271	33 797
Uppskjuten skatteskuld	22	1 368	1 296
		<b>24 639</b>	<b>35 093</b>
<b>Långfristiga skulder</b>			
Övriga skulder	30	-	101 100
		-	<b>101 100</b>
<b>Kortfristiga skulder</b>			
Leverantörsskulder		51 710	51 522
Skulder till koncernföretag	31	720 944	640 713
Aktuella skatteskulder		5 177	2 643
Övriga skulder		45 870	37 685
Upplupna skulder och förutbetalda intäkter	32	84 676	89 998
		<b>908 377</b>	<b>822 561</b>
<b>SUMMA EGET KAPITAL OCH SKULDER</b>		<b>598 771</b>	<b>542 191</b>

W

2025100300725

## Koncernens rapport över förändringar i eget kapital

Tkr

	Aktie- kapital	Balanserad vinst inkl. årets resultat	Summa eget kapital
<b>Ingående eget kapital 2023-01-01</b>	<b>14 700</b>	<b>-496 022</b>	<b>-481 322</b>
Valutakursdifferenser		-10 595	-10 595
Justering hänförlig till tidigare år		-265	-265
Förändring i brittisk pensionsfond		-7 177	-7 177
Årets resultat		82 796	82 796
<b>Summa totalresultat</b>		<b>64 759</b>	<b>64 759</b>
<b>Utgående eget kapital 2023-12-31</b>	<b>14 700</b>	<b>-431 263</b>	<b>-416 563</b>
Valutakursdifferenser		-25 597	-25 597
Kapitaltillskott		101 047	101 047
Justeringar hänförliga till tidigare år		-73	-73
Förändring i brittisk pensionsfond		8 220	8 220
Årets resultat		-1 279	-1 279
<b>Summa totalresultat</b>		<b>82 318</b>	<b>82 318</b>
<b>Utgående eget kapital 2024-12-31</b>	<b>14 700</b>	<b>-348 945</b>	<b>-334 245</b>

W

2025100300726

## Koncernens

### Kassaflödesanalys

Tkr

	Not	2024-01-01 -2024-12-31	2023-01-01 -2023-12-31
<b>Den löpande verksamheten</b>			
Resultat efter finansiella poster		-1 279	82 796
Justeringar för poster som inte ingår i kassaflödet m.m	26	44 837	-31 999
Betald skatt		82	6 684
<b>Kassaflöde från den löpande verksamheten före förändringar av rörelsekapital</b>		<b>43 640</b>	<b>57 481</b>
<b>Kassaflöde från förändringar i rörelsekapital</b>			
Förändring av varulager och pågående arbeten		14 647	-6 981
Förändring kundfordringar		-59 650	27 776
Förändring av kortfristiga fordringar		-16 797	16 099
Förändring av leverantörsskulder		188	-5 443
Förändring av kortfristiga skulder		2 863	-22 639
<b>Kassaflöde från den löpande verksamheten</b>		<b>-58 749</b>	<b>8 812</b>
<b>Investeringsverksamheten</b>			
Investeringar i immateriella anläggningstillgångar		-551	-332
Investeringar i materiella anläggningstillgångar		-5 202	-3 655
Försäljning av materiella anläggningstillgångar		239	5
<b>Kassaflöde från investeringsverksamheten</b>		<b>-5 514</b>	<b>-3 982</b>
<b>Finansieringsverksamheten</b>			
Återbetalning av lån		-101 100	0
Kapitaltillskott från moderbolag		101 047	0
Förändring av koncernintern lånefinansiering		16 297	-32 594
<b>Kassaflöde från finansieringsverksamheten</b>		<b>16 244</b>	<b>-32 594</b>
<b>Årets kassaflöde</b>		<b>-4 379</b>	<b>29 717</b>
<b>Likvida medel vid årets början</b>			
Likvida medel vid årets början		91 624	61 907
<b>Likvida medel vid årets slut</b>		<b>87 245</b>	<b>91 624</b>

W

2025100300727

**Moderbolagets  
Resultaträkning**

Tkr

	Not	2024-01-01 -2024-12-31	2023-01-01 -2023-12-31
<b>Rörelsens kostnader</b>			
Administrationsomkostnader	8	-2	-2
		-2	-2
<b>Rörelseresultat</b>		-2	-2
<b>Resultat från finansiella poster</b>			
Ränteintäkter från koncernbolag		181	235
Resultat från andelar i koncernbolag	10	-	15 000
Räntekostnader och liknande resultatposter	12	-11 855	-14 920
		-11 674	315
<b>Resultat efter finansiella poster</b>		-11 676	313
Skatt på årets resultat	13	0	0
<b>Årets resultat</b>		-11 676	313

W

2025100300728

**Moderbolagets  
Balansräkning**

Tkr

Not

2024-12-31

2023-12-31

**TILLGÅNGAR**

**Anläggningstillgångar**

*Finansiella anläggningstillgångar*

Andelar i koncernföretag

21

221 703

221 703

**221 703**

**221 703**

**Summa anläggningstillgångar**

**221 703**

**221 703**

**Omsättningstillgångar**

*Kortfristiga fordringar*

Fordringar hos koncernföretag

23

-

446 197

-

**446 197**

*Kassa och bank*

31

33

**Summa omsättningstillgångar**

**31**

**446 230**

**SUMMA TILLGÅNGAR**

**221 734**

**667 933**

2025100300729

**Moderbolagets  
Balansräkning**  
Tkr

**Not**                      **2024-12-31**                      **2023-12-31**

**EGET KAPITAL OCH SKULDER**

**Eget kapital**

***Bundet eget kapital***

Aktiekapital

28

14 700

14 700

Reservfond

2 940

2 940

**17 640**

**17 640**

***Fritt eget kapital***

Balanserad vinst

102 419

1 059

Årets resultat

-11 676

313

**90 743**

**1 372**

**Summa eget kapital**

**108 383**

**19 012**

**Kortfristiga skulder**

Skulder till koncernföretag

31

113 351

648 921

**Summa kortfristiga skulder**

**113 351**

**648 921**

**SUMMA EGET KAPITAL OCH SKULDER**

**221 734**

**667 933**

## Moderbolagets rapport över förändringar i eget kapital

Tkr

	Aktie- kapital	Bundna reserver	Balanserat resultat	Summa eget kapital
<b>Ingående eget kapital 2023-01-01</b>	<b>14 700</b>	<b>2 940</b>	<b>1 059</b>	<b>18 699</b>
Årets resultat			313	313
<b>Summa totalresultat</b>			<b>313</b>	<b>313</b>
<b>Utgående eget kapital 2023-12-31</b>	<b>14 700</b>	<b>2 940</b>	<b>1 372</b>	<b>19 012</b>
Aktieägartillskott			101 047	101 047
Årets resultat			-11 676	-11 676
<b>Summa totalresultat</b>			<b>89 371</b>	<b>89 371</b>
<b>Utgående eget kapital 2024-12-31</b>	<b>14 700</b>	<b>2 940</b>	<b>90 743</b>	<b>108 383</b>

W

## Noter

Tkr

### Not 1 Redovisnings- och värderingsprinciper

#### Koncernen

HAGS Play Europe AB:s årsredovisning har upprättats enligt årsredovisningslagen och Bokföringsnämndens allmänna råd BFNAR 2012:1 Årsredovisning och koncernredovisning (K3).

Redovisningsprinciperna är oförändrade jämfört med tidigare år.

#### Utländska valutor

Fordringar och skulder i utländsk valuta har värderats till balansdagens kurs. Vinster och förluster på fordringar och skulder av rörelsekaraktär har påverkat bruttoresultatet.

#### Intäkter

##### Varor

Försäljning av varor redovisas när väsentliga risker och fördelar övergår från säljare till köpare i enlighet med försäljningsvillkoren. Försäljningen redovisas efter avdrag för moms, rabatter och kursdifferenser vid försäljning i utländsk valuta.

##### Tjänsteuppdrag

För tjänsteuppdrag till fast pris redovisas de inkomster och utgifter som är hänförliga till ett utfört tjänsteuppdrag som intäkt respektive kostnad i förhållande till uppdragets färdigställandegrad på balansdagen (successiv vinstavräkning). Ett uppdrags färdigställandegrad bestäms genom att nedlagda utgifter på balansdagen jämförs med beräknade totala utgifter. I de fall utfallet av ett uppdrag inte kan beräknas på ett tillförlitligt sätt, redovisas intäkter endast i den utsträckning som motsvaras av de uppkomna uppdragutgifter som sannolikt kommer att ersättas av beställaren. En befarad förlust på ett uppdrag redovisas omgående som kostnad.

För tjänsteuppdrag på löpande räkning redovisas inkomsten som hänförlig till ett utfört tjänsteuppdrag som intäkt i takt med att arbete utförs och material levereras eller förbrukas.

W

### Offentliga bidrag

Ett offentligt bidrag som inte är förknippat med krav på framtida prestation redovisas som intäkt när villkoren för att få bidraget uppfyllts. Ett offentligt bidrag som är förenat med krav på framtida prestation redovisas som intäkt när prestationen utförs. Om bidraget har tagits emot innan villkoren för att redovisa det som intäkt har uppfyllts, redovisas bidraget som en skuld.

### Andra typer av intäkter

Ränteintäkter redovisas i enlighet med effektivräntemetoden.

Hysesintäkter resultatförs i den period de avser.

Utdelningar redovisas när rätten att erhålla utdelningen är säkerställd.

### **Koncernredovisning**

HAGS upprättar koncernredovisning. Uppgifter om koncernföretag finns i not 22. Dotterföretagen inkluderas i koncernredovisningen från och med den dag då det bestämmande inflytandet överförs till koncernen. De exkluderas ur koncernredovisningen från och med den dag då det bestämmande inflytandet upphör.

Koncernens bokslut är upprättat enligt förvärvsmetoden. Förvärvstidpunkten är den tidpunkt då det bestämmande inflytandet erhålls. Identifierbara tillgångar och skulder värderas inledningsvis till verkliga värden vid förvärvstidpunkten. Minoritetens andel av de förvärvade nettotillgångarna värderas till verkligt värde. Goodwill utgörs av mellanskillnaden mellan de förvärvade identifierbara nettotillgångarna vid förvärvstillfället och anskaffningsvärdet inklusive värdet av minoritetsintresset och värderas initialt till anskaffningsvärdet.

Mellanhavanden mellan koncernföretag elimineras i sin helhet.

Dotterföretag i andra länder upprättar sin årsredovisning i utländsk valuta. Omräkning av posterna i dessa företags balans- och resultaträkningar görs till balansdagskurs respektive avistakurs för den dag respektive affärshändelse ägde rum. De omräkningsdifferenser som uppkommer redovisas i koncernens egna kapital.

### **Immateriella tillgångar**

Immateriella anläggningstillgångar redovisas till anskaffningsvärde minskat med ackumulerade avskrivningar och nedskrivningar.

Företaget tillämpar kostnadsföringsmodellen avseende internt upparbetade immateriella tillgångar. Utgifterna för detta redovisas som kostnad när de uppkommer.

Avskrivningar görs linjärt över den bedömda nyttjandetiden.

Följande avskrivningstider tillämpas:

Balanserade utgifter för dataprogramvaror

3 år

Varumärken

3 år

W

Immateriella anläggningstillgångar redovisas till anskaffningsvärde minskat med ackumulerade avskrivningar och nedskrivningar. Avskrivningar görs linjärt över den beräknade nyttjandetiden.

Goodwill skrivs av linjärt över den beräknade nyttjandeperioden. Koncerngoodwill skrivs av över 5 år.

### **Materiella anläggningstillgångar**

Materiella anläggningstillgångar redovisas till anskaffningsvärde minskat med avskrivningar. I anskaffningsvärdet ingår utgifter som direkt kan hänföras till förvärvet av tillgången.

När en komponent i en anläggningstillgång byts ut, utrangeras eventuell kvarvarande del av den gamla komponenten och den nya komponentens anskaffningsvärde aktiveras.

Tillkommande utgifter som avser tillgångar som inte delas upp i komponenter läggs till anskaffningsvärdet om de beräknas ge företaget framtida ekonomiska fördelar, till den del tillgångens prestanda ökar i förhållande till tillgångens värde vid anskaffningstidpunkten.

Utgifter för löpande reparation och underhåll redovisas som kostnader.

Realisationsvinst respektive realisationsförlust vid avyttring av en anläggningstillgång redovisas som Övrig rörelseintäkt respektive Övrig rörelsekostnad.

Materiella anläggningstillgångar skrivs av systematiskt över tillgångens bedömda nyttjandeperiod. Bolagets mark har obegränsad nyttjandeperiod och skrivs inte av. Linjär avskrivningsmetod används för övriga typer av materiella tillgångar.

Följande avskrivningstider tillämpas:

Byggnader	
- Stommar	25 år
- Övrigt	10 år
Markanläggningar	20 år
Maskiner och andra tekniska anläggningar	8 år
Inventarier, verktyg och installationer	3-8 år

### **Nedskrivning av icke-finansiella tillgångar**

När det finns en indikation på att en tillgångs värde har minskat, görs en prövning av nedskrivningsbehov. Har tillgången ett återvinningsvärde som är lägre än det redovisade värdet, skrivs den ner till återvinningsvärdet. Vid bedömning av nedskrivningsbehov grupperas tillgångarna på de lägsta nivåer där det finns separata identifierbara kassaflöden (kassagenererande enheter). För tillgångar, andra än goodwill, som tidigare skrivits ner görs per balansdag en prövning om återföring bör göras.



## **Finansiella instrument**

Finansiella instrument redovisas i enlighet med K3 kapitel 11, vilket innebär att värdering sker utifrån anskaffningsvärde.

Finansiella instrument som redovisas i balansräkningen inkluderar värdepapper, kundfordringar och övriga fordringar samt leverantörsskulder och låneskulder.

Instrumenten redovisas i balansräkningen när bolaget blir part i instrumentens avtalsmässiga villkor. Finansiella tillgångar tas bort från balansräkningen när rätten att erhålla kassaflöden från instrumentet har löpt ut eller överförs och koncernen har överfört i stort sett alla risker och förmåner som är förknippade med äganderätten.

Finansiella skulder tas bort från balansräkningen när förpliktelsen har registrerats eller på annat sätt upphört.

### ***Derivatinstrument***

Dotterbolaget HAGS Aneby AB utnyttjar derivatinstrument för att hantera valutarisken som uppstår vid inköp.

Vid respektive årsskifte fanns inga öppna terminskontrakt för att konvertera SEK till PLN till en bestämd kurs.

### ***Kundfordringar/kortfristiga fordringar***

Fordringar redovisas som omsättningstillgångar med undantag för poster med förfallodag mer än 12 månader efter balansdagen, vilka klassificeras som anläggningstillgångar. Fordringar tas upp till det belopp som förväntas bli inbetalt efter avdrag för individuellt bedömda osäkra fordringar.

### ***Låneskulder och leverantörsskulder***

Låneskulder, leverantörsskulder och övriga skulder redovisas initialt till anskaffningsvärde efter avdrag för transaktionskostnader.

### ***Nedskrivningsprövning av finansiella anläggningstillgångar***

Vid varje balansdag bedöms om det finns indikationer på nedskrivningsbehov av någon av de finansiella anläggningstillgångarna. Nedskrivning sker om värdenedgången bedöms vara bestående och prövas individuellt.

## **Leasingavtal**

Leasingavtal där de ekonomiska fördelar och risker som är hänförliga till leasingobjektet i allt väsentligt kvarstår hos leasegivaren, klassificeras som operationell leasing. Betalningar, inklusive en första förhöjd hyra, enligt dessa avtal redovisas som kostnad linjärt över leasingperioden. Koncernen har ingen finansiell leasing.

W

## **Varulager**

Varulagret värderas till det lägsta av anskaffningsvärdet och nettoförsäljningsvärdet på balansdagen. Anskaffningsvärdet fastställs med användning av först in, först ut-metoden (FIFU). Anskaffningsvärdet för egentillverkade hel- och halvfabrikat har beräknats till varornas tillverkningskostnad inklusive skälig andel av indirekta tillverkningsomkostnader.

## **Inkomstskatter**

Aktuella skatter värderas utifrån de skattesatser och skatteregler som gäller på balansdagen. Uppskjutna skatter värderas utifrån de skattesatser och skatteregler som är beslutade före balansdagen. Uppskjuten skatteskuld avseende temporära skillnader som hänför sig till investeringar i dotterföretag redovisas inte i koncernredovisningen då moderföretaget i samtliga fall kan styra tidpunkten för återföring av de temporära skillnaderna och det inte bedöms sannolikt att en återföring sker inom överskådlig framtid.

Uppskjuten skattefordran avseende underskottsavdrag eller andra framtida skattemässiga avdrag redovisas i den utsträckning det är sannolikt att avdraget kan avräknas mot överskott vid framtida beskattning.

Fordringar och skulder netto redovisas endast när det finns en legal rätt till kvittning.

Aktuell skatt, liksom förändring i uppskjuten skatt, redovisas i resultaträkningen om inte skatten är hänförlig till en händelse eller en transaktion som redovisas direkt i eget kapital. Skatteeffekter av poster som redovisas direkt mot eget kapital, redovisas mot eget kapital.

## **Avsättningar**

Företaget gör en avsättning när det finns en legal eller informell förpliktelse och en tillförlitlig uppskattning av beloppet kan göras. Företaget nuvärdesberäknar förpliktelser som väntas regleras efter mer än tolv månader. Avsättningar för omstrukturering görs när det föreligger en fastställd och utförlig omstruktureringsplan och berörda personer har informerats.

## **Ersättningar till anställda**

### ***Kortfristiga ersättningar***

Kortfristiga ersättningar i koncernen utgörs av lön, sociala avgifter, betald semester, betald sjukfrånvaro, sjukvård och bonus. Kortfristiga ersättningar redovisas som en kostnad och en skuld då det finns en legal eller informell förpliktelse att betala ut en ersättning.

W

### ***Ersättningar till anställda efter avslutad anställning***

I koncernen förekommer såväl avgiftsbestämda som förmånsbestämda pensionsplaner, både i Sverige och i de utländska dotterbolagen.

#### De svenska bolagen samt avgiftsbestämda pensionsplaner i utländska dotterbolagen

I avgiftsbestämda planer betalar företaget fastställda avgifter till ett annat företag och har inte någon legal eller informell förpliktelse att betala något ytterligare även om det andra företaget inte kan uppfylla sitt åtagande. Koncernens resultat belastas för kostnader i takt med att de anställdas pensionsberättigande tjänster utförts. För de förmånsbaserade pensionsplanerna i Sverige har HAGS Play Europe tillämpat de förenklingsregler K3 medger vilket innebär att även dessa redovisas såsom avgiftsbestämda.

#### De förmånsbestämda pensionsplanerna i UK

Vid förmånsbestämda planer står företaget i allt väsentligt för risken att ersättningarna kommer att kosta mer än förväntat och att avkastningen på relaterade tillgångar kommer att avvika från förväntningarna. Pensionsskulden, hänförligt till förmånsbestämda pensioner i UK, uppgick till 23,3 mkr (33,8 mkr) vid årsskiftet 2024. Denna skuld aktuarieberäknas årligen. De viktigaste antagandena har varit en årlig löneutveckling om 3,2% (3,2%) och en diskonteringsränta om 5,50% (4,50%). Den aktuariella omvärderingen uppgår 2024 till 8,2 mkr (-7,2 mkr) och har redovisats som en justering mot balanserade vinstmedel.

### ***Ersättningar vid uppsägning:***

Ersättningar vid uppsägning utgår då bolaget beslutar att avsluta en anställning före den normala tidpunkten för anställningens upphörande eller då en anställd accepterar ett erbjudande om frivillig avgång i utbyte mot sådan ersättning. Om ersättningen inte ger företaget någon framtida ekonomisk fördel redovisas en skuld och en kostnad när företaget har en legal eller informell förpliktelse att lämna sådan ersättning. Ersättningen värderas till den bästa uppskattningen av den ersättning som skulle krävas för att reglera förpliktelsen på balansdagen.

### **Kassaflödesanalys**

Kassaflödesanalysen upprättas enligt indirekt metod. Det redovisade kassaflödet omfattar endast transaktioner som medfört in- eller utbetalningar.

### **Moderföretagets redovisnings- och värderingsprinciper**

Samma redovisnings- och värderingsprinciper tillämpas i moderföretaget som i koncernen, förutom i de fall som anges nedan.

HAGS Play Europe AB har tillämpat de lättnadsregler som K3 medger för bolag som inte klassificeras som stora.

### **Eget kapital**

Eget kapital för moderbolaget delas in i bundet och fritt kapital, i enlighet med ÅRL:s indelning.

### **Obeskattades reserver**

Obeskattade reserver redovisas med bruttobelopp i balansräkningen, inklusive den uppskjutna skatteskuld som är hänförlig till reserverna.

### **Bokslutsdispositioner**

Förändringar av obeskattade reserver redovisas som bokslutsdispositioner i resultaträkningen. Koncernbidrag redovisas som bokslutsdispositioner.

### **Aktier och andelar i dotterföretag**

Aktier och andelar i dotterföretag redovisas till anskaffningsvärde efter avdrag för eventuella nedskrivningar. I anskaffningsvärdet ingår köpeskillingen som erlagts för aktierna samt förvärvskostnader. Eventuella kapitaltillskott och koncernbidrag läggs till anskaffningsvärdet när de uppkommer. Utdelning från dotterföretag redovisas som intäkt.

### **Nyckeltalsdefinitioner**

#### Soliditet

Eget kapital och obeskattade reserver (med avdrag för uppskjuten skatt) i förhållande till balansomslutningen.

#### Avkastning på totalt kapital

Resultat före avdrag för räntekostnader i förhållande till balansomslutningen.

## **Not 2 Uppskattningar och bedömningar**

Vid upprättande av årsredovisningen krävs att kvalificerade uppskattningar och bedömningar görs för redovisningsändamål. Dessa kan påverka såväl resultaträkning och balansräkning som tilläggsinformation som lämnas i de finansiella rapporterna. Dessutom görs bedömningar vid tillämpning av aktuella redovisningsprinciper.

Uppskattningar och bedömningar spelar en viktig roll bland annat vid värderingen av:

#### Prövning av nedskrivningsbehov för goodwill samt för moderbolagets andelar i dotterbolag

Koncernen prövar årligen om något nedskrivningsbehov föreligger för goodwill och koncernmässiga övervärden samt, i moderbolaget, andelar i dotterbolag.

#### Värdering av förmånsbestämda pensionsplaner i UK

Vid förmånsbestämda planer står företaget i allt väsentligt för risken att ersättningarna kommer att kosta mer än förväntat och att avkastningen på relaterade tillgångar kommer att avvika från förväntningarna. Pensionskulden, hänförligt till förmånsbestämda pensioner i UK, uppgick vid årsskiftet 2024 till 23,3 mkr (33,8 mkr). Denna skuld aktuarieberäknas årligen. De viktigast antagandena har varit en årlig löneutveckling om 3,2% (3,2%) och en diskonteringsränta om 5,50% (4,50%).

#### Värdering av kundfordringar

Värdering av osäkra kundfordringar sker individuellt baserat på bedömd betalningsförmåga. Kundfordringar består av en relativt stor mängd kunder, dvs det finns därmed oftast ingen enskild stor fordran vilket ger god riskspridning.

W

#### Värdering varulager

Varulager utgör en väsentlig post i bolaget. De områden som innefattar väsentliga bedömningar i varulager utgörs av inkurans p.g.a. trögrörlighet och lägsta värdets princip.

#### Bedömd nyttjandeperiod för materiella anläggningstillgångar

De antaganden som gjorts avseende ekonomisk livslängd per anläggningstyp framgår av not 1 under rubriken "Materiella anläggningstillgångar". Bedömningen sker med utgångspunkt från den erfarenhet företagsledningen har av liknande tillgångar och den tänkta användningen i verksamheten.

### **Not 3 Väsentliga risker och osäkerhetsfaktorer**

Osäkerhet om framtida utveckling och händelseförlopp är ett naturligt riskmoment i all affärsverksamhet. Risktagandet som sådant ger möjlighet till ekonomisk tillväxt, men riskerar givetvis även att negativt påverka affärsverksamheten och dess uppsatta mål. Bolaget är därmed av naturliga skäl exponerat för såväl generella omvärldsrisker som landspecifika risker i form av politiska beslut, övergripande förändringar av regelverk med mera. Förändringar i kundbeteenden generellt liksom konkurrenters agerande påverkar efterfrågan av olika produkter och dess lönsamhet.

Koncernen är exponerad för samtliga generella risker som finns i branschen. Specifika risker i branschen och bolaget är följande:

#### Valutarisk

I koncernens verksamhet ingår att kunden betalar i en annan valuta än svenska kronor som är den funktionella valutan. På samma sätt betalar även bolaget visa av sina leverantörer, vid import av handelsvaror, i utländsk valuta. En förändring av den svenska kronan gentemot t ex Euro och Dollar, som är de vanligast förekommande valutorna, kan därmed leda till en ökad kostnad, men också intäkt.

#### Prisrisk

Prisrisker beträffande bolagets verksamhet finns huvudsakligen vid inköp av handelsvaror.

#### Kundförluster

Kreditriskerna uppstår främst genom kreditexponering gentemot kunder. Löpande sker en kreditbedömning av kunders kreditvärdighet där den finansiella ställningen beaktas, liksom tidigare erfarenheter och andra faktorer. Kundfordringar är spridda över ett stort antal kunder. Reservering för osäkra kundfordringar har för 2024 minskat resultatet med 689 tkr (2023 med 1 935 tkr).

#### Varulager

Till risker i varulager hör främst uppkomst av inkurans till följd av förändrat efterfrågemönster och sättningar i prisbilden på de marknader där man är verksam. Samtliga dessa kan, var för sig, medföra att inkurans uppstår.

**Not 4 Nettoomsättningens fördelning på geografiska marknader  
Koncernen**

	2024	2023
<b>Nettoomsättningen per rörelsegren</b>		
Sverige	238 889	259 635
Övriga Europa	576 364	573 789
Övriga världen	143 144	123 527
	<b>958 397</b>	<b>956 951</b>

**Not 5 Medelantal anställda, löner, andra ersättningar och sociala avgifter  
Koncernen**

	2024	2023
<b>Medelantal anställda</b>		
Kvinnor	143	144
Män	351	365
	<b>494</b>	<b>509</b>

**Löner och andra ersättningar**

Styrelse och verkställande direktör	19 481	19 624
Övriga anställda	223 452	215 308
	<b>242 933</b>	<b>234 932</b>

**Sociala kostnader**

Pensionskostnader för styrelse och verkställande direktör	684	699
Pensionskostnader för övriga anställda	6 884	5 298
Övriga sociala avgifter enligt lag och avtal	24 943	18 093
	<b>32 511</b>	<b>24 090</b>

**Totala löner, ersättningar, sociala kostnader och  
pensionskostnader**

	<b>275 444</b>	<b>259 022</b>
--	----------------	----------------

**Könsfördelning mellan styrelseledamöter och ledande  
befattningshavare**

Andel kvinnor	10%	10%
Andel män	90%	90%

**Moderbolaget**

Bolaget har inte haft några anställda och några löner har ej utbetalats.

**Könsfördelning bland ledande befattningshavare**

Andel kvinnor i styrelsen	0%	0%
Andel män i styrelsen	100%	100%

## Not 6 Transaktioner med närstående Moderbolaget

Moderbolaget har ingen försäljning till eller inköp från andra koncernföretag.

Information om moderföretaget

Moderföretaget i den största koncernen där HAGS Play Europe AB är dotterföretag och koncernredovisning upprättas är PlayPower Inc med säte i Charlotte, North Carolina, USA. PlayPower-koncernen ägs av Littlejohn & Co. LLC med säte i USA.

Övrigt

I separata noter finns upplysning om

- Räntekostnader
- Andelar i koncernföretag
- Fordringar / Skulder till koncernföretag
- Ställda säkerheter för koncernföretag

## Not 7 Avskrivningar och Nedskrivningar Koncernen

Avskrivning och nedskrivning enligt plan fördelade per funktion

	2024	2023
Kostnad för såld vara	-6 798	-7 627
Försäljningsomkostnader	-2 842	-3 162
	<b>-9 640</b>	<b>-10 789</b>

Goodwillavskrivningar 0 tkr (364 tkr) har klassificerats som försäljningskostnad.

**Not 8 Arvode till revisorer  
Koncernen**

	<b>2024</b>	<b>2023</b>
Revision	-2 674	-3 508
Revisionsverksamhet	-177	-359
Skatterådgivning	-543	-572
	<b>-3 394</b>	<b>-4 394</b>

Moderbolagets kostnader för revision bärs av koncernföretaget HAGS Aneby AB.

**Not 9 Operationella leasingavtal  
Koncernen**

Fordran avseende framtida leasingavgifter, för icke uppsägningsbara leasingavtal, förfaller till betalning enligt följande:

	<b>2024</b>	<b>2023</b>
Inom ett år	28 926	30 669
Senare än ett år men inom fem år	83 329	87 007
Senare än fem år	88 039	122 088
	<b>200 294</b>	<b>239 764</b>

Under perioden kostnadsförda leasingavgifter 33 590 tkr (30 669 tkr)

I koncernens redovisning utgörs den operationella leasingen i allt väsentligt av hyra i fastighet i UK och Polen samt hyrda fordon.

W

2025100300742

**Not 10 Resultat från andelar i koncernbolag  
Moderbolaget**

	<b>2024</b>	<b>2023</b>
Utdelning	0	15 000
	<b>0</b>	<b>15 000</b>

**Not 11 Övriga ränteintäkter och liknande resultatposter  
Koncernen**

	<b>2024</b>	<b>2023</b>
Ränteintäkter	124	90
Resultat vid försäljningar	0	49
Kursdifferenser	0	58 161
	<b>124</b>	<b>58 300</b>

**Not 12 Räntekostnader och liknande resultatposter  
Koncernen**

	<b>2024</b>	<b>2023</b>
Resultat vid försäljningar	-18	0
Räntekostnader till externa bolag	-3 549	-3 958
Räntekostnader till koncernbolag	-16 298	-15 256
Kursdifferenser	-26 276	0
	<b>-46 141</b>	<b>-19 214</b>

**Moderbolaget**

	<b>2024</b>	<b>2023</b>
Räntekostnader till externa bolag	0	-20
Räntekostnader till koncernbolag	-11 855	-14 900
	<b>-11 855</b>	<b>-14 920</b>

W

**Not 13 Skatt på årets resultat  
Koncernen**

	2024	2023
<b>Skatt på årets resultat</b>		
Aktuell skatt	-8 445	-5 598
Uppskjuten skatt	3 120	-713
<b>Skatt på årets resultat</b>	<b>-5 325</b>	<b>-6 311</b>

**Avstämning av effektiv skatt**

	2024	2023
Redovisat resultat före skatt	4 046	89 107
Skatt enligt gällande skattesats 20,6%	-833	-18 356
Justering avseende utländska skattesatser	7	-1 043
Skatteeffekt av ej avdragsgilla kostnader	-3 922	-1 158
Ej skattepliktiga intäkter	1 114	5 203
Justering avseende skatter för föregående år	-2 558	6 815
Ej redovisad skatteeffekt hänförlig till underskottsavdrag	-1 633	3 942
Skatteeffekt räntenetton	-966	-711
Övrigt	3 466	-1 003
<b>Redovisad effektiv skatt</b>	<b>-5 325</b>	<b>-6 311</b>

**Moderbolaget**

	2024	2023
<b>Skatt på årets resultat</b>		
Aktuell skatt	0	0
<b>Skatt på årets resultat</b>	<b>0</b>	<b>0</b>

**Avstämning av effektiv skatt**

	2024		2023	
	Procent	Belopp	Procent	Belopp
Redovisat resultat före skatt		-11 676		313
Skatt enligt gällande skattesats	20,6%	2 405	20,6%	-65
Ej avdragsgilla kostnader		0		-4
Ej skattepliktiga intäkter		0		3 090
Justering avseende skatter för föregående år		0		0
Skatteeffekt av erhållet räntenetto		-2 405		-3 021
<b>Redovisad effektiv skatt</b>	<b>0,0%</b>	<b>0</b>	<b>0,0%</b>	<b>0</b>

2025100300743

W

2025100300744

**Not 14 Balanserade utgifter för dataprogramvara  
Koncernen**

	2024-12-31	2023-12-31
Ingående anskaffningsvärden	40 183	39 140
Inköp	551	332
Försäljningar/utrangeringar	-418	0
Omräkningsdifferenser	593	711
<b>Utgående ackumulerade anskaffningsvärden</b>	<b>40 909</b>	<b>40 183</b>
Ingående avskrivningar	-38 315	-36 985
Försäljningar/utrangeringar	418	0
Omräkningsdifferenser	-536	-693
Årets avskrivningar	-789	-637
<b>Utgående ackumulerade avskrivningar</b>	<b>-39 222</b>	<b>-38 315</b>
<b>Utgående redovisat värde</b>	<b>1 687</b>	<b>1 868</b>

**Not 15 Goodwill  
Koncernen**

	2024-12-31	2023-12-31
Ingående anskaffningsvärden	913 923	913 923
<b>Utgående ackumulerade anskaffningsvärden</b>	<b>913 923</b>	<b>913 923</b>
Ingående avskrivningar	-642 042	-641 678
Årets avskrivningar	0	-364
<b>Utgående ackumulerade avskrivningar</b>	<b>-642 042</b>	<b>-642 042</b>
	-271 881	
Ingående nedskrivningar		-271 881
<b>Utgående ackumulerade nedskrivningar</b>	<b>-271 881</b>	<b>-271 881</b>
<b>Utgående redovisat värde</b>	<b>-</b>	<b>-</b>

W

**Not 16 Varumärken  
Koncernen**

	2024-12-31	2023-12-31
Ingående anskaffningsvärden	101	100
Omräkningsdifferenser	9	1
<b>Utgående ackumulerade anskaffningsvärden</b>	<b>110</b>	<b>101</b>
Ingående avskrivningar	-101	-95
Årets avskrivningar	0	-5
Omräkningsdifferenser	-9	-1
<b>Utgående ackumulerade avskrivningar</b>	<b>-110</b>	<b>-101</b>
<b>Utgående redovisat värde</b>	<b>-</b>	<b>-</b>

**Not 17 Byggnader och mark  
Koncernen**

	2024-12-31	2023-12-31
Ingående anskaffningsvärden	82 438	80 350
Inköp	33	0
Försäljning/utrangeringar	-2 306	-975
Omräkningsdifferenser	1 415	3 063
<b>Utgående ackumulerade anskaffningsvärden</b>	<b>81 580</b>	<b>82 438</b>
Ingående avskrivningar	-56 480	-53 151
Försäljningar/utrangeringar	2 306	975
Årets avskrivningar	-1 630	-1 954
Omräkningsdifferenser	-799	-2 350
<b>Utgående ackumulerade avskrivningar</b>	<b>-56 603</b>	<b>-56 480</b>
Ingående nedskrivningar	-3 675	-3 675
<b>Utgående ackumulerade nedskrivningar</b>	<b>-3 675</b>	<b>-3 675</b>
<b>Utgående redovisat värde</b>	<b>21 302</b>	<b>23 524</b>

2025100300745

W

2025100300746

**Not 18 Maskiner och andra tekniska anläggningar  
Koncernen**

	2024-12-31	2023-12-31
Ingående anskaffningsvärden	70 658	66 463
Inköp	1 388	913
Omklassificeringar	0	0
Försäljningar/utrangeringar	-1 051	-7
Omräkningsdifferenser	3 727	3 289
<b>Utgående ackumulerade anskaffningsvärden</b>	<b>74 722</b>	<b>70 658</b>
Ingående avskrivningar	-54 980	-48 543
Försäljningar/utrangeringar	1 016	2
Årets avskrivningar	-4 642	-4 327
Omräkningsdifferenser	-2 962	-2 112
<b>Utgående ackumulerade avskrivningar</b>	<b>-61 568</b>	<b>-54 980</b>
<b>Utgående redovisat värde</b>	<b>13 154</b>	<b>15 678</b>

**Not 19 Inventarier, verktyg och installationer  
Koncernen**

	2024-12-31	2023-12-31
Ingående anskaffningsvärden	71 345	68 105
Inköp	3 495	2 280
Försäljningar/utrangeringar	-4 581	-588
Omräkningsdifferenser	2 736	1 548
<b>Utgående ackumulerade anskaffningsvärden</b>	<b>72 995</b>	<b>71 345</b>
Ingående avskrivningar	-64 476	-60 445
Försäljningar/utrangeringar	4 377	588
Årets avskrivningar	-2 579	-3 502
Omräkningsdifferenser	-2 336	-1 117
<b>Utgående ackumulerade avskrivningar</b>	<b>-65 014</b>	<b>-64 476</b>
<b>Utgående redovisat värde</b>	<b>7 981</b>	<b>6 869</b>

W

**Not 20 Pågående nyanläggningar och förskott avseende materiella anläggningar  
Koncernen**

	2024-12-31	2023-12-31
Ingående anskaffningsvärden	589	113
Inköp	286	462
Omklassificeringar	0	0
Omräkningsdifferenser	35	14
<b>Utgående ackumulerade anskaffningsvärden</b>	<b>910</b>	<b>589</b>
<b>Utgående redovisat värde</b>	<b>910</b>	<b>589</b>

**Not 21 Specifikation andelar i koncernföretag**

Direktägt dotterbolag	Kapital andel %	Röst andel %	Antal aktier	Redovisat värde	
				2024	2023
HAGS Play AB	100	100	200 000	221 703	221 703

Indirekt ägda dotterbolag

Namn	Kapital- andel	Rösträtts- andel	Org.nr	Säte
HAGS Aneby AB	100	100	556595-6322	Aneby
HAGS MB Spielidee GmbH	100	100	556136-0081	Aneby
HAGS Danmark A/S	100	100	HRB2799	Tyskland
HAGS Swelek SA	100	100	20247401	Danmark
Play Power UK Ltd	100	100	AO7478290	Spanien
HAGS-SMP Ltd	100	100	05545144	England
HAGS Poland Sp.z o. o	100	100	00908021	England
HAGS France	100	100	621963	Polen
TAYPLAY (U.K.) Ltd	100	100	FR25398480046	Frankrike
TAYPLAY Ltd	100	100	SC162909	Skottland
			SC148074	Skottland

2025100300747

W

**Not 22 Uppskjuten skatt  
Koncernen**

Uppskjutna skattefordringar	2024-12-31	2023-12-31
Uppskjuten skatt hänförlig till pensionsförpliktelser	11 009	11 191
Uppskjuten skatt från utländska dotterbolag	3 169	0
Uppskjuten skatt hänförligt till vinst i lager	182	182
<b>Belopp vid årets utgång</b>	<b>14 360</b>	<b>11 373</b>

Uppskjuten skatteskuld	2024-12-31	2023-12-31
Uppskjuten skatt hänförligt till utländska dotterbolag	1 368	1 296
	<b>1 368</b>	<b>1 296</b>

**Not 23 Fordringar hos koncernföretag  
Moderbolaget**

Det saknas fastställd amorteringsplan för koncernfordringar varför dessa rubriceras som kortfristiga.

**Not 24 Förutbetalda kostnader och upplupna intäkter  
Koncernen**

	2024-12-31	2023-12-31
Installationsprojekt	9 942	0
Upplupna försäkringsersättningar	1 076	958
Depositioner	2 212	2 434
Övriga förutbetalda kostnader	17 742	14 469
	<b>30 972</b>	<b>17 861</b>

**Not 25 Checkräkningskredit  
Koncernen**

	2024-12-31	2023-12-31
Beviljat belopp på checkräkningskredit uppgår till	0	0
	<b>0</b>	<b>0</b>

**Not 26 Justering för poster som inte ingår i kassaflödet  
Koncernen**

	2024-12-31	2023-12-31
Avskrivningar	9 640	10 789
Förändringar av avsättning för pensioner	-1 194	-3 791
Omräkningsdifferenser i eget kapital	-25 597	-10 595
Övriga kursdifferenser	62 061	-28 137
Korrigerig av tidigare perioder	-73	-265
	<b>44 837</b>	<b>-31 999</b>

W

## Not 27 Ställda säkerheter

### Koncernen

	2024-12-31	2023-12-31
<b>För skulder till koncernföretag:</b>		
Fastighetsinteckningar	11 050	11 050
Företagsinteckningar	73 500	73 500
Leverantörsgarantier	5 862	7 726
	<b>92 276</b>	<b>90 412</b>
<b>För skulder till kreditinstitut:</b>		
Fastighetsinteckningar	12 500	12 500
Företagsinteckningar	12 500	12 500
	<b>25 000</b>	<b>25 000</b>

### Moderbolaget

	2024-12-31	2023-12-31
<b>För skulder till koncernföretag:</b>		
Aktier i dotterföretag	221 703	221 703
	<b>221 703</b>	<b>221 703</b>

Den 22 juni 2022 investerade bolagets verkliga huvudmän, Littlejohn Fund V, L.P. och Littlejohn Fund V-A, L.P (tillsammans "Långivarna"), 101,1 miljoner kronor i PlayPower-koncernen via en revolverande kreditfacilitet i flera valutor för att finansiera rörelsekapital och tillväxtpotentialer. Som en del av denna investering tillhandahöll ett antal europeiska koncernföretag en fast och rörlig panträtt över i stort sett alla sina tillgångar.

Den 3 september 2024 återbetalade HAGS Play AB till fullo alla belopp som bolaget var skyldigt Littlejohn Fund V, LP och Littlejohn Fund V-A, LP enligt ovanstående avtal. Därefter har de fasta och rörliga inteckningarna i de europeiska koncernbolagens tillgångar frisläppts.

## Not 28 Aktiekapital

### Moderbolaget

Aktiekapitalet består av 147 000 aktier med kvotvärde 100 kr.

Den 3 september 2024 erhöll HAGS Play Europe AB ett kapitaltillskott om 101 046 861 kronor från sitt moderbolag PlayPower, Inc. Dessa medel överfördes till HAGS Play AB via koncerninterna lånekonton och användes för att återbetala den revolverande kreditfaciliteten i flera valutor som tillhandahållits av de ultimata ägarna till bolaget, Littlejohn Fund V, L.P. och Littlejohn Fund V-A, L.P.

## Not 29 Avsättningar för pensioner och liknande förpliktelser

### Koncernen

	2024-12-31	2023-12-31
<b>Pensioner och liknande förpliktelser</b>		
Andra pensionsåtaganden	23 271	33 797
	<b>23 271</b>	<b>33 797</b>

W

2025100300750

**Not 30 Lån från närstående  
Koncernen**

	2023-12-31	2022-12-31
Ingående anskaffningsvärde	101 153	101 153
Upplåning	0	0
Tillkommande ränta	1 363	2 022
Amortering	-102 516	-2 022
	<b>0</b>	<b>101 153</b>
Redovisas i räkenskaperna som:		
Lån från närstående	0	101 100
Upplupen räntekostnad	0	53
	<b>0</b>	<b>101 153</b>

HAGS Play AB ingick den 22 juni 2022 ett avtal om en revolverande kreditfacilitet om 101.100.000 kronor med Little Fund V, LP, och Littlejohn Fund V-A, LP, (aktieägare i bolagets yttersta moderbolag, PlayPower Holding Inc.). Lånet användes till att amortera lån från koncernföretaget PlayPower Inc. Lånet löpte med en årlig ränta om 2%. Enligt villkoren i avtalet var ett antal av de europeiska dotterbolagen skyldiga att ställa säkerhet för lånet.

Den 3 september 2024 återbetalade HAGS Play AB alla skulder till Littlejohn Fund V, LP, och Littlejohn Fund V-A enligt avtalet ovan.

**Not 31 Skulder till koncernföretag  
Koncernen**

	2024-12-31	2023-12-31
Ingående anskaffningsvärde	640 713	699 091
Tillkommande ränta	16 297	15 257
Amortering	0	-47 851
Valutaomräkning	63 934	-25 874
	<b>720 944</b>	<b>640 713</b>

**Moderbolaget**

Fastställd amorteringsplan saknas för koncernskulder, varför dessa rubriceras som kortfristiga skulder.

**Not 32 Upplupna kostnader och förutbetalda intäkter  
Koncernen**

	2024-12-31	2023-12-31
Upplupna löner	26 475	26 174
Upplupna sociala avgifter	8 698	6 942
Kundbonus	2 899	2 528
Försäljning och marknadsföring	40 289	48 563
Upplupen ränta	0	53
Installationsprojekt	6 325	5 738
	<b>84 676</b>	<b>89 998</b>

W


2025100300751

Stockholm 2025-06-30


Bryan Yeazel  
Ordförande




Terry Whooley




Mark Hoskins



Cary Glay




David Starr




Vår revisionsberättelse har lämnats 30 juni 2025.

Öhrlings Pricewaterhouse Coopers AB



Christer Johansson  
Auktoriserad revisor  
Huvudansvarig revisor



Ursula Carlzon  
Auktoriserad revisor

# Revisionsberättelse

Till bolagsstämman i Hags Play Europe AB, org.nr 556593-4931

## Rapport om årsredovisningen och koncernredovisningen

### Uttalanden

Vi har utfört en revision av årsredovisningen och koncernredovisningen för Hags Play Europe AB för år 2024.

Enligt vår uppfattning har årsredovisningen och koncernredovisningen upprättats i enlighet med årsredovisningslagen och ger en i alla väsentliga avseenden rättvisande bild av moderbolagets och koncernens finansiella ställning per den 31 december 2024 och av dessas finansiella resultat och koncernens kassaflöde för året enligt årsredovisningslagen. Förvaltningsberättelsen är förenlig med årsredovisningens och koncernredovisningens övriga delar.

Vi tillstyrker därför att bolagsstämman fastställer resultaträkningen och balansräkningen för moderbolaget och koncernen.

### Grund för uttalanden

Vi har utfört revisionen enligt International Standards on Auditing (ISA) och god revisionssed i Sverige. Vårt ansvar enligt dessa standarder beskrivs närmare i avsnittet Revisorns ansvar. Vi är oberoende i förhållande till moderbolaget och koncernen enligt god revisorssed i Sverige och har i övrigt fullgjort vårt yrkesetiska ansvar enligt dessa krav.

Vi anser att de revisionsbevis vi har inhämtat är tillräckliga och ändamålsenliga som grund för våra uttalanden.

### Styrelsens ansvar

Det är styrelsen som har ansvaret för att årsredovisningen och koncernredovisningen upprättas och att de ger en rättvisande bild enligt årsredovisningslagen. Styrelsen ansvarar även för den interna kontroll som de bedömer är nödvändig för att upprätta en årsredovisning och koncernredovisning som inte innehåller några väsentliga felaktigheter, vare sig dessa beror på oegentligheter eller misstag.

Vid upprättandet av årsredovisningen och koncernredovisningen ansvarar styrelsen för bedömningen av bolagets och koncernens förmåga att fortsätta verksamheten. De upplyser, när så är tillämpligt, om förhållanden som kan påverka förmågan att fortsätta verksamheten och att använda antagandet om fortsatt drift. Antagandet om fortsatt drift tillämpas dock inte om styrelsen avser att likvidera bolaget, upphöra med verksamheten eller inte har något realistiskt alternativ till att göra något av detta.

### Revisorns ansvar

Våra mål är att uppnå en rimlig grad av säkerhet om huruvida årsredovisningen och koncernredovisningen som helhet inte innehåller några väsentliga felaktigheter, vare sig dessa beror på oegentligheter eller misstag, och att lämna en revisionsberättelse som innehåller våra uttalanden. Rimlig säkerhet är en hög grad av säkerhet, men är ingen garanti för att en revision som utförs enligt ISA och god revisionssed i Sverige alltid kommer att upptäcka en väsentlig felaktighet om en sådan finns. Felaktigheter kan uppstå på grund av oegentligheter eller misstag och anses vara väsentliga om de enskilt eller tillsammans rimligen kan förväntas påverka de ekonomiska beslut som användare fattar med grund i årsredovisningen och koncernredovisningen.

En ytterligare beskrivning av vårt ansvar för revisionen av årsredovisningen och koncernredovisningen finns på Revisorsinspektionens webbplats: [www.revisorsinspektionen.se/revisornsansvar](http://www.revisorsinspektionen.se/revisornsansvar). Denna beskrivning är en del av revisionsberättelsen.

## Rapport om andra krav enligt lagar och andra författningar

### Uttalanden

Utöver vår revision av årsredovisningen och koncernredovisningen har vi även utfört en revision av styrelsens förvaltning för Hags Play Europe AB för år 2024 samt av förslaget till dispositioner beträffande bolagets vinst eller förlust.

Vi tillstyrker att bolagsstämman disponerar vinsten enligt förslaget i förvaltningsberättelsen och beviljar styrelsens ledamöter ansvarsfrihet för räkenskapsåret.

## Grund för uttalanden

Vi har utfört revisionen enligt god revisionssed i Sverige. Vårt ansvar enligt denna beskrivs närmare i avsnittet Revisorns ansvar. Vi är oberoende i förhållande till moderbolaget och koncernen enligt god revisorssed i Sverige och har i övrigt fullgjort vårt yrkesetiska ansvar enligt dessa krav.

Vi anser att de revisionsbevis vi har inhämtat är tillräckliga och ändamålsenliga som grund för våra uttalanden.

## Styrelsens ansvar

Det är styrelsen som har ansvaret för förslaget till dispositioner beträffande bolagets vinst eller förlust. Vid förslag till utdelning innefattar detta bland annat en bedömning av om utdelningen är försvarlig med hänsyn till de krav som bolagets och koncernens verksamhetsart, omfattning och risker ställer på storleken av moderbolagets och koncernens egna kapital, konsolideringsbehov, likviditet och ställning i övrigt.

Styrelsen ansvarar för bolagets organisation och förvaltningen av bolagets angelägenheter. Detta innefattar bland annat att fortlöpande bedöma bolagets och koncernens ekonomiska situation, och att tillse att bolagets organisation är utformad så att bokföringen, medelsförvaltningen och bolagets ekonomiska angelägenheter i övrigt kontrolleras på ett betryggande sätt.

## Revisorns ansvar

Vårt mål beträffande revisionen av förvaltningen, och därmed vårt uttalande om ansvarsfrihet, är att inhämta revisionsbevis för att med en rimlig grad av säkerhet kunna bedöma om någon styrelseledamot i något väsentligt avseende:

- företagit någon åtgärd eller gjort sig skyldig till någon försummelse som kan föranleda ersättningsskyldighet mot bolaget, eller
- på något annat sätt handlat i strid med aktiebolagslagen, årsredovisningslagen eller bolagsordningen.

Vårt mål beträffande revisionen av förslaget till dispositioner av bolagets vinst eller förlust, och därmed vårt uttalande om detta, är att med rimlig grad av säkerhet bedöma om förslaget är förenligt med aktiebolagslagen.

Rimlig säkerhet är en hög grad av säkerhet, men ingen garanti för att en revision som utförs enligt god revisionssed i Sverige alltid kommer att upptäcka åtgärder eller försummelser som kan föranleda ersättningsskyldighet mot bolaget, eller att ett förslag till dispositioner av bolagets vinst eller förlust inte är förenligt med aktiebolagslagen.

En ytterligare beskrivning av vårt ansvar för revisionen av förvaltningen finns på Revisorsinspektionens webbplats: [www.revisorsinspektionen.se/revisornsansvar](http://www.revisorsinspektionen.se/revisornsansvar). Denna beskrivning är en del av revisionsberättelsen.

Jönköping den 30 juni 2025

Öhrlings PricewaterhouseCoopers AB



Christer Johansson  
Auktoriserad revisor  
Huvudansvarig revisor



Ursula Carlzon  
Auktoriserad revisor