

Årsredovisning för

**Multi Dynamic Sound Stockholm AB**

556362-6190

Räkenskapsåret

**2024-07-01 - 2025-06-30**

Innehållsförteckning:	Sida
Förvaltningsberättelse	1
Resultaträkning	2
Balansräkning	3-4
Noter	5-6
Underskrifter	7

**Fastställelseintyg**

Undertecknad styrelseledamot i Multi Dynamic Sound Stockholm AB intygar härmed dels att denna kopia av årsredovisningen överensstämmer med originalet, dels att resultat- och balansräkningen fastställts på årsstämma 2025-11-27. Stämman beslutade också att godkänna styrelsens förslag till resultatdisposition.

Stockholm 2025-11-27

Michel Juhani Gunnar Dammfors  
Verkställande direktör



## Förvaltningsberättelse

Styrelsen för Multi Dynamic Sound Stockholm AB, 556362-6190, får härmed avge årsredovisning för räkenskapsåret 2024-07-01 - 2025-06-30.

## Verksamheten

### Allmänt om verksamheten

Företaget med säte i Stockholm registrerades år 1989. Bolaget ska bedriva import, export och legotillverkning av bilelektronik, framtagning av förstklassigt ljud för bil och hem, handel och försäljning med motoroptimering, båtdelar, båttillbehör, vattenskoter, vattenskotertillbehör, snöskoter, snöskotertillbehör, bildelar, biltillbehör samt därmed förenlig verksamhet. Samt konsultverksamhet inom utveckling av programvaror.

### Flerårsöversikt

	2024/2025	2023/2024	2022/2023	Belopp i kr 2021/2022
Nettoomsättning	2 289 689	2 236 421	2 013 522	2 983 200
Resultat efter finansiella poster	261 174	63 575	20 918	186 639
	62	30	27	29

### Förändringar i eget kapital

	Aktie- kapital	Reserv- fond	Fritt eget kapital
Vid årets början	300 000		754 909
Disposition enl årsstämmobeslut			
Årets resultat			206 826
<b>Vid årets slut</b>	<b>300 000</b>		<b>961 735</b>

Villkorlig återbetalningsskyldighet för aktieägartillskott uppgick till 0 kr (0 kr).

### Resultatdisposition

	Belopp i kr
Styrelsen föreslår att fritt eget kapital, kronor 961 735, disponeras enligt följande:	
Balanserat resultat	754 909
Årets resultat	206 826
Totalt	961 735
Disponeras för	
Balanseras i ny räkning	961 735
Summa	961 735

Bolagets resultat och ställning framgår av efterföljande resultat- och balansräkningar med noter.

## Resultaträkning

Belopp i kr	Not	2024-07-01- 2025-06-30	2023-07-01- 2024-06-30
<b>Rörelseintäkter, lagerförändring m.m.</b>			
Nettoomsättning		2 289 689	2 236 421
Övriga rörelseintäkter		9 557	5 235
<b>Summa rörelseintäkter, lagerförändring m.m.</b>		<b>2 299 246</b>	<b>2 241 656</b>
<b>Rörelsekostnader</b>			
Råvaror och förnödenheter		-1 030 581	-1 061 277
Övriga externa kostnader		-502 486	-472 288
Personalkostnader	2	-368 839	-641 599
Av- och nedskrivningar av materiella och immateriella anläggningstillgångar		-135 697	0
Övriga rörelsekostnader		-274	0
<b>Summa rörelsekostnader</b>		<b>-2 037 877</b>	<b>-2 175 164</b>
<b>Rörelseresultat</b>		<b>261 369</b>	<b>66 492</b>
<b>Finansiella poster</b>			
Övriga ränteintäkter och liknande resultatposter	3	83	1 406
Räntekostnader och liknande resultatposter	4	-278	-4 323
<b>Summa finansiella poster</b>		<b>-195</b>	<b>-2 917</b>
<b>Resultat efter finansiella poster</b>		<b>261 174</b>	<b>63 575</b>
<b>Bokslutsdispositioner</b>			
<b>Resultat före skatt</b>		<b>261 174</b>	<b>63 575</b>
<b>Skatter</b>			
Skatt på årets resultat		-54 348	-13 923
<b>Årets resultat</b>		<b>206 826</b>	<b>49 652</b>

2026013001966

## Balansräkning

Belopp i kr	Not	2025-06-30	2024-06-30
<b>TILLGÅNGAR</b>			
<b>Anläggningstillgångar</b>			
<b>Materiella anläggningstillgångar</b>			
Inventarier, verktyg och installationer	5	170 426	1 554 088
Summa materiella anläggningstillgångar		170 426	1 554 088
<b>Summa anläggningstillgångar</b>		170 426	1 554 088
<b>Omsättningstillgångar</b>			
<b>Varulager m.m.</b>			
Färdiga varor och handelsvaror		337 980	647 791
Summa varulager		337 980	647 791
<b>Kortfristiga fordringar</b>			
Kundfordringar		753 665	657 345
Övriga fordringar		201 999	329 443
Förutbetalda kostnader och upplupna intäkter		14 727	40 712
Summa kortfristiga fordringar		970 391	1 027 500
<b>Kassa och bank</b>			
Kassa och bank		567 097	237 563
Summa kassa och bank		567 097	237 563
<b>Summa omsättningstillgångar</b>		1 875 468	1 912 854
<b>SUMMA TILLGÅNGAR</b>		2 045 894	3 466 942

2026013001967

## Balansräkning

Belopp i kr	Not	2025-06-30	2024-06-30
<b>EGET KAPITAL OCH SKULDER</b>			
<b>Eget kapital</b>			
<i>Bundet eget kapital</i>			
Aktiekapital		300 000	300 000
Summa bundet eget kapital		300 000	300 000
<i>Fritt eget kapital</i>			
Balanserat resultat		754 909	705 257
Årets resultat		206 826	49 652
Summa fritt eget kapital		961 735	754 909
<b>Summa eget kapital</b>		<b>1 261 735</b>	<b>1 054 909</b>
<b>Långfristiga skulder</b>			
Övriga skulder	6	404 387	1 949 477
Summa långfristiga skulder		404 387	1 949 477
<b>Kortfristiga skulder</b>			
Förskott från kunder		0	29 375
Leverantörsskulder		42 861	36 407
Skatteskulder		91 339	52 403
Övriga skulder		230 722	316 325
Upplupna kostnader och förutbetalda intäkter		14 850	28 046
Summa kortfristiga skulder		379 772	462 556
<b>SUMMA EGET KAPITAL OCH SKULDER</b>		<b>2 045 894</b>	<b>3 466 942</b>

2026013001968

## Noter

Belopp i kr om inget annat anges.

### Not 1 Redovisningsprinciper

Årsredovisningen har upprättats i enlighet med Årsredovisningslagen och Bokföringsnämndens allmänna råd BFNAR 2016:10 Årsredovisning i mindre företag.

### Avskrivningsprinciper för anläggningstillgångar

Avskrivningar enligt plan baseras på ursprungliga anskaffningsvärden och beräknad nyttjandeperiod. Följande avskrivningstider tillämpas:

<i>Anläggningstillgångar</i>	År
Materiella anläggningstillgångar:	
-Inventarier, verktyg och installationer	5

Skillnaden mellan ovan nämnda avskrivningar och skattemässigt gjorda avskrivningar redovisas som ackumulerade överavskrivningar, vilka ingår i obeskattade reserver.

### Not 2 Personal

#### Personal

	2024-07-01- 2025-06-30	2023-07-01- 2024-06-30
Medelantalet anställda	1	1
<b>Summa</b>	<b>1</b>	<b>1</b>

### Not 3 Övriga ränteintäkter och liknande resultatposter

	2024-07-01- 2025-06-30	2023-07-01- 2024-06-30
Ränteintäkter, övriga	83	1 406
<b>Summa</b>	<b>83</b>	<b>1 406</b>

### Not 4 Räntekostnader och liknande resultatposter

	2024-07-01- 2025-06-30	2023-07-01- 2024-06-30
Räntekostnader, övriga	-278	-4 323
<b>Summa</b>	<b>-278</b>	<b>-4 323</b>

## Not 5 Inventarier, verktyg och installationer

	2025-06-30	2024-06-30
Akkumulerade anskaffningsvärden:		
-Vid årets början	2 224 294	2 224 294
-Avyttringar och utrangeringar	-1 545 808	
Vid årets slut	678 486	2 224 294
Akkumulerade avskrivningar enligt plan:		
-Vid årets början	-670 206	-670 206
-Återförda avskrivningar på avyttringar och utrangeringar	297 843	
-Årets avskrivning anskaffningsvärden	-135 697	
Vid årets slut	-508 060	-670 206
<b>Redovisat värde vid årets slut</b>	<b>170 426</b>	<b>1 554 088</b>


## Not 6 Övriga skulder


	2025-06-30	2024-06-30
Skulder som förfaller senare än fem år från balansdagen	0	0
	0	0


## Underskrifter


### Årsredovisningens innehåll blev klart den 27/11-2025

Stockholm

  
2025-11-27  
Patrik Szutkiewicz Datum  
Styrelseordförande

  
2025-11-27  
Sandra Garbarczyk Datum  
Styrelseledamot

  
2025-11-27  
Michel Juhani-Gunnar Dammfors Datum  
Verkställande direktör

  
2025-11-27  
Egert-Diit Lemmik Datum  
Styrelseledamot

