

Årsredovisning för
OEL of Sweden AB
556927-4987


Räkenskapsåret
2022-01-01 - 2022-12-31

| Innehållsförteckning: | Sida |
|------------------------|------|
| Förvaltningsberättelse | 1 |
| Resultaträkning | 2 |
| Balansräkning | 3-4 |
| Noter | 5 |
| Underskrifter | 6 |

Fastställelseintyg

Undertecknad styrelseledamot i OEL of Sweden AB intygar härmed dels att denna kopia av årsredovisningen överensstämmer med originalet, dels att resultat- och balansräkningen fastställts på årsstämma 2023-06-29. Stämman beslutade också att godkänna styrelsens förslag till resultatdisposition.

Ronneby 2023-06-29



Patric Larsson

Förvaltningsberättelse

Styrelsen för OEL of Sweden AB, 556927-4987, får härmed avge årsredovisning för räkenskapsåret 2022.

Verksamheten

Allmänt om verksamheten

Företaget med säte i Ronneby kommun, Blekinge Län registrerades år 2013 och bedriver sedan dess produktion och försäljning av herr- och damkläder, accessoarer samt därmed förenlig verksamhet.

Flerårsöversikt

| | 2022 | 2021 | 2020 | Belopp i kr 2019 |
|-----------------------------------|------|--------|--------|---------------------|
| Nettoomsättning | - | - | - | - |
| Resultat efter finansiella poster | -23 | -1 156 | -3 469 | -4 696 |
| Soliditet, % | 14 | 14 | 14 | 16 |

Förändringar i eget kapital

| | Aktie- kapital | Reserv- fond | Fritt eget kapital |
|--|-------------------|-----------------|-----------------------|
| Vid årets början | 50 000 | | -23 628 |
| <i>Disposition enl årsstämmobeslut</i> | | | |
| Årets resultat | | | -23 |
| Vid årets slut | 50 000 | | -23 651 |


Villkorlig återbetalningsskyldighet för aktieägartillskott uppgick till 338 000 (338 000) kr.

Resultatdisposition

| | Belopp i kr |
|---|----------------|
| Styrelsen föreslår att ansamlad förlust, kronor 23 651 behandlas enligt följande: | |
| balanserat resultat | -23 628 |
| årets resultat | -23 |
| Totalt | -23 651 |
| disponeras för | |
| balanseras i ny räkning | -23 651 |
| Summa | -23 651 |

Bolagets resultat och ställning framgår av efterföljande resultat- och balansräkningar med noter.


Fotokopiernas överensstämmelse
med originalet intygas.



Resultaträkning

| <i>Belopp i kr</i> | <i>Not</i> | <i>2022-01-01- 2022-12-31</i> | <i>2021-01-01- 2021-12-31</i> |
|--|------------|-----------------------------------|-----------------------------------|
| Rörelseintäkter, lagerförändring m.m. | | | |
| Summa rörelseintäkter, lagerförändring m.m. | | - | - |
| Rörelsekostnader | | | |
| Övriga externa kostnader | | -23 | -1 156 |
| Summa rörelsekostnader | | -23 | -1 156 |
| Rörelseresultat | | -23 | -1 156 |
| Finansiella poster | | | |
| Resultat efter finansiella poster | | -23 | -1 156 |
| Bokslutsdispositioner | | | |
| Resultat före skatt | | -23 | -1 156 |
| Skatter | | | |
| Årets resultat | | -23 | -1 156 |


Fotokopians överensstämmelse
med originalet intygas:



Balansräkning

| <i>Belopp i kr</i> | <i>Not</i> | <i>2022-12-31</i> | <i>2021-12-31</i> |
|------------------------------------|------------|-------------------|-------------------|
| TILLGÅNGAR | | | |
| Omsättningstillgångar | | | |
| Varulager m.m. | | | |
| Råvaror och förnödenheter | | 194 033 | 194 033 |
| Summa varulager | | 194 033 | 194 033 |
| Kortfristiga fordringar | | | |
| Övriga fordringar | | 10 | 10 |
| Summa kortfristiga fordringar | | 10 | 10 |
| Kassa och bank | | | |
| Kassa och bank | | 57 | 57 |
| Summa kassa och bank | | 57 | 57 |
| Summa omsättningstillgångar | | 194 100 | 194 100 |
| SUMMA TILLGÅNGAR | | 194 100 | 194 100 |

Fotokopierad dokumentation är tillåtet
med originalet intygas:




2023072415484

Balansräkning

| <i>Belopp i kr</i> | <i>Not</i> | <i>2022-12-31</i> | <i>2021-12-31</i> |
|--|------------|-------------------|-------------------|
| EGET KAPITAL OCH SKULDER | | | |
| <i>Eget kapital</i> | | | |
| <i>Bundet eget kapital</i> | | | |
| Aktiekapital | | 50 000 | 50 000 |
| Summa bundet eget kapital | | 50 000 | 50 000 |
| <i>Fritt eget kapital</i> | | | |
| Balanserat resultat | | -23 628 | -22 472 |
| Årets resultat | | -23 | -1 156 |
| Summa fritt eget kapital | | -23 651 | -23 628 |
| Summa eget kapital | | 26 349 | 26 372 |
| <i>Långfristiga skulder</i> | | | |
| Övriga skulder | | 150 000 | 150 000 |
| Summa långfristiga skulder | | 150 000 | 150 000 |
| <i>Kortfristiga skulder</i> | | | |
| Övriga skulder | | 14 251 | 12 728 |
| Upplupna kostnader och förutbetalda intäkter | | 3 500 | 5 000 |
| Summa kortfristiga skulder | | 17 751 | 17 728 |
| SUMMA EGET KAPITAL OCH SKULDER | | 194 100 | 194 100 |

Fotokopians överensstämmelse
med originalet intygas



Noter

Belopp i kr om inget annat anges.

Not 1 Redovisningsprinciper

Årsredovisningen har upprättats i enlighet med Årsredovisningslagen och Bokföringsnämndens allmänna råd BFNAR 2016:10 Årsredovisning i mindre företag.

Definition av nyckeltal

Nettoomsättning

Rörelsens huvudintäkter, fakturerade kostnader, sidointäkter samt intäktskorrigeringar.

Resultat efter finansiella poster

Resultat efter finansiella intäkter och kostnader, men före skatter.

Soliditet

Eget kapital och obeskattade reserver med avdrag för uppskjuten skatt (20,6 %) i förhållande till balansomslutningen.

Not 2 Personal

Bolaget har ej haft några anställda under verksamhetsåret. Ersättningar till styrelsen har ej utgått.

Not 3 Ställda säkerheter och eventalförpliktelser

Ställda säkerheter

| | 2022-12-31 | 2021-12-31 |
|--|----------------|----------------|
| <i>Panter och därmed jämförliga säkerheter som har ställts för egna skulder och avsättningar</i> | | |
| Företagsinteckning | 100 000 | 100 000 |
| Summa ställda säkerheter | 100 000 | 100 000 |

Eventalförpliktelser

Inga


Inga

Eventalförpliktelser

Eventalförpliktelser

Inga

Fotokopians överensstämmelse
med originalet intygas:




Underskrifter

Ronneby 2023-06-29



Patric Larsson

Fotokopians överensstämmelse
med originalet intygas:



2023072415487