

Årsredovisning

för

Gula Paviljongen AB

559113-8465

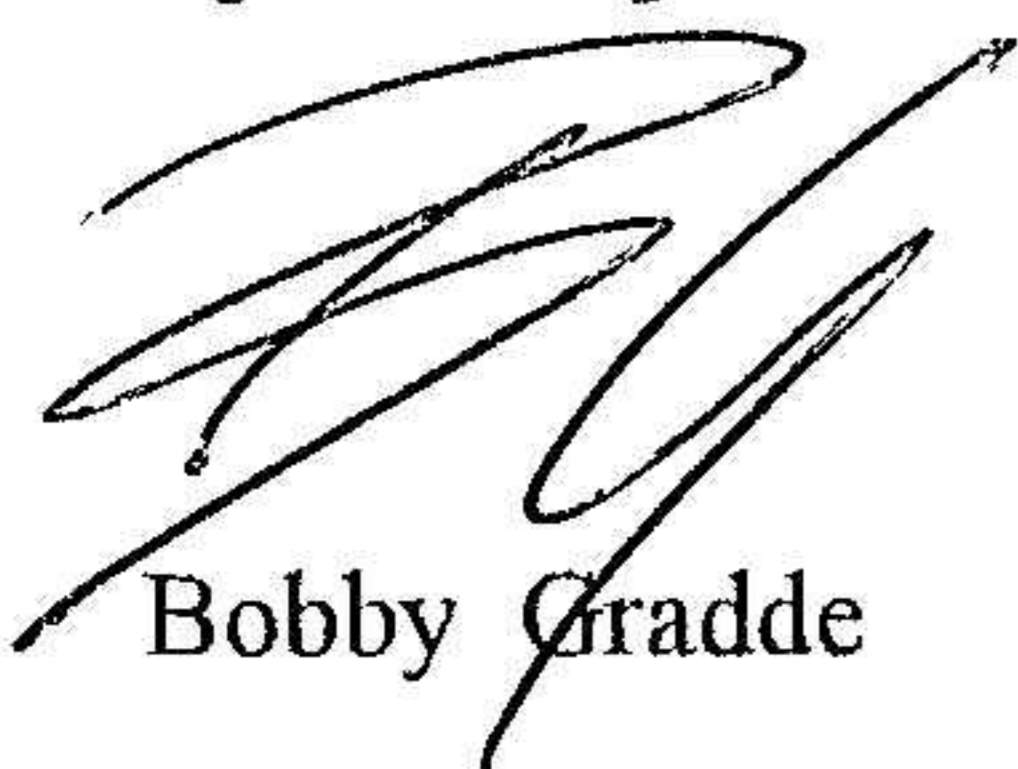
Räkenskapsåret

2022

Fastställelseintyg

Undertecknad styrelseledamot i Gula Paviljongen AB intygar, dels att denna kopia av årsredovisningen stämmer överens med originalet, dels att resultaträkningen och balansräkningen i årsredovisningen har fastställts på årsstämma den 6 juli 2023. Årsstämman beslutade att godkänna styrelsens förslag till resultatdisposition.

Hjo den 6 juli 2023



Bobby Gradde

Styrelsen för Gula Paviljongen AB avger följande årsredovisning för räkenskapsåret 2022.

Årsredovisningen är upprättad i svenska kronor, SEK. Om inte annat särskilt anges, redovisas alla belopp i hela kronor (kr). Uppgifter inom parentes avser föregående år.

Förvaltningsberättelse

Verksamheten

Allmänt om verksamheten

Bolaget bedriver glassförsäljning i Hjo Kommun.

Företaget har sitt säte i Tibro.

Väsentliga händelser under räkenskapsåret

Bolaget har under året upprättat kontrollbalansräkning 1 med anledning av ett förbrukat eget kapital.

Flerårsöversikt (Tkr)	2022	2021	2020	2019
Nettoomsättning	940	1 224	1 019	0
Resultat efter finansiella poster	-99	1	-131	-5
Soliditet (%)	-14,7	5,2	8,5	79,9

Förändringar i eget kapital

	Aktie- kapital	Balanserat resultat	Årets resultat	Totalt
Belopp vid årets ingång	51 000	-21 922	514	29 592
Disposition enligt beslut av årsstämman:				
Balanseras i ny räkning		514	-514	0
Årets resultat			-99 223	-99 223
Belopp vid årets utgång	51 000	-21 408	-99 223	-69 631

Resultatdisposition

Styrelsen föreslår att den ansamlade förlusten (kronor):

ansamlad förlust	-21 408
årets förlust	-99 223
	-120 631
behandlas så att i ny räkning överföres	-120 631
	-120 631

Företagets resultat och ställning i övrigt framgår av efterföljande resultat- och balansräkning med noter.

Resultaträkning

	Not	2022-01-01 -2022-12-31	2021-01-01 -2021-12-31
Rörelseintäkter, lagerförändringar m. m.			
Nettoomsättning		940 132	1 224 062
Summa rörelseintäkter, lagerförändringar m.m.		940 132	1 224 062
Rörelsekostnader			
Handelsvaror		-556 426	-570 054
Övriga externa kostnader		-124 452	-201 932
Personalkostnader	2	-258 703	-344 880
Av- och nedskrivningar av materiella och immateriella anläggningstillgångar		-99 440	-99 440
Summa rörelsekostnader		-1 039 021	-1 216 306
Rörelseresultat		-98 889	7 756
Finansiella poster			
Övriga ränteintäkter och liknande resultatposter		2	0
Räntekostnader och liknande resultatposter		-336	-7 242
Summa finansiella poster		-334	-7 242
Resultat efter finansiella poster		-99 223	514
Resultat före skatt		-99 223	514
Årets resultat		-99 223	514

2023101003382

Balansräkning

Not

2022-12-31

2021-12-31

TILLGÅNGAR

Anläggningstillgångar

Materiella anläggningstillgångar

Inventarier, verktyg och installationer

3

273 765

373 205

Summa materiella anläggningstillgångar

273 765

373 205

Finansiella anläggningstillgångar

Andelar i koncernföretag

4

0

34 000

Summa finansiella anläggningstillgångar

0

34 000

Summa anläggningstillgångar

273 765

407 205

Omsättningstillgångar

Varulager m. m.

Råvaror och förnödenheter

20 950

35 620

Summa varulager

20 950

35 620

Kortfristiga fordringar

Övriga fordringar

134 514

111 922

Förutbetalda kostnader och upplupna intäkter

0

4 209

Summa kortfristiga fordringar

134 514

116 131

Kassa och bank

Kassa och bank

45 158

6 673

Summa kassa och bank

45 158

6 673

Summa omsättningstillgångar

200 622

158 424

SUMMA TILLGÅNGAR

474 387

565 629

Balansräkning

Not

2022-12-31

2021-12-31

EGET KAPITAL OCH SKULDER

Eget kapital

Bundet eget kapital

Aktiekapital

51 000

51 000

Summa bundet eget kapital

51 000

51 000

Fritt eget kapital

Balanserat resultat

-21 408

-21 922

Årets resultat

-99 223

514

Summa fritt eget kapital

-120 631

-21 408

Summa eget kapital

-69 631

29 592

Långfristiga skulder

Övriga skulder

21 000

38 000

Summa långfristiga skulder

21 000

38 000

Kortfristiga skulder

Leverantörsskulder

0

15 571

Övriga skulder

523 018

482 466

Summa kortfristiga skulder

523 018

498 037

SUMMA EGET KAPITAL OCH SKULDER

474 387

565 629

Noter

Not 1 Redovisningsprinciper

Allmänna upplysningar

Årsredovisningen är upprättad i enlighet med årsredovisningslagen och Bokföringsnämndens allmänna råd (BFNAR 2016:10) om årsredovisning i mindre företag.

Avskrivning

Tillämpade avskrivningstider:

Inventarier, verktyg och installationer 5 år

Nyckeltalsdefinitioner

Nettoomsättning

Rörelsens huvudintäkter, fakturerade kostnader, sidointäkter samt intäktskorrigeringar.

Resultat efter finansiella poster

Resultat efter finansiella intäkter och kostnader men före bokslutsdispositioner och skatter.

Soliditet (%)

Justerat eget kapital (eget kapital och obeskattade reserver med avdrag för uppskjuten skatt) i procent av balansomslutning.

Not 2 Medelantalet anställda

	2022	2021
Medelantalet anställda	3	2

Not 3 Inventarier, verktyg och installationer

	2022-12-31	2021-12-31
Ingående anskaffningsvärden	497 201	279 500
Inköp		217 701
Utgående ackumulerade anskaffningsvärden	497 201	497 201
Ingående avskrivningar	-123 996	-24 556
Årets avskrivningar	-99 440	-99 440
Utgående ackumulerade avskrivningar	-223 436	-123 996
Utgående redovisat värde	273 765	373 205

2023101003386


Not 4 Andelar i koncernföretag


	2022-12-31	2021-12-31
Ingående anskaffningsvärden	34 000	34 000
Försäljningar	-34 000	
Utgående ackumulerade anskaffningsvärden	0	34 000
Utgående redovisat värde	0	34 000

Not 5 Ställda säkerheter

	2022-12-31	2021-12-31
Företagsinteckning	0	0
	0	0

Tibro den 6 juli 2023


Magnus Gillström


Bobby Gradde