

Årsredovisning för
LIH Kantstenen AB
559036-6638


Räkenskapsåret
2021-01-01 - 2021-12-31

Innehållsförteckning:	Sida
Förvaltningsberättelse	1
Resultaträkning	2
Balansräkning	3-4
Noter	5
Underskrifter	6

Fastställelseintyg

Undertecknad styrelseledamot i LIH Kantstenen AB intygar härmed dels att denna kopia av årsredovisningen överensstämmer med originalet, dels att resultat- och balansräkningen fastställts på årsstämma 2022-06-28. Stämman beslöt också att godkänna styrelsens förslag till resultatdisposition.

Göteborg 2022-06-28



Ingvar Henriksson
Styrelseledamot

Förvaltningsberättelse

Styrelsen för LIH Kantstenen AB, 559036-6638 får härmed avge årsredovisning för 2021.

Verksamheten

Allmänt om verksamheten

Företaget med säte i Göteborg registrerades år 2015 och bedriver teknisk konsultverksamhet inom elteknik samt förvaltning av fast och lös egendom och därmed förenlig verksamhet.

Flerårsöversikt

	2021	2020	2019	Belopp i kr 2018
Nettoomsättning	0	1 446 609	1 033 872	1 147 000
Resultat efter finansiella poster	28 365 661	2 358 822	1 033 469	1 146 600
Sollditet, %	100	91	74	66

Förändringar i eget kapital

	Aktie- kapital	Reserv- fond	Fritt eget kapital
Vid årets början	50 000		3 526 878
Disposition enl årsstämmobeslut			
Utdelning			-183 700
Årets resultat			28 365 661
Vid årets slut	50 000		31 708 839

Resultatdisposition

	Belopp i kr
Styrelsen föreslår att fritt eget kapital, kronor 31 708 839 , disponeras enligt följande:	
balanserat resultat	3 343 178
årets resultat	28 365 661
Totalt	31 708 839
disponeras för	
utdelning, 500 * 375	187 500
balanseras i ny räkning	31 521 339
Summa	31 708 839

Bolagets resultat och ställning framgår av efterföljande resultat- och balansräkningar med noter.

Resultaträkning

Belopp i kr	Not	2021-01-01- 2021-12-31	2020-01-01- 2020-12-31
Rörelseintäkter, lagerförändring m.m.			
Nettoomsättning		0	1 446 609
Summa rörelseintäkter, lagerförändring m.m.		0	1 446 609
Rörelsekostnader			
Övriga externa kostnader		-411	-419
Summa rörelsekostnader		-411	-419
Rörelseresultat		-411	1 446 190
Finansiella poster			
Resultat från andelar i intresseföretag och gemensamt styrda företag		28 368 284	915 400
Räntekostnader och liknande resultatposter		-2 212	-2 768
Summa finansiella poster		28 366 072	912 632
Resultat efter finansiella poster		28 365 661	2 358 822
Bokslutsdispositioner			
Resultat före skatt		28 365 661	2 358 822
Skatter			
Skatt på årets resultat		0	-309 484
Årets resultat		28 365 661	2 049 338

2022072822889

Balansräkning

Belopp i kr	Not	2021-12-31	2020-12-31
TILLGÅNGAR			
Anläggningstillgångar			
<i>Finansiella anläggningstillgångar</i>			
Andelar i intresseföretag och gemensamt styrda företag	3	10 681	10 681
Andra långfristiga värdepappersinnehav		7 096 816	0
Andra långfristiga fordringar	4	24 094 910	594 910
Summa finansiella anläggningstillgångar		31 202 407	605 591
Summa anläggningstillgångar		31 202 407	605 591
Omsättningstillgångar			
<i>Kortfristiga fordringar</i>			
Kundfordringar		0	374 545
Övriga fordringar		110 579	228 778
Summa kortfristiga fordringar		110 579	603 323
<i>Kassa och bank</i>			
Kassa och bank		491 373	2 731 550
Summa kassa och bank		491 373	2 731 550
Summa omsättningstillgångar		601 952	3 334 873
SUMMA TILLGÅNGAR		31 804 359	3 940 464

2022072822890

Balansräkning

<i>Belopp i kr</i>	<i>Not</i>	<i>2021-12-31</i>	<i>2020-12-31</i>
EGET KAPITAL OCH SKULDER			
<i>Eget kapital</i>			
<i>Bundet eget kapital</i>			
Aktiekapital		50 000	50 000
Summa bundet eget kapital		50 000	50 000
<i>Fritt eget kapital</i>			
Balanserat resultat		3 343 178	1 477 540
Årets resultat		28 365 661	2 049 338
Summa fritt eget kapital		31 708 839	3 526 878
Summa eget kapital		31 758 839	3 576 878
<i>Kortfristiga skulder</i>			
Skatteskulder		45 520	288 677
Övriga skulder		0	74 909
Summa kortfristiga skulder		45 520	363 586
SUMMA EGET KAPITAL OCH SKULDER		31 804 359	3 940 464

2022072822891

Noter

Not 1 Redovisningsprinciper

Årsredovisningen har upprättats i enlighet med Årsredovisningslagen och Bokföringsnämndens allmänna råd BFNAR 2016:10 Årsredovisning i mindre företag.

Definition av nyckeltal

Nettoomsättning

Rörelsens huvudintäkter, fakturerade kostnader, sidointäkter samt intäktskorrigeringar.

Resultat efter finansiella poster

Resultat efter finansiella intäkter och kostnader, men före skatter.

Soliditet

(Totalt eget kapital + (100% - aktuell bolagsskattesats av obeskattade reserver)) / Totala tillgångar

Tjänste- och entreprenaduppdrag

Företagets intäkter från uppdrag på löpande räkning redovisas enligt huvudregel.

Företagets intäkter från uppdrag med fast pris vinstavräknas när arbetet är avslutat. Pågående, ej fakturerade uppdrag, värderas i balansräkningen till direkt nedlagda utgifter med tillägg för andelen indirekta utgifter samt med avdrag för fakturerade dellikvider.

Not 2 Anställda och personalkostnader

Bolaget har ej haft några anställda under verksamhetsåret. Ersättningar till styrelsen har ej utgått.

Not 3 Andelar i intresseföretag och gemensamt styrda företag


	2021-12-31	2020-12-31
Akkumulerade anskaffningsvärden:		
-Vid årets början	10 681	8 381
-Förvärv	0	2 300
Vid årets slut	10 681	10 681

Not 4 Andra långfristiga fordringar

	2021-12-31	2020-12-31
Akkumulerade anskaffningsvärden:		
-Vid årets början	594 910	0
-Tillkommande fordringar	23 500 000	594 910
Redovisat värde vid årets slut	24 094 910	594 910


Underskrifter

Göteborg 2022-06-28



Ingvar Henriksson
Styrelseledamot

Fotokopians överensstämmelse
med originalet intygas



Kommentar:

Bolagets resultat- och balansräkning blir föremål för fastställelse på ordinarie årsstämma

2022072822893