

# Soundtrack Your Brand®

## Årsredovisning och koncernredovisning för Soundtrack Your Brand Sweden AB

Org. Nr. 556922-0014

Räkenskapsår 2022


### **Fastställandeintyg**

Undertecknad styrelseledamot intygar att resultaträkningen och balansräkningen i årsredovisningen för moderbolaget samt koncernresultaträkningen och koncernbalansräkningen har fastställts på årsstämman den 28 juni 2023. Årsstämman beslöt att godkänna styrelsens förslag till resultatdisposition.

Jag intygar också att innehållet i årsredovisningen och revisionsberättelsen stämmer överens med originalen.

Stockholm 28 juni 2023

Ola Sars



## Innehåll

	<b>Sida</b>
Förvaltningsberättelse	1
Koncernen	
Resultaträkning	4
Rapport över totalresultat	5
Balansräkning	6
Rapport över förändringar i eget kapital	8
Kassaflödesanalys	9
Moderföretaget	
Resultaträkning	10
Rapport över totalresultat	11
Balansräkning	12
Rapport över förändringar i eget kapital	14
Kassaflödesanalys	15
Tilläggsupplysningar	
Noter	16

Styrelsen och verkställande direktören för Soundtrack Your Brand Sweden AB, org.nr 556922-0014, får härmed avge årsredovisning och koncernredovisning för verksamhetsåret 1 januari 2022 till och med 31 december 2022. Bolaget har säte i Stockholm. Årsredovisningen är upprättad i svenska kronor.

## Förvaltningsberättelse

### Information om verksamheten

Soundtrack Your Brand Sweden AB är en Stockholmsbaserad start-up som utvecklar och erbjuder musikströmmande tjänster för företag.

Bolaget har en teknikorienterad profil och fokuserar på att utveckla världsledande produkter inriktade på att hjälpa företag att utveckla sina varumärken och sin affär med musik som hjälpmedel.

Bolaget riktar sig framförallt mot små och medelstora kunder som frisören eller kafét på hörnet, men arbetar även med större internationella varumärken.

Soundtrack Your Brand grundades under februari 2013 av Ola Sars och Andreas Liffgarden tillsammans med Spotify. Bolaget har sedan starten även tagit in en grupp av externa investerare där de tre största ägarna per 2022-12-31 är Fuel Venture Capital Fund I, LP, Industrifonden och Balderton, med totalt cirka 70 procent av aktierna.

På bokslutsdagen omfattade koncernen och moderbolag 79 heltidsanställda.

### Väsentliga händelser under räkenskapsåret

Under året har bolaget med framgång fortsatt att arbeta efter en produktfokuserad tillväxtstrategi (PLG - Product Led Growth) samt fortsatt att exekvera på en online-fokuserad strategi för små och medelstora bolag.

Vi ser en positiv utveckling i vår "Product-Market-Fit" där nyckeltalet "NRR - Net Revenue Retention" (bibehållande av nettointäkter) för året slutar på 114%. Bolaget har under året även arbetat efter vårt kapital effektiva mål mot lönsamhet och trots en mycket utmanande marknad levererar bolaget med en hög precision enligt plan mot målet att nå lönsamhet under 2023.

Arbetet med att nå en fullständig musikkatalog har fortsatt under året och ytterligare avtal har ingåtts med skivbolag och upphovsrättsorganisationer. Musikkatalogen innehåller nu mer än 50 miljoner unika spår och tjänsten finns tillgänglig i mer än 70 länder.

Under fjärde kvartalet 2022 hade Bolaget förbrukat mer än hälften av det registrerade aktiekapitalet. Alla nödvändiga åtgärder, såsom kontrollstämma och upprättande av kontrollbalansräkning, är av styrelsen vidtagna. Kapitalet har återställts genom en konvertibel under andra kvartalet 2023. Konvertibeln har en tvingande konvertering och har därför klassificerats inom eget kapital. Det föreligger ingen risk att kapitalet kommer att vara mer än hälften förbrukat inom de kommande 12 månaderna.

### Nettoomsättning och resultatutveckling

Bolagets nettoomsättning ökade under året med 62,4% till 212,2 MSEK (132,5 MSEK).

Under året har bolaget aktiverat arbete för egen räkning om 32,8 MSEK (24,8 MSEK), vilket avser produktutvecklingskostnader både för internt och externt bruk.

Soundtrack Your Brand Sweden AB  
556922-0014

Övriga externa kostnader minskade med 15,9% till 66,8 MSEK (79,4 MSEK) som en följd av minskade konsult- och marknadsföringskostnader.

Personalkostnader ökade till 87,6 MSEK (60,6 MSEK) vilket är en följd av nyanställningar i både Sverige och USA.

Avskrivningar av anläggningstillgångar ökade till 22 MSEK (19,2 MSEK). Beloppen härrör till stor del från avskrivningar på immateriella tillgångar.

#### **Finansiell ställning**

Bolagets balansomslutning uppgick den 31 december 2022 till 144 MSEK (134,5 MSEK). Det egna kapitalet i bolaget uppgick till -29,1 MSEK (3,3 MSEK).

#### **Kassaflöde och likvida medel**

Kassaflödet från den löpande verksamheten uppgick under 2022 till -15,3 MSEK (11 MSEK). Förändringen beror främst på betald inkomstskatt, ökade inköp av varulager och ökade kundfordringar per 31 december 2022 .

Kassaflödet från investeringsverksamheten uppgick till -33,8 MSEK (-24,1 MSEK). Investeringar i materiella och immateriella anläggningstillgångar uppgick sammanlagt till -32,8 MSEK (-24,8 MSEK) och avser främst aktiverat arbete för egen räkning samt hyreskontrakt enligt IFRS 16.

Kassaflödet från finansieringsverksamheten uppgick till 22,7 MSEK (7,3 MSEK) vilket beror på ett konvertibelt lån och nyupptagna lån.

#### **Förväntad framtida utveckling**

Bolaget fortsätter med framgång att exekvera den online-fokuserade strategin för små och medelstora bolag där man har ett stort fokus på vidare produktutveckling för att möta marknadens och kundernas efterfrågan.

Under 2022 etablerade bolaget en väldigt trovärdig och effektiv tillväxtmodell vilken man kommer att fortsätta att arbeta efter under 2023 och som i sin tur ska ta bolaget till lönsamhet under de kommande 18 månaderna.

Under fjärde kvartalet 2022 hade Bolaget förbrukat mer än hälften av det registrerade aktiekapitalet. Alla nödvändiga åtgärder, såsom kontrollstämma och upprättande av kontrollbalansräkning, är av styrelsen vidtagna. Kapitalet har återställts genom en konvertibel under andra kvartalet 2023. Konvertibeln har en tvingande konvertering och har därför klassificerats inom eget kapital. Det föreligger ingen risk att kapitalet kommer att vara mer än hälften förbrukat inom de kommande 12 månaderna.

Soundtrack Your Brand Sweden AB  
556922-0014

#### Flerårsöversikt koncernen

	2022	2021	2020	2019
Nettoomsättning (tkr)	212 200	132 517	110 053	111 301
Resultat efter finansiella poster (tkr)	-57 342	-87 022	-89 854	-82 681
Balansomslutning (tkr)	143 975	135 531	217 546	130 033
Soliditet (%)	-20,2 %	2,5 %	43,8 %	2,5%
Antal anställda	82	70	69	74

#### Flerårsöversikt moderföretaget

	2022	2021	2020	2019
Nettoomsättning (tkr)	116 176	78 887	70 495	90 259
Resultat efter finansiella poster (tkr)	-63 055	-89 242	-92 080	-83 396
Balansomslutning (tkr)	147 643	143 898	196 527	107 197
Soliditet (%)	-20,5 %	6,4 %	52,0 %	7,9 %
Antal anställda	81	70	69	74

#### Förslag till resultatdisposition

Till Årsstämmans förfogande finns följande ansamlade förluster:

Överkursfond	299 511 833
Balanserat resultat	-330 360 016
Årets resultat	-63 055 382
	<b>-93 903 565</b>

Styrelsen föreslår att alla ansamlade förluster disponeras så att i ny räkning överföres **-93 903 565**

## Koncernens resultaträkning

	Not	2022	2021
<b>Rörelsens intäkter</b>			
Nettoomsättning	3,4,5	212 199 809	132 516 715
Övriga rörelseintäkter	5	365 809	742 779
		<b>212 565 618</b>	<b>133 259 494</b>
<b>Rörelsens kostnader</b>			
Direkta kostnader		-119 293 519	-79 655 931
Övriga externa kostnader	6	-66 779 731	-79 357 488
Personalkostnader	7	-87 565 498	-60 565 130
Aktiverat arbete för egen räkning	8	32 769 531	24 810 655
Avskrivningar av materiella och immateriella anläggningstillgångar	8,9,10,26	-22 044 878	-19 172 348
		<b>-262 914 095</b>	<b>-213 940 243</b>
<b>Rörelseresultat</b>		<b>-50 348 477</b>	<b>-80 680 749</b>
<b>Resultat från finansiella poster</b>			
Finansiella intäkter	11	12 282 674	1 384 286
Finansiella kostnader	11,25	-19 275 946	-7 725 124
<b>Finansnetto</b>		<b>-6 993 272</b>	<b>-6 340 838</b>
<b>Resultat efter finansiella poster</b>		<b>-57 341 749</b>	<b>-87 021 587</b>
Skatt på årets resultat	12	-906 483	-3 980 053
<b>Årets resultat</b>		<b>-58 248 232</b>	<b>-91 001 640</b>
<b>Hänförligt till</b>			
<b>Moderföretagets aktieägare</b>		<b>-58 248 232</b>	<b>-91 001 640</b>

Soundtrack Your Brand Sweden AB  
556922-0014

## Rapport över totalresultat för koncernen

	Not	2022	2021
<b>Årets resultat</b>		<b>-58 248 232</b>	<b>-91 001 640</b>
<b>Övrigt totalresultat</b>			
<b>Poster som har omförts eller kan omföras till årets resultat</b>			
Årets omräkningsdifferenser vid omräkning av utländska verksamheter	19	2 810 906	3 222 448
<b>Årets övriga totalresultat</b>		<b>2 810 906</b>	<b>3 222 448</b>
<b>Årets totalresultat</b>		<b>-55 437 326</b>	<b>-87 779 192</b>
<b>Årets totalresultat hänförligt till:</b>			
Moderbolagets ägare		-55 437 326	-87 779 192

2023071011396

Soundtrack Your Brand Sweden AB  
556922-0014

## Koncernens balansräkning

TILLGÅNGAR		2022-12-31	2021-12-31
<b>Anläggningstillgångar</b>			
<i>Immateriella anläggningstillgångar</i>			
Balanserade utvecklingsutgifter	8	62 146 529	45 225 446
		<b>62 146 529</b>	<b>45 225 446</b>
<i>Materiella anläggningstillgångar</i>			
Inventarier, verktyg och installationer	9	97 392	0
Förbättringsarbete på annans fastighet	10	0	0
Nyttjanderättstillgångar	27	9 835 405	1 051 726
		<b>9 932 797</b>	<b>1 051 726</b>
<i>Finansiella anläggningstillgångar</i>			
Depositioner	13	1 602 500	725 000
		<b>1 602 500</b>	<b>725 000</b>
<b>Summa anläggningstillgångar</b>		<b>73 681 826</b>	<b>47 002 172</b>
<b>Omsättningstillgångar</b>			
<i>Varulager m.m.</i>			
Färdiga varor och handelsvaror	14	3 132 279	368 596
		<b>3 132 379</b>	<b>368 596</b>
<i>Kortfristiga fordringar</i>			
Kundfordringar	15,24	9 848 678	8 179 756
Aktuell skattefordran		2 077 012	1 588 389
Övriga fordringar	16	7 441 535	13 105 672
Förutbetalda kostnader och upplupna intäkter	17	10 258 572	6 196 158
		<b>29 625 797</b>	<b>29 069 975</b>
Kassa och bank	18	37 535 294	58 089 918
<b>Summa omsättningstillgångar</b>		<b>70 293 470</b>	<b>87 528 489</b>
<b>SUMMA TILLGÅNGAR</b>		<b>143 975 296</b>	<b>134 530 661</b>

Koncernens balansräkning forts.

	Not	2022-12-31	2021-12-31
<b>EGET KAPITAL OCH SKULDER</b>			
<i>Eget kapital</i>			
	19		
Aktiekapital		1 532 641	1 447 456
Övrigt tillskjutet kapital		416 002 037	393 085 556
Annat eget kapital inklusive årets resultat		-451 518 111	-392 949 715
Reserver		4 871 476	1 740 406
Eget kapital hänförligt till moderföretagets aktieägare		<b>-29 111 957</b>	<b>3 323 703</b>
<i>Långfristiga skulder</i>			
Leasingskuld	26	1 646 034	0
Övriga långfristiga skulder	15,21	373 687	324 175
		<b>2 019 721</b>	<b>324 175</b>
<i>Kortfristiga skulder</i>			
Leverantörsskulder	24	20 231 353	15 409 982
Aktuella skatteskulder		0	3 029 873
Leasingskuld	26	7 692 000	863 643
Övriga skulder	22	40 436 101	30 337 318
Upplupna kostnader och förutbetalda intäkter	23	102 708 078	81 241 967
		<b>171 067 532</b>	<b>130 882 783</b>
<b>SUMMA EGET KAPITAL OCH SKULDER</b>		<b>143 975 296</b>	<b>134 530 661</b>

## Koncernens rapport över förändringar i eget kapital (Not 19)

	Aktie kapital	Övrigt tillskjutet kapital	Reserver	Annat eget kapital inklusive årets resultat	Totalt eget kapital
<b>Ingående balans 2021-01-01</b>	<b>880 707</b>	<b>397 863 564</b>	<b>-1 882 041</b>	<b>-301 548 075</b>	<b>95 314 154</b>
Årets resultat				-91 001 640	-91 001 640
Årets övrigt totalresultat			3 222 448		3 222 447
<b>Årets totalresultat</b>	<b>0</b>	<b>0</b>	<b>3 222 448</b>	<b>-91 001 640</b>	<b>-87 779 192</b>
Transaktioner med ägare:					
Registrerad nyemission	215 813	-4 219 738*			-4 003 925
Omvandling av konvertibelt lån	350 936	-350 936			0
Övrigt tillskjutet kapital		-207 334			-207 334
<b>Utgående balans 2021-12-31</b>	<b>1 447 456</b>	<b>393 085 556</b>	<b>1 740 406</b>	<b>-392 949 715</b>	<b>3 323 703</b>

\* Valutakurseffekt vid registrering vid omvandling av konvertibellån om 4 003 925 kr.

<b>Ingående balans 2022-01-01</b>	<b>1 447 456</b>	<b>393 085 556</b>	<b>1 740 406</b>	<b>-392 949 715</b>	<b>3 323 703</b>
Årets resultat				-58 248 232	-58 248 232
Årets övrigt totalresultat			2 810 906		2 810 906
Omräkningsdifferens*			320 164	-320 164	0
<b>Årets totalresultat</b>	<b>0</b>	<b>0</b>	<b>3 131 070</b>	<b>-58 568 396</b>	<b>-55 437 326</b>
Transaktioner med ägare:					
Registrerad nyemission	85 185	-85 185			0
Omvandling av konvertibelt lån	0	0			0
Övrigt tillskjutet kapital		23 001 666			23 001 666
<b>Utgående balans 2022-12-31</b>	<b>1 532 641</b>	<b>416 002 037</b>	<b>4 871 476</b>	<b>-451 518 111</b>	<b>-29 111 957</b>

\* Avser felklassificering från tidigare år inom eget kapital

## Koncernens rapport över kassaflöden

	Not	2022	2021
<b>Den löpande verksamheten</b>			
Rörelseresultat		-50 348 477	-80 680 749
Justering för poster som inte ingår i kassaflödet			
Avskrivningar och nedskrivningar	8,9,10,25	22 044 878	19 172 290
Valutakursdifferens		-2 534 013	-2 491 075
Övrigt*		347 461	2 894 529
Erhållen ränta		4 129	11 844
Betald ränta	11	-4 102 490	-3 738 791
Betald och erhållen skatt		-6 125 993	-83 683
		<b>-40 714 506</b>	<b>-64 915 635</b>
<b>Kassaflöde från den löpande verksamheten före förändringar av rörelsekapital</b>			
		<b>-40 714 506</b>	<b>-64 915 635</b>
Förändring av lager		-2 761 314	11 585
Förändring av rörelsefordringar		5 597 455	43 423 932
Förändring av rörelseskulder		22 560 248	32 436 433
<b>Kassaflöde från den löpande verksamheten</b>		<b>-15 318 116</b>	<b>10 956 315</b>
<i>Investeringsverksamheten</i>			
Investering i materiella anläggningstillgångar	10	-124 477	0
Investering i immateriella anläggningstillgångar	10	-32 769 532	-24 810 617
Förändring av depositioner	13	-877 500	725 000
<b>Kassaflöde från investeringsverksamheten</b>		<b>-33 771 509</b>	<b>-24 085 617</b>
<i>Finansieringsverksamheten</i>			
Övrigt tillskjutet kapital	19	22 654 205	0
Nyemission	19	0	0
Optionspremie	20	0	0
Amortering av lån	21	-49 727 864	-16 797 782
Nyupptagna lån		56 203 874	27 137 175
Amortering av leasingskuld		-6 400 000	-3 008 000
<b>Kassaflöde från finansieringsverksamheten</b>		<b>22 730 215</b>	<b>7 331 393</b>
<b>Årets kassaflöde</b>		<b>-26 359 409</b>	<b>-5 797 909</b>
<b>Likvida medel vid årets början</b>		<b>58 089 918</b>	<b>62 241 050</b>
Kursdifferens i likvida medel		5 804 786	1 646 777
<b>Likvida medel vid årets slut</b>		<b>37 535 294</b>	<b>58 089 918</b>

\* Under övrigt ingår utrangeringar av materiella anläggningstillgångar

## Moderbolagets resultaträkning

	Not	2022	2021
<b>Rörelsens intäkter</b>			
Nettoomsättning	3,4,5	116 175 652	78 887 311
Övriga rörelseintäkter	5	82 279 212	49 325 012
Aktiverat arbete för egen räkning	8	32 769 531	24 810 655
		<b>231 224 395</b>	<b>153 022 978</b>
<b>Rörelsens kostnader</b>			
Direkta kostnader		-112 657 994	-76 775 309
Övriga externa kostnader	6	-71 831 670	-81 611 820
Personalkostnader	7,8	-84 261 818	-60 565 130
Avskrivningar av materiella och immateriella anläggningstillgångar	8,9,10	-15 875 534	-16 123 631
		<b>-284 627 016</b>	<b>-235 075 890</b>
<b>Rörelseresultat</b>		<b>-53 402 621</b>	<b>-82 052 912</b>
<b>Resultat från finansiella poster</b>			
Finansiella intäkter	11	12 391 853	1 274 916
Finansiella kostnader	11	-22 044 614	-8 463 727
<b>Finansnetto</b>		<b>-9 652 761</b>	<b>-7 188 811</b>
<b>Resultat efter finansiella poster</b>		<b>-63 055 382</b>	<b>-89 241 723</b>
Skatt på årets resultat	12	0	142 755
<b>Årets resultat</b>		<b>-63 055 382</b>	<b>-89 098 968</b>

Soundtrack Your Brand Sweden AB  
556922-0014

## Rapport över totalresultat för moderbolaget

	Not	2022	2021
<b>Årets resultat</b>		<b>-63 055 382</b>	<b>-89 098 968</b>
<b>Övrigt totalresultat</b>			
Poster som har omförts eller kan omföras till årets resultat			
<b>Årets totalresultat</b>		<b>-63 055 382</b>	<b>-89 098 968</b>
<b>Årets totalresultat hänförligt till:</b>			
Moderbolagets ägare		<b>-63 055 382</b>	<b>-89 098 968</b>

2023071011402

Soundtrack Your Brand Sweden AB  
556922-0014

Moderföretagets balansräkning

	Not	2022-12-31	2021-12-31
<b>TILLGÅNGAR</b>			
<i>Anläggningstillgångar</i>			
<i>Immateriella anläggningstillgångar</i>			
Balanserade utvecklingskostnader	8	62 146 529	45 225 446
		<b>62 146 529</b>	<b>45 225 446</b>
<i>Materiella anläggningstillgångar</i>			
Inventarier, verktyg och installationer	9	97 392	0
Förbättring på annans fastighet	10	0	0
		<b>97 392</b>	<b>0</b>
<i>Finansiella anläggningstillgångar</i>			
Andelar i koncernföretag	4, 13	25 330 897	25 330 897
Depositioner	13	1 602 500	725 000
		<b>26 933 397</b>	<b>26 055 897</b>
<b>Summa anläggningstillgångar</b>		<b>89 177 318</b>	<b>71 281 343</b>
<i>Omsättningstillgångar</i>			
<i>Varulager m.m.</i>			
Färdiga varor och handelsvaror	14	1 508 527	265 786
		<b>1 508 527</b>	<b>265 786</b>
<i>Kortfristiga fordringar</i>			
Kundfordringar	24	7 811 649	6 097 708
Fordringar på koncernföretag		23 763 343	29 261 600
Aktuell skattefordran		1 588 389	1 588 389
Övriga fordringar	16	3 278 441	11 168 596
Förutbetalda kostnader och upplupna intäkter	17	9 049 232	5 231 981
		<b>45 491 054</b>	<b>53 348 274</b>
Kassa och bank	18	11 466 471	19 002 645
<b>Summa omsättningstillgångar</b>		<b>58 466 052</b>	<b>72 616 705</b>
<b>SUMMA TILLGÅNGAR</b>		<b>147 643 370</b>	<b>143 898 048</b>

Moderföretagets balansräkning forts.

	Not	2022-12-31	2021-12-31
<b>EGET KAPITAL OCH SKULDER</b>			
<i>Eget kapital</i>	19		
Aktiekapital		1 532 641	1 447 456
Fond för utvecklingsutgifter	8	62 146 563	45 225 481
		<b>63 679 204</b>	<b>46 672 937</b>
Överkursfond		299 511 833	276 014 082
Balanserat resultat		-330 360 016	-224 339 966
Årets resultat		-63 055 382	-89 098 968
		<b>-93 903 565</b>	<b>-37 424 852</b>
<b>Summa eget kapital</b>		<b>-30 224 361</b>	<b>9 248 085</b>
<i>Långfristiga skulder</i>			
Övriga långfristiga skulder	15,21	373 687	324 175
		<b>373 687</b>	<b>324 175</b>
<i>Kortfristiga skulder</i>			
Leverantörsskulder		19 678 276	15 271 624
Skulder till koncernföretag		28 881 972	14 787 514
Kortfristig del av långfristiga skulder	26	0	0
Övriga skulder	22	39 582 868	29 870 692
Upplupna kostnader och förutbetalda intäkter	23	89 350 928	74 395 958
		<b>177 494 044</b>	<b>134 325 788</b>
<b>SUMMA EGET KAPITAL OCH SKULDER</b>		<b>147 643 370</b>	<b>143 898 048</b>

## Moderbolagets rapport över förändringar i eget kapital

	Aktie- kapital	Fond för utvecklings- utgifter	Överkurs- fond	Balanserat resultat	Årets resultat	Totalt eget kapital
<b>Ingående balans 2021-01-01</b>	<b>880 707</b>	<b>36 283 711</b>	<b>280 444 627</b>	<b>-124 311 007</b>	<b>-91 087 189</b>	<b>102 210 849</b>
Omföring årets resultat				-91 087 189	91 087 189	0
Disposition enligt årsstämma						0
Årets resultat					-89 098 968	-89 098 968
<b>Årets totalresultat</b>	<b>0</b>	<b>0</b>	<b>0</b>	<b>0</b>	<b>-89 098 968</b>	<b>-89 098 968</b>
Fond för utvecklingsutgifter		8 941 770		-8 941 770		0
Transaktioner med ägare:						0
Pågående nyemission						0
Registrerad nyemission	215 813		-3 872 275*			-3 656 462
Omvandling av konvertibelt lån	350 936		-350 936			0
Övrigt tillskjutet kapital			-207 334			-207 334
<b>Utgående balans 2021-12-31</b>	<b>1 447 456</b>	<b>45 225 481</b>	<b>276 014 082</b>	<b>-224 339 966</b>	<b>-89 098 968</b>	<b>9 248 085</b>
<i>* Valutakurseffekt vid registrering vid omvandling av konvertibellån om 3 656 462 kr.</i>						
<b>Ingående balans 2022-01-01</b>	<b>1 447 456</b>	<b>45 225 481</b>	<b>276 014 082</b>	<b>-224 339 966</b>	<b>-89 098 968</b>	<b>9 248 085</b>
Omföring årets resultat				-89 098 968	89 098 968	0
Disposition enligt årsstämma						0
Årets resultat					-63 055 382	-63 055 382
<b>Årets totalresultat</b>	<b>0</b>	<b>0</b>	<b>0</b>	<b>0</b>	<b>-63 055 382</b>	<b>-63 055 382</b>
Fond för utvecklingsutgifter		16 921 082		-16 921 082		0
Transaktioner med ägare:						0
Pågående nyemission						0
Registrerad nyemission	85 185		-85 185			0
Övrigt tillskjutet kapital			23 582 937			23 582 937
<b>Utgående balans 2022-12-31</b>	<b>1 532 641</b>	<b>62 146 563</b>	<b>299 511 833</b>	<b>-330 360 016</b>	<b>-63 055 382</b>	<b>-30 224 361</b>

## Moderföretagets kassaflödesanalys

	Not	2022	2021
<b>Den löpande verksamheten</b>			
Rörelseresultat		-53 402 621	-82 052 874
Justering för poster som inte ingår i kassaflödet			0
Avskrivningar och nedskrivningar	8,9,10,26	15 875 541	16 123 593
Valutakursdifferenser		-2 917 580	-3 433 399
Övrigt*		928 732	2 894 529
Erhållen ränta		4 129	11 886
Betald ränta	11	-4 102 025	-3 767 318
Betald och erhållen skatt		-1 732 788	1 135 937
		<b>-45 346 612</b>	<b>-69 087 646</b>
<b>Kassaflöde från den löpande verksamheten före förändringar av rörelsekapital</b>		<b>-45 346 612</b>	<b>-69 087 646</b>
Förändring av lager		-1 242 741	-187 621
Förändring av rörelsefordringar		9 590 007	27 094 529
Förändring av rörelseskulder		34 104 466	29 198 588
<b>Kassaflöde från den löpande verksamheten</b>		<b>-2 894 880</b>	<b>-12 982 150</b>
<i>Investeringsverksamheten</i>			
Investering i immateriella anläggningstillgångar	8	-32 769 532	-24 810 655
Investering i materiella anläggningstillgångar	9	-124 477	0
Förändring av depositioner	13	-877 500	725 000
<b>Kassaflöde från investeringsverksamheten</b>		<b>-33 771 509</b>	<b>-24 085 655</b>
<i>Finansieringsverksamheten</i>			
Nyemission efter transaktionskostnader	19	0	0
Övrigt tillskjutet kapital		22 654 205	
Optionspremier	20	0	0
Amortering av lån	21	-49 727 864	-16 994 958
Nyupptagna lån		-56 203 874	27 137 175
<b>Kassaflöde från finansieringsverksamheten</b>		<b>29 130 214</b>	<b>10 142 217</b>
<b>Årets kassaflöde</b>		<b>-7 536 174</b>	<b>-26 925 588</b>
<b>Likvida medel vid årets början</b>		<b>19 002 645</b>	<b>45 928 233</b>
<b>Likvida medel vid årets slut</b>		<b>11 466 471</b>	<b>19 002 645</b>

\* Under övrigt ingår utrangeringar av materiella anläggningstillgångar

## Noter

### 1. Väsentliga redovisningsprinciper

Denna årsredovisning och koncernredovisning omfattar det svenska aktiebolaget Soundtrack Your Brand Sweden AB, organisationsnummer 556922-0014, och dess dotterbolag. Soundtrack Your Brand utvecklar och erbjuder musikströmmande tjänster för företag.

Soundtrack Your Brand Sweden AB är moderbolaget i den största koncernen med ett aktiebolag med säte i Stockholm, Sverige. Adressen till huvudkontoret är Vegagatan 14, 113 29 Stockholm, Sverige.

Styrelsen har den 28 juni 2023 godkänt denna årsredovisning och koncernredovisning vilken kommer att läggas fram för antaganden vid årsstämman den 28 juni 2023.

#### (0) Överensstämmelse med normgivning och lag

Koncernredovisningen har upprättats i enlighet med International Financial Reporting Standards (IFRS) utgivna av International Accounting Standards Board (IASB) sådana de antagits av EU.

Koncernen tillämpar dessutom Årsredovisningslagen (1995:1554) och rekommendationer från RFR 1 Kompletterande redovisningsregler för koncerner tillämpats.

Moderbolaget tillämpar samma redovisningsprinciper som koncernen förutom de fall som anges i RFR 2 Redovisning för juridiska personer, en rekommendation utgiven av Rådet för finansiell rapportering. RFR 2 innebär att moderbolaget i årsredovisningen för den juridiska personen ska tillämpa samtliga av EU antagna IFRS och uttalanden så långt detta är möjligt inom ramen för årsredovisningslagen, tryggandelagen och med hänsyn till sambandet mellan redovisning och beskattning. Rekommendationen anger vilka undantag från och tillägg till IFRS som ska göras. Grunderna för upprättandet bygger på anskaffningsvärden med tillämpandet av antaganden om fortlevnad. Moderbolaget tillämpar dessutom Årsredovisningslagen (1995:1554).

Moderföretaget har upprättat sin redovisning enligt årsredovisningslagen (1995:1554) och Rådet för finansiell rapporterings rekommendation RFR 2 "Redovisning för juridisk person".

Skillnaderna mellan koncernens och moderföretagets redovisningsprinciper framgår nedan. De nedan angivna redovisningsprinciperna för moderföretaget har tillämpats konsekvent på samtliga perioder som presenteras i moderföretagets finansiella rapporter, om inte annat anges.

#### *Nya standarder, ändringar och tolkningar som tillämpas av koncernen*

International Accounting Standards Board (IASB) och IFRS Interpretations Committee (IFRIC) har givit ut och EU har antagit nya och reviderade standarder och tolkningar med tillämpning från och med räkenskapsåret 2022. Dessa har inte haft någon väsentlig påverkan på koncernens finansiella resultat och ställning.

Ett antal nya standarder, ändringar och tolkningar har publicerats men ännu inte trätt i kraft. Koncernen har bedömt att dessa inte kommer att ha någon väsentlig effekt på koncernens finansiella resultat och ställning. Moderföretaget tillämpar det undantag som finns i RFR 2 för juridiska personer och redovisar samtliga leasingavtal som kostnad i resultaträkning.

Soundtrack Your Brand Sweden AB  
556922-0014

#### *Värderingsgrund*

Tillgångar och skulder är redovisade till anskaffningsvärden förutom vissa finansiella tillgångar och skulder som värderas till verkligt värde. Koncernredovisningen upprättas utifrån antagandet om fortsatt drift.

#### *Dotterföretag*

Andelar i dotterföretag redovisas i moderföretaget enligt anskaffningsvärdemetoden. Innebärande att de redovisas till anskaffningsvärde minskat med eventuella nedskrivningar. Transaktionsutgifter inkluderas i det redovisade värdet för innehav i dotterföretag.

#### *Finansiella tillgångar och skulder*

Med anledning av sambandet mellan redovisning och beskattning så redovisar moderföretaget inte tillgångarna till verkligt värde utan tillämpar, i enlighet med ÅRL, anskaffningsvärdemetoden. I moderföretaget värderas därmed finansiella anläggningstillgångar till anskaffningsvärde minus eventuell nedskrivning och finansiella omsättningstillgångar enligt lägsta värdets princip.

#### *Obeskattade reserver*

I moderföretaget redovisas obeskattade reserver inklusive uppskjuten skatteskuld. I koncernredovisningen delas däremot obeskattade reserver upp på uppskjuten skatteskuld och eget kapital.

Dotterföretag är alla de företag (inklusive företag för särskilt ändamål) där koncernen har rätt till rörlig avkastning från innehavet och en möjlighet att påverka avkastningen genom sitt inflytande på ett sätt som vanligen följer av ett aktieinnehav uppgående till mer än hälften av rösträtterna. Förekomsten och effekten av potentiella rösträtter som för närvarande är möjliga att utnyttja eller konvertera beaktas vid bedömningen av huruvida koncernen utövar bestämmande inflytande över ett annat företag. Dotterföretag konsolideras från och med den dag då bestämmande inflytandet uppnås och de de-konsolideras från och med den dag då det bestämmande inflytandet upphör.

Att upprätta de finansiella rapporterna i enlighet med IFRS kräver att företagsledningen gör bedömningar och uppskattningar samt gör antaganden som påverkar tillämpning av koncernens redovisningsprinciper och de redovisade beloppen av tillgångar, intäkter och kostnader. Uppskattningarna och antagandena ses över regelbundet. Ändringar av uppskattningar redovisas i den period ändringen görs om ändringen endast påverkat denna period, eller i den period ändringen görs och framtida perioder om ändringen påverkar både aktuell period och framtida perioder.

Soundtrack Your Brand Sweden AB  
556922-0014

#### **(a) Grunder för konsolidering**

Dotterbolag är företag som står under ett bestämmande inflytande från moderbolaget Soundtrack Your Brand Sweden AB. Bestämmande inflytande föreligger om Soundtrack Your Brand Sweden AB har inflytande över investeringsobjekten, är exponerad för eller har rätt till rörlig avkastning från sitt engagemang samt kan använda sitt inflytande över investeringen till att påverka avkastningen. Dotterbolag konsolideras från det datum bestämmande inflytande överförs till koncernen. Alla koncerninterna tillgångar och skulder, eget kapital, intäkter, kostnader och kassaflödesrelaterade transaktioner elimineras vid konsolideringen. Dotterbolagen exkluderas i konsolidering från och med det datum att bestämmande inflytande upphör.

#### **(b) Utländsk valuta**

##### *Funktionell valuta och rapporteringsvaluta*

Funktionell valuta är den valuta i de primära ekonomiska miljöerna bolagen bedriver sin verksamhet. Moderbolagets funktionella valuta är svenska kronor som även utgör rapporteringsvalutan för moderbolaget och för koncernen. Det innebär att de finansiella rapporterna presenteras i svenska kronor.

##### *Transaktioner och balanser*

Transaktioner i utländsk valuta omräknas till den funktionella valutan enligt den valutakurs som föreligger på transaktionsdagen. Valutakursdifferenser som uppstår vid omräkningar av dessa transaktioner och omräkning av monetära tillgångar i utländsk valuta redovisas i koncernens resultaträkning under finansiella kostnader.

##### *Koncernbolag*

Resultatet och den finansiella ställningen hos samtliga bolag inom koncernen som har en annan funktionell valuta som avviker från rapporteringsvalutan omräknas till SEK enligt följande:

- i. Tillgångar och skulder omräknas till stängningskursen vid balansdagen,
- ii. Intäkter och kostnader omräknas till genomsnittlig valutakurs, och
- iii. Samtliga resulterande valutakursdifferenser redovisas i övrigt totalresultat

#### **(c) Intäktsredovisning**

Redovisning av intäkter utgår i IFRS 15 från när kontrollen över en vara eller tjänst överförs till kunden, vilket skiljer sig från tidigare synsätt i IAS 11 och IAS 18 som utgår från när risker och förmåner överförs.

Grundprincipen i IFRS 15 är att ett företag redovisar en intäkt på det sätt som bäst speglar överföringen av den utlovade varan eller tjänsten till kunden. Denna redovisning sker med hjälp av en femstegsmodell;

Steg 1: identifiera kontraktet med kunden

Steg 2: identifiera de olika prestationsåtagandena i kontraktet

Steg 3: fastställande av transaktionspriset

Steg 4: fördela transaktionspriset på prestationsåtaganden

Steg 5: redovisning av en intäkt när ett prestationsåtagande uppfylls

Enligt IFRS 15 definieras en intäkt som en ökning av ekonomiska fördelar till följd av inbetalningar eller ökning av tillgångars värde eller minskningar av skuldens värde som medför en ökning av eget kapital. Intäkter är inkomster som uppkommer inom ett företags ordinarie verksamhet. Vid avtalets början identifieras samtliga varor och tjänster som utlovas till kund och som ett separat prestationsåtagande

Soundtrack Your Brand Sweden AB  
556922-0014

redovisas de varor och tjänster som är distinkta. Intäkter redovisas när, eller allt eftersom, ett prestationsåtagande uppfylls genom att varor eller tjänster överförs till kund. Varor och tjänster anses överföras till kund i samband med att kontrollen övergår.

Koncernen har intäkter från avtal med kunder, vilket består av intäkter från tjänster, såsom musikabonnemang och skräddarsydda spellistor samt intäkter från försäljning av musikboxar Soundtrack Player. Intäkter från avtal med kunder redovisas när koncernen överför kontrollen över den utlovade tjänsten till kunden, dvs när koncernen uppfyller sitt prestationsåtagande. Intäkten redovisas till ett belopp som motsvarar den ersättning som koncernen förväntar sig att ha rätt till i utbyte mot att överföra de utlovade tjänsterna till kunden. Detta kan ske över tid eller vid en tidpunkt.

Sammantaget innebär detta att bolagets prestation skapar en tjänst, tillgång till musiktjänsten via abonnemang, som kunden kontrollerar allteftersom tjänsten används. För att bestämma tidpunkten för intäktsredovisning ska kraven för kontroll i IFRS 15 beaktas, men även indikatorerna för överföring av kontroll. Koncernen anser att kontrollen övergår till kunden när vederbörande får tillgång till musikbiblioteket och påbörjar nyttjandet av tjänsten. När kontrollen övergår har koncernen rätt till betalning för den prestation som uppnåtts genom att kunden erhåller och förbrukar fördelarna av bolagets prestation i takt med utnyttjande av musiktjänsten och intäkterna redovisas därmed över tid. Koncernen anser att dess insatser används jämnt under resultattiden och väljer därför att redovisa intäkterna enligt en linjär metod utifrån på abonnemangstiden.

Vad gäller försäljningen av musikspelare redovisas intäkten vid den tidpunkten som kunden får faktisk kontroll över spelaren, dvs vid leverans och avlämnande till kund.

#### *Avtalssaldon*

I det fall koncernen har fullgjort sitt åtagande och överfört utlovade tjänster till en kund innan kunden betalar ersättningen eller innan betalning ska ske, klassificerar koncernen ersättningsbeloppet som en avtalstillgång till den del det ännu ej har blivit fakturerat. Om ersättningsbeloppet har blivit fakturerat redovisar koncernen istället en fordran (se särskilt stycke om redovisningsprinciper för finansiella tillgångar). I det fall kunden betalar ersättningsbeloppet innan koncernen har överfört de utlovade varorna/tjänsterna redovisar koncernen en avtalsskuld när betalningen sker eller när betalningen ska ske (beroende på vilket som inträffar först). Avtalstillgångar och avtalsskulder redovisas som upplupna respektive förutbetalda intäkter i balansräkningen. Fordran från avtal med kunder redovisas som kundfordran.

#### *Övriga intäkter*

Övriga intäkter utgörs primärt av fakturerings- och påminnelseavgifter samt uthyrningsintäkter från en del av företagets kontor. Intäkterna redovisas i sin helhet i den period som transaktionen sker.

#### *Finansiella intäkter*

Ränteintäkter redovisas i enlighet med effektivräntemetoden. Effektivräntan är den framtida ränta som diskonterar de uppskattade framtida in- och utbetalning under ett finansiellt instruments förväntade löptid till den finansiella tillgångens eller skuldens redovisade nettovärde. Beräkningen innefattar alla avgifter som erlagts eller erhållits av avtalsparterna som är en del av effektivräntan, transaktionskostnader och alla andra över- och underkurser.

Soundtrack Your Brand Sweden AB  
556922-0014

Valutakursvinster och valutakursförluster redovisas brutto.

#### **(d) Direkta kostnader**

##### ***Royalty***

Koncernen betalar royalty till kontrakterade skivbolag och andra rättighetsinnehavare för rätten att spela musik till koncernens kunder. Royalty beräknas med hjälp av förhandlade priser i enlighet med huvudavtal och är baserat på ett fast pris per zone. Kostnaden redovisas linjärt i takt med att tjänsten nyttjas.

Koncernen har ingått vissa avtal där royaltykostnaden betalas i förskott eller är föremål för minimigarantier. I de situationer där kostnaden inte kan räknas av realiserar överskjutande del som en royaltykostnad.

##### ***Övriga kostnader***

Koncernen ådrar sig även andra kostnader såsom rapportering till skivbolag och andra rättighetsinnehavare och musikspelaren Soundtrack Player.

#### **(e) Varulager**

Varulagret värderas till det lägsta av anskaffningsvärdet och nettoförsäljningsvärdet. Anskaffningsvärdet för varulager beräknas genom vägt genomsnitt. Anskaffningsvärde avser bolagets utgifter för att förvärva varorna inklusive tull och frakt. Nettoförsäljningsvärdet är det uppskattade försäljningspriset i den löpande verksamheten, efter avdrag för uppskattade kostnader för att åstadkomma en försäljning. För koncernens varor fastställs anskaffningsvärdet genom att beräkna anskaffningsvärdet som vägda genomsnittspriser. Nedskrivningar med betydande belopp sker sällan.

#### **(f) Leasingavtal**

IFRS 16 Leasingavtal innebär en omfattande förändring avseende redovisning av leasingavtal och bidrar med en övergripande modell för identifiering av leasingavtal samt dess hantering i redovisning och rapportering. IFRS 16 ersätter IAS 17 Leasingavtal och tillhörande tolkningar. Standardens obligatoriska tillämpningsdatum är 1 januari 2019 och den antogs av EU den 31 oktober 2017.

För Koncernen som leasetagare har den nya standarden inneburit nyttjanderättstillgångar redovisas för rätten att använda de leasade tillgångarna. När ett nytt leasingavtal ingås värderas nyttjanderättstillgången till anskaffningsvärde. Undantag görs för korttidsleasingavtal och leasing av tillgångar till lågt värde. Samtidigt redovisas en leasingkulda som representerar skyldigheten att betala leasingavgifter för de leasade tillgångarna. Leasingkulden värderas till nuvärde av de leasingavgifter som inte betalas vid denna tidpunkt. Vid diskontering av leasingavgifterna används i första hand respektive avtals implicita ränta och om denna inte kan fastställas leasetagarens marginella låneränta.

Leasingavgifter som inkluderas i värderingen av leasingkulden omfatta följande;

- fasta avgifter, efter avdrag för eventuella förmåner i samband med tecknandet av leasingavtalet ska erhållas,
- variabla leasingavgifter som beror på index eller ett pris, initialt värderade med hjälp av index eller pris vid inledningsdatumet,
- belopp som förväntas betalas ut av leasingtagaren enligt restvärdesgarantier,

- lösenpriset för en option att köpa om leasingtagaren är rimligt säker på att utnyttja en sådan möjlighet och
- straffavgifter som utgår vid uppsägning av leasingavtalet, om leasingperioden återspeglar att leasingtagaren kommer att utnyttja en möjlighet att säga upp leasingavtalet

Efter första redovisningen av ett leasingavtal värderas nyttjanderätten till anskaffningsvärde efter avdrag för ackumulerade avskrivningar. Värdet på leasingkulden justeras främst för att återspegla räntan på leasingkulden, samt för att återspegla utbetalda leasingavgifter.

#### **(g) Balanserade utgifter för forsknings- och utvecklingsarbeten**

Balanserade utgifter för forsknings- och utvecklingsarbeten utgörs av kostnader koncernen har ådragit sig för utveckling av produkter. Tillgångarna redovisas till anskaffningsvärde med avdrag för ackumulerade avskrivningar och eventuella nedskrivningar. Det redovisade värdet utgörs av ersättning till anställda.

Koncernen redovisar endast utvecklingsutgifter som immateriella tillgångar när följande kriterier är uppfyllda:

- Det är tekniskt genomförbart att färdigställa den immateriella tillgången,
- Avsikten med tillgången är att användas eller säljas,
- Det finns en praktisk möjlighet att sälja tillgången,
- Tillgången kommer sannolikt att generera framtida ekonomiska fördelar,
- Det finns tillräckligt med resurser för att färdigställa utvecklingen av tillgången och för att den ska användas eller säljas, och
- Det är möjligt att på ett tillförlitligt sätt identifiera utgifterna hänförliga till tillgången under dess utveckling

Immateriella tillgångar skrivs av linjärt under den beräknade nyttjandeperioden, men maximalt under tre år. Eventuell nedskrivning genomförs när det finns indikation att den immateriella tillgångens värde kan försämrans. Koncernen ser över använda avskrivningsmetoder, restvärden och nyttjandeperioder vid varje års slut.

#### **(0) Materiella anläggningstillgångar**

Materiella anläggningstillgångar redovisas i koncernen till anskaffningsvärde efter avdrag för ackumulerade avskrivningar och eventuella nedskrivningar. I anskaffningsvärdet ingår inköpspriset samt utgifter direkt hänförliga till tillgången för att bringa den på plats och i skick för att nyttjas i enlighet med syftet med anskaffningen. Redovisningsprinciper för nedskrivningar framgår nedan.

Det redovisade värdet för en materiell anläggningstillgång tas bort i samband med utrangering eller avyttring eller när inga ekonomiska fördelar förväntas från användningen eller utrangering/avyttring av tillgången. Vinst eller förlust som uppkommer vid avyttring eller utrangering av en tillgång utgörs av skillnaden mellan försäljningspriset och tillgångens redovisade värde med avdrag för direkta försäljningskostnaderna. Vinst och förlust redovisas som övriga rörelseintäkter/-kostnader.

Soundtrack Your Brand Sweden AB  
556922-0014

### **Avskrivningstider**

Avskrivning sker linjärt över tillgångens beräknade nyttjandeperiod.

Inventarier	5 år
Förbättringsutgifter på annans fastighet	4,7 år
Maskiner och utrustning	3 år

Använda avskrivningsmetoder, restvärden och nyttjandeperioder omprövas vid varje års slut.

### **(h) Nedskrivning av materiella och immateriella anläggningstillgångar**

En nedskrivning redovisas när en tillgångsenhets redovisade värde överstiger återvinningsvärdet. En nedskrivning redovisas som en kostnad i årets resultat. Återvinningsvärdet är det högsta av verkligt värde minus försäljningskostnader och nyttjandevärde. Vid beräkning av nyttjandevärde diskonteras framtida kassaflöden med en diskonteringsfaktor som beaktar riskfri ränta och den risk som är förknippad med den specifika tillgången.

### **(i) Finansiella instrument**

#### *Redovisning och borttagande*

Koncernen redovisar finansiella instrument enligt anskaffningsvärdemetoden. Ett finansiellt instrument redovisas i balansräkningen när bolaget blir part enligt instrumentets avtalsmässiga villkor. Finansiella instrument som redovisas i rapporten över finansiell ställning inkluderar på tillgångssidan likvida medel, kundfordringar, och förutbetalda intäkter. På skuldsidan återfinns leverantörsskulder, låneskulder och övriga skulder. En finansiell tillgång tas bort från balansräkningen när rättigheterna i avtalet realiserar, förfaller eller bolaget förlorar kontrollen över dem. Detsamma gäller för del av en finansiell tillgång. En finansiell skuld tas bort från balansräkningen när förpliktelsen i avtalet fullgörs eller på annat sätt utsläcks. Detsamma gäller för del av en finansiell skuld. En finansiell tillgång och en finansiell skuld kvittas och redovisas med ett nettobelopp i balansräkningen endast när det föreligger en legal rätt att kvitta beloppen samt att det föreligger avsikt att reglera posterna med ett nettobelopp eller att samtidigt realisera tillgången och reglera skulden.

#### *Klassificering och värdering*

Finansiella instrument redovisas initialt till anskaffningsvärde motsvarande instrumentets verkliga värde med tillägg för transaktionskostnader. Ett finansiellt instrument klassificeras vid första redovisningen bland annat utifrån i vilket syfte instrumentet förvärvades. Klassificeringen avgör hur det finansiella instrumentet värderas efter första redovisningstillfället.

Derivat: klassificeras till verkligt värde via resultatet förutom om de klassificeras som säkringsinstrument och den effektiva delen av säkringen redovisas i "Övrigt totalresultat".

Skuldinstrument: klassificeringen av finansiella tillgångar som är skuldinstrument, inklusive inbäddade derivat, baseras på koncernens affärsmodell för förvaltning av tillgången och karaktären på tillgångens avtalsenliga kassaflöden. Instrumenten klassificeras till:

- upplupet anskaffningsvärde
- verkligt värde via övrigt totalresultat, eller
- verkligt värde via resultatet

Finansiella tillgångar klassificerade till upplupet anskaffningsvärde värderas initialt till verkligt värde med tillägg av transaktionskostnader. Efter första redovisningstillfället värderas tillgångarna enligt effektivräntemetoden. Tillgångar klassificerade till upplupet anskaffningsvärde innehas enligt affärsmodellen att inkassera avtalsenliga kassaflöden som endast är betalningar av kapitalbelopp och ränta på det utestående kapitalbeloppet. Tillgångarna omfattas av en förlustreservering för förväntade kreditförluster.

Verkligt värde via övrigt totalresultat är tillgångar som innehas enligt affärsmodellen att både sälja och att inkassera avtalsenliga kassaflöden som endast är betalningar av kapitalbelopp och ränta på det utestående kapitalbeloppet. Finansiella instrument i denna kategori värderas vid första redovisningstillfället till verkligt värde. Förändringar i verkligt värde redovisas i "Övrigt totalresultat" tills tillgången tas bort från balansräkningen, då beloppen i "Övrigt totalresultat" omklassificeras till resultatet. Tillgångarna omfattas av en förlustreservering för förväntade kreditförluster.

Verkligt värde via resultatet är alla andra skuldinstrument som inte är värderade till upplupet anskaffningsvärde eller verkligt värde via övrigt totalresultat. Finansiella instrument i denna kategori redovisas initialt till verkligt värde. Förändringar i verkligt värde redovisas i resultatet.

#### *Klassificering och värdering av finansiella skulder*

Finansiella skulder klassificeras till upplupet anskaffningsvärde med undantag av derivat. Finansiella skulder redovisade till upplupet anskaffningsvärde värderas initialt till verkligt värde inklusive transaktionskostnader. Efter det första redovisningstillfället värderas de enligt effektivräntemetoden.

Derivat klassificeras till verkligt värde via resultatet förutom om de klassificeras som säkringsinstrument och den effektiva delen av säkringen redovisas i "Övrigt totalresultat".

Verkligt värde fastställs enligt beskrivning i not 15.

Redovisning av utställt konvertibelt skuldebrev sker utifrån den ekonomiska innebörden av de villkor som gäller för instrumentet. För att skuldebrevet skall klassificeras som eget kapital ska nedan kriterier vara uppfyllda vilket styrelsen har bedömt föreligger.

- Instrumentet ska vara efterställt alla skulder
- Instrumentet förfaller inte till betalning
- Instrumentet återbetalas endast på emittentens initiativ
- Instrumentet medför inga tvingande löpande betalningar

#### *Nedskrivning av finansiella tillgångar*

Finansiella tillgångar, förutom de som klassificeras till verkligt värde via resultatet, omfattas av nedskrivning för förväntade kreditförluster. Härutöver omfattar nedskrivningen även avtalstillgångar, låneåtaganden och finansiella garantier som inte värderas till verkligt värde via resultatet. Nedskrivning för kreditförluster enligt IFRS 9 är framåtblickande och en förlustreservering görs när det finns en exponering för kreditrisk, vanligtvis vid första redovisningstillfället för en tillgång eller fordran. Förväntade kreditförluster återspeglar nuvärdet av alla underskott i kassaflöden hänförliga till fallissemang antingen för de nästkommande 12 månaderna eller för den förväntade återstående löptiden för det finansiella instrumentet, beroende på tillgångsslag och på kreditförsämring sedan första redovisningstillfället.

Soundtrack Your Brand Sweden AB  
556922-0014

Förväntade kreditförluster återspeglar ett objektiva, sannolikhetsvägt utfall som beaktar flertalet scenarier baserade på rimliga och verifierbara prognoser.

Den förenklade modellen tillämpas för kundfordringar och avtalstillgångar. Detta innebär att förväntade kreditförluster reserveras för återstående löptid, vilken förväntas understiga ett år för samtliga fordringar. Koncernen reserverar för förväntade kreditförluster baserat på historisk data samt framåtriktad information. Koncernen skriver bort en fordran när det inte längre finns någon förväntan på att erhålla betalning och då aktiva åtgärder för att erhålla betalning har avslutats.

För övriga poster som omfattas av förväntade kreditförluster tillämpas en nedskrivningsmodell med tre stadier. Initialt, samt per varje balansdag, redovisas en förlustreserv för de nästkommande 12 månaderna, alternativt för en kortare tidsperiod beroende på återstående löptid (stadie 1). Om det har skett en väsentlig ökning av kreditrisk sedan första redovisningstillfället redovisas en förlustreserv för tillgångens återstående löptid (stadie 2). För tillgångar som bedöms vara kreditförsämrade reserveras fortsatt för förväntade kreditförluster för den återstående löptiden (stadie 3). För kreditförsämrade tillgångar och fordringar baseras beräkningen av ränteintäkterna på tillgångens redovisade värde, netto av förlustreservering, till skillnad mot på bruttobeloppet som i föregående stadier.

Värderingen av förväntade kreditförluster baseras på olika metoder för olika kreditriskexponeringar. Koncernen tillämpar en förenklad metod för kundfordringar och avtalstillgångar baseras på historiska kreditförluster samt framåtblickande faktorer.

Övriga fordringar och tillgångar skrivs ned enligt en ratingbaserad metod. Förväntade kreditförluster värderas till av produkten av sannolikhet för fallissemang, förlust givet fallissemang samt exponeringen vid fallissemang. Både extern kreditrating och intern utvecklad ratingmetod används. För kreditförsämrade tillgångar och fordringar görs en individuell bedömning där hänsyn tas till historisk, aktuell och framåtblickande information. Värderingen av förväntade kreditförluster beaktar eventuella säkerheter och andra kreditförstärkningar i form av garantier.

De finansiella tillgångarna redovisas i balansräkningen till upplupet anskaffningsvärde, d.v.s. netto av bruttovärde och förlustreserv. Förändringar av förlustreserven redovisas i resultaträkningen som kreditförluster.

#### *Likvida medel*

Likvida medel består av kassamedel samt omedelbart tillgängliga tillgodohavanden hos banker och motsvarande institut samt kortfristiga likvida placeringar med en löptid från anskaffningstidpunkten understigande tre månader. Likvida medel omfattas av kraven på förlustreservering för förväntade kreditförluster.

#### *Finansiella garantier*

Finansiella garantier som moderbolaget har ställt till förmån för dotterföretag värderas inte enligt IFRS 9. De redovisas som eventualförpliktelser, såvida det inte blir sannolikt att garantierna kommer leda till betalningar. I sådana fall redovisas en reservering.

#### **(j) Övriga långfristiga skulder**

Långfristiga skulder är redovisade till anskaffningsvärde och har en återstående löptid överstigande 12 månader.

Soundtrack Your Brand Sweden AB  
556922-0014

**(k) Likvida medel**

Likvida medel utgörs av kontanter i banken. Kontanta medel som har begränsningar i sin användning är klassificerade som spärrade medel.

I kassaflödet för koncernredovisningen utgörs likvida medel av kontanta medel i banken.

**(l) Aktiekapital**

Vanliga aktier klassificeras som aktiekapital. Eget kapital värderas till verkligt värde enligt kontant erhållna medel, exklusive direkta kostnader för emittering av nya aktier.

**(m) Ersättning till anställda**

**i. Kortfristiga ersättningar**

Kortfristiga ersättningar till anställda utgörs av löner, betald semester, betald sjukfrånvaro och andra ersättningar. Ersättningen beräknas utan diskontering och redovisas som en kostnad när de relaterade tjänsterna erhålls. En avsättning redovisas för den förväntade kostnaden för bonusbetalningar när koncernen har en gällande rättslig eller informell förpliktelse att göra sådana betalningar till följd av att tjänster erhållit från anställda och förpliktelsen kan beräknas tillförlitligt.

**ii. Avgiftsbestämda pensionsplaner**

Som avgiftsbestämda pensionsplaner klassificeras de planer där företagets förpliktelse är begränsad till de avgifter företaget åtagit sig att betala. I sådant fall beror storleken på den anställdes pension på de avgifter som företaget betalar till planen. Företagets förpliktelser avseende avgifter till avgiftsbestämda planer redovisas som en kostnad i årets resultat i den takt de intjänas genom att de anställda utfört tjänster åt företaget under en period. Koncernen har enbart avgiftsbestämda pensionsplaner.

**iii. Ersättningar vid uppsägning**

En kostnad för ersättningar i samband med uppsägningar av personal redovisas endast om företaget är bevisligen förpliktigt, utan realistisk möjlighet till tillbakadragande, av en formell detaljerad plan att avsluta en anställning före den normala tidpunkten. När ersättningar lämnas som ett erbjudande för att uppmuntra frivillig avgång, redovisas en kostnad om det är sannolikt att erbjudandet kommer att accepteras och antalet anställda som kommer att acceptera erbjudandet tillförlitligt kan uppskattas.

**(n) Finansiella kostnader**

Finansiella kostnader utgörs främst av räntekostnader på skulder vilka beräknas med tillämpning av effektivräntemetoden. Finansiella kostnader redovisas i den period till vilken de hänförs till.

**(o) Skatter**

Inkomstskatter utgörs av aktuell skatt och uppskjuten skatt. Inkomstskatter redovisas i årets resultat utom då underliggande transaktioner redovisats i övrigt totalresultat eller i eget kapital, varvid tillhörande skatteeffekter redovisas i övrigt totalresultat eller eget kapital.

i. *Aktuell skatt*

Aktuell skatt är skatt som ska betalas eller erhållas avseende aktuellt år, med tillämpning av de skattesatser som är beslutade eller i praktiken beslutade per balansdagen. Till aktuell skatt hör även justering av aktuell skatt hänförlig till tidigare perioder.

ii. *Uppskjuten skatt*

Uppskjuten skatt beräknas enligt balansräkningsmetoden med utgångspunkt i temporära skillnader mellan redovisade och skattemässiga värden på tillgångar och skulder. Uppskjuten skatt beaktar inte:

- Temporära skillnader som uppstått vid första redovisningen av tillgångar och skulder som inte är rörelseförvärv som vid tidpunkten för transaktionen inte påverkar vare sig redovisat eller skattepliktigt resultat
- Temporära skillnader hänförliga till andelar i dotterföretag som inte förväntas bli återförda inom överskådlig framtid.
- Temporära skillnader som uppstått vid första redovisningen av goodwill.

Uppskjuten skatt redovisas i sin helhet, enligt balansräkningsmetoden, på alla temporära skillnader som uppkommer mellan det skattemässiga värdet på tillgångar och skulder och dess redovisade värden. Värderingen av uppskjuten skatt baserar sig på hur underliggande tillgångar eller skulder förväntas bli realiserade eller reglerade. Uppskjuten skatt beräknas med tillämpning av de skattesatser och skatteregler som är beslutade eller aviserade per balansdagen och som förväntas gälla när den berörda uppskjutna skattefordran.

**(p) Statliga stöd**

Statliga stöd är ekonomiska bidrag från statliga och överstatliga organ som erhålls i utbyte mot att Soundtrack Your Brand Sweden AB uppfyller vissa uppställda villkor. De ekonomiska bidragen redovisas i de finansiella rapporterna när rimlig säkerhet föreligger att villkoren kommer uppfyllas och att bidragen kommer erhållas. Bidrag som är hänförliga till tillgångar redovisas i balansräkningen, antingen som en förutbetalad intäkt eller som en reduktion av de hänförliga tillgångarnas redovisade värden. Bidrag som är hänförliga till resultatet redovisas som förutbetalda intäkter i balansräkningen och intäktsförs som en kostnadsreduktion så att de möter kostnaden som stödet avser. Om kostnader uppkommit före bidragen har erhållits, men avtal slutits om att erhålla bidragen, redovisas bidragen i resultaträkningen för att möta kostnaderna som stödet avser.

**2. Upplysningar om uppskattningar och bedömningar**

Viktiga bedömningar vid tillämpning av koncernens redovisningsprinciper

När styrelsen och verkställande direktören upprättar finansiella rapporter i enlighet med tillämpade redovisningsprinciper måste vissa uppskattningar och antaganden göras som påverkar redovisade värdet

Soundtrack Your Brand Sweden AB  
556922-0014

av tillgångar, skulder, intäkter och kostnader. De områden där uppskattningar och antaganden är av stor betydelse för företaget och som kan komma att påverka resultat- och balansräkning om de ändras beskrivs nedan:

*Outnyttjade underskottsbidrag:*

Bolaget har outnyttjade underskottsbidrag som hänförs till Sverige, där de kan avräknas mot framtida inkomster. Ingen uppskjuten skattefordran har redovisats för detta. Vid balansdagen utvärderar företaget möjligheten att outnyttjade underskottsbidrag kapitaliserats. Uppskjuten skattefordran avseende underskottsbidrag redovisas endast i de fall det är troligt och finns objektiva bevis för att företaget kommer generera framtida inkomst mot vilka underskottsbidrag kan nyttjas.

Mer information finns att hämta i skattenoten, not 12.

### 3. Rörelsesegment

Soundtrack Your Brands interna rapportering innehåller ännu inte någon rapportering av segment. Den interna rapporteringen har upprättats för koncernen som helhet. Koncernen kommer att upprätta lämplig segmentsredovisning under kommande år.

### 4. Information om koncernen

Specifikation av moderbolagets direkta och indirekta innehav av andelar i dotterföretag

Namn	Kapital- andel	Rösträtts- andel	Antal andelar	Bokfört värde
Soundtrack Your Brand USA, Inc	100%	100%	0	25 280 897
SYB Options AB	100%	100%	50 000	50 000

Namn	Org.nr.	Säte
Soundtrack Your Brand USA, Inc	603-561-420	Seattle, USA
SYB Options AB	556953-0107	Stockholm

Moderbolaget	2022	2021
Andel av årets totala inköp som skett från andra företag inom koncernen	0,0%	0,0%
Andel av årets totala försäljning som skett till andra företag inom koncernen	0,0 %	0,1%

Försäljning mellan företag inom koncernen avser försäljning av musikboxar.

Soundtrack Your Brand Sweden AB  
556922-0014

## 5. Intäkter

### Nettoomsättningens fördelning på intäktslag

Koncernen	2022	2021
Musikabonnemang	202 058 716	127 273 780
Övrigt	10 141 093	5 242 935
	<b>212 199 809</b>	<b>132 516 715</b>

Moderbolaget	2022	2021
Musikabonnemang	111 131 084	75 972 869
Övrigt	5 044 568	2 914 442
	<b>116 175 652</b>	<b>78 887 311</b>

### Nettoomsättningens fördelning på geografiska marknader

Koncernen	2022	2021
Sverige	24 555 691	22 017 556
Övriga Norden	19 687 085	15 576 002
EMEA	46 841 044	26 428 488
Nordamerika	99 247 655	55 971 838
APAC	19 045 014	11 288 065
LATAM	2 823 319	1 234 766
	<b>212 199 809</b>	<b>132 516 715</b>

Moderbolaget	2022	2021
Sverige	24 507 710	22 005 708
Övriga Norden	19 628 871	15 575 944
EMEA	45 692 443	25 994 917
Nordamerika	7 021 897	4 431 019
APAC	17 002 573	9 809 127
LATAM	2 322 158	1 070 596
	<b>116 175 652</b>	<b>78 887 311</b>

Soundtrack Your Brand Sweden AB  
556922-0014

	2022	2021
<b>Övriga intäkter</b>		
<b>Koncernen</b>		
	265 534	265 654
Fakturering- och påminnelseavgifter	0	350 000
Hysesintäkter	0	0
Ersättningsintäkter	37 477	12 030
Återkrav av osäkra kundfordringar	62 798	115 095
Övrigt	365 809	742 779
	2022	2021
<b>Moderbolaget</b>		
	81 930 281	48 594 025
Royalty och serviceintäkter	0	0
Vidarefakturerad kostnad	265 534	265 654
Fakturering- och påminnelseavgifter	0	378 500
Hysesintäkter	0	0
Ersättningsintäkter	37 477	12 030
Återkrav på osäkra kundfordringar	45 920	74 803
Övrigt	82 279 212	49 325 012
	2022	2021
<b>Intäktsredovisas</b>		
<b>Koncernen</b>		
	9 871 811	4 973 120
Intäkter redovisas vid ett tillfälle	202 693 807	128 286 374
Intäkter redovisade över tid	212 565 618	133 259 494
<b>Summa intäkter från avtal med kund</b>		
	2022	2021
<b>Kontraktsbalanser</b>		
<b>Koncernen</b>		
	9 848 678	8 179 756
Kundfordringar	2 959 709	2 582 289
Avtalstillgångar	-25 171 917	-12 780 452
Avtalsskulder		

6. Arvode och kostnadsersättning till revisorer

Koncernen	2022	2021
EY		
Revisionsuppdraget	994 300	1 179 900
Skatterådgivning	75 000	95 700
Övrig rådgivning	45 100	1 078 650
	<b>1 114 400</b>	<b>2 354 250</b>
Moderbolaget	2022	2021
EY		
Revisionsuppdraget	994 300	1 179 900
Skatterådgivning	75 000	95 700
Övrig rådgivning	45 100	1 078 650
	<b>1 114 400</b>	<b>2 354 250</b>

Med revisionsuppdrag avses lagstadgad revision av års- och koncernredovisningen och bokföringen samt styrelsens och verkställande direktörens förvaltning samt revision och annan granskning utförd i enlighet med överenskommelse eller avtal. Detta inkluderar övriga arbetsuppgifter som det ankommer på bolagets revisor att utföra samt rådgivning eller annat biträde som föranleds av iakttagelser vid sådan granskning eller genomförandet av sådana övriga arbetsuppgifter.

7. Anställda, personalkostnader och ledande befattningshavares ersättningar

Koncernen	2022	2021
Löner och ersättningar m.m.	60 424 267	40 837 337
Pensionskostnader	6 213 343	5 171 234
Sociala kostnader	19 799 738	14 104 470
	<b>86 437 348</b>	<b>60 113 041</b>
<i>Löner och ersättningar m.m.</i>		
Styrelse och VD	2 854 000	1 383 026
Övriga anställda	60 428 501	39 454 311
<i>Sociala kostnader</i>		
Pensionskostnader för styrelse och VD	360 000	360 000
Pensionskostnader för övriga anställda	6 213 343	4 811 234
Övriga sociala kostnader	19 799 738	14 104 470
	<b>26 013 366</b>	<b>19 275 704</b>
Aktiverade lönekostnader	-29 776 400	-23 257 055
Övriga personalkostnader	1 128 150	452 090
<b>Summa personalkostnader</b>	<b>57 789 098</b>	<b>37 308 076</b>

<b>Moderbolaget</b>	<b>2022</b>	<b>2021</b>
Löner och ersättningar m.m.	57 584 709	40 837 337
Pensionskostnader	6 189 811	5 171 234
Sociala kostnader	19 632 178	14 104 470
	<b>83 406 698</b>	<b>60 113 041</b>
<i>Löner och ersättningar m.m.</i>		
Styrelse och VD	2 854 000	1 383 026
Övriga anställda	57 584 709	39 454 311
<i>Sociala kostnader</i>		
Pensionskostnader för styrelse och VD	360 000	321 554
Pensionskostnader för övriga anställda	6 189 811	4 849 680
Övriga sociala kostnader	19 632 178	14 104 470
	<b>25 821 989</b>	<b>19 275 704</b>
Övriga personalkostnader	855 120	452 090
<b>Summa personalkostnader</b>	<b>84 261 818</b>	<b>60 565 130</b>

**Ersättningar och villkor för ledande befattningshavare:**

Ersättning till verkställande direktören och andra ledande befattningshavare utgörs av grundlön, rörlig ersättning samt pensionsförmåner. Med rörlig ersättning avses prestationsbaserad ersättning såsom bonus. Ingen rörlig ersättning har utgått till styrelse och ledande befattningshavare.

**Information om avgångsvederlag för verkställande direktören:**

Vid uppsägning av anställning från verkställande direktörens sida gäller en uppsägningstid om sex månader. Vid uppsägning av anställning från Bolagets sida gäller en uppsägningstid om sex månader. I övrigt utgår normala ersättningar enligt avtalet under uppsägningstiden.

**Medeltalet anställda**

	<b>2022</b>	
<b>Moderbolaget</b>	<b>Antal anställda</b>	<b>Varav män</b>
Sverige	81	65 %
	<b>81</b>	<b>65 %</b>
<b>Dotterföretag</b>		
USA	1	0 %
	<b>1</b>	<b>0 %</b>
<b>Koncernen</b>	<b>82</b>	<b>65 %</b>

	2021	
	Antal anställda	Varav män
<b>Moderbolaget</b>	70	84 %
Sverige	70	84 %
<b>Dotterföretag</b>	0	0%
USA	0	0%
<b>Koncernen</b>	70	84 %

Könsfördelning i företagsledningen

	2022	
	Andel kvinnor	Andel män
<b>Moderbolaget</b>	0%	100%
Styrelsen	25%	75%
Övriga ledande befattningshavare	100 %	0 %
<b>Dotterföretag</b>		
Övriga ledande befattningshavare		

	2021	
	Andel Kvinnor	Andel män
<b>Moderbolaget</b>	0%	100%
Styrelsen	40%	60%
Övriga ledande befattningshavare		
<b>Dotterföretag</b>	0%	0%
Övriga ledande befattningshavare		

Aktivering av personalkostnader

Totalt uppgår aktiverade tillgångar i koncernen till 32 769 531 SEK (24 810 655 SEK) varav personalkostnad utgörs av 29 776 400 SEK (23 257 055 SEK). Total personalkostnad innan aktiverade tillgångar uppgår till 87 565 498 SEK (60 565 131 SEK).

Soundtrack Your Brand Sweden AB  
556922-0014

## 8. Immateriella anläggningstillgångar

### Balanserade utvecklingskostnader

<b>Koncernen</b>	<b>2022-12-31</b>	<b>2021-12-31</b>
Ingående anskaffningsvärden	125 191 383	100 380 766
Årets anskaffningar	32 769 532	24 810 617
Valutadifferens	0	0
<b>Utgående ackumulerade anskaffningsvärden</b>	<b>157 960 915</b>	<b>125 191 383</b>
Ingående avskrivningar	-79 965 936	-64 733 115
Årets avskrivningar	-15 848 450	-15 232 822
Valutakursdifferens	0	0
<b>Utgående ackumulerade avskrivningar</b>	<b>-95 814 386</b>	<b>-79 965 937</b>
<b>Utgående redovisat värde</b>	<b>62 146 529</b>	<b>45 225 446</b>
<b>Moderbolaget</b>	<b>2022-12-31</b>	<b>2021-12-31</b>
Ingående anskaffningsvärden	125 191 383	100 380 786
Utrangeringar	32 769 532	24 810 617
Valutakursdifferens	0	0
<b>Utgående ackumulerade anskaffningsvärden</b>	<b>157 960 915</b>	<b>125 191 383</b>
Ingående avskrivningar	-79 965 936	-64 733 115
Årets avskrivningar	-15 848 450	-15 232 822
Valutakursdifferens	0	0
<b>Utgående ackumulerade avskrivningar</b>	<b>-95 814 386</b>	<b>-79 965 937</b>
<b>Utgående redovisat värde</b>	<b>62 146 529</b>	<b>45 225 446</b>

Soundtrack Your Brand Sweden AB  
556922-0014

**9. Materiella anläggningstillgångar**

**Inventarier, verktyg och installationer**

	<b>2022-12-31</b>	<b>2021-12-31</b>
<b>Koncernen</b>		
Ingående anskaffningsvärden	883 384	3 508 055
Årets anskaffningar	124 477	
Utrangeringar	0	-2 624 671
Valutakursdifferens	0	-
<b>Utgående ackumulerade anskaffningsvärden</b>	<b>1 007 861</b>	<b>883 384</b>
Ingående avskrivningar	-883 384	-2 306 690
Årets avskrivningar	-27 085	-354 922
Utrangeringar	0	1 778 228
Valutakursdifferens	0	-
<b>Utgående ackumulerade avskrivningar</b>	<b>-910 469</b>	<b>-883 384</b>
<b>Utgående redovisat värde</b>	<b>97 392</b>	<b>0</b>
<b>Moderbolaget</b>	<b>2022-12-31</b>	<b>2021-12-31</b>
Ingående anskaffningsvärden	883 384	3 508 055
Årets anskaffningar	124 477	0
Utrangeringar	0	-2 624 671
<b>Utgående ackumulerade anskaffningsvärden</b>	<b>1 007 861</b>	<b>883 384</b>
Ingående avskrivningar	-883 384	-2 306 690
Årets avskrivningar	-27 085	-354 922
Utrangeringar	0	1 778 228
<b>Utgående ackumulerade avskrivningar</b>	<b>-910 469</b>	<b>-883 384</b>
<b>Utgående redovisat värde</b>	<b>97 392</b>	<b>0</b>

Soundtrack Your Brand Sweden AB  
556922-0014

## 10. Materiella anläggningstillgångar

### Förbättringsarbete på annans fastighet

Koncernen	2022-12-31	2021-12-31
Ingående anskaffningsvärden	0	5 001 068
Utrangeringar	0	-5 001 068
<b>Utgående ackumulerade anskaffningsvärden</b>	<b>0</b>	<b>0</b>
Ingående avskrivningar	0	-2 417 154
Årets avskrivningar	0	-535 829
Utrangeringar	0	2 952 983
<b>Utgående ackumulerade avskrivningar</b>	<b>0</b>	<b>0</b>
<b>Utgående redovisat värde</b>	<b>0</b>	<b>0</b>

Moderbolaget	2022-12-31	2021-12-31
Ingående anskaffningsvärden	0	5 001 068
Utrangeringar	0	-5 001 068
<b>Utgående ackumulerade anskaffningsvärden</b>	<b>0</b>	<b>0</b>
Ingående avskrivningar	0	-2 417 154
Årets avskrivningar	0	-535 829
Utrangeringar	0	2 952 983
<b>Utgående ackumulerade avskrivningar</b>	<b>0</b>	<b>0</b>
<b>Utgående redovisat värde</b>	<b>0</b>	<b>0</b>

**11. Finansnetto**

	2022	2021
<b>Koncernen</b>		
	4 129	11 844
Övriga ränteintäkter	12 278 545	1 372 442
Kursdifferenser	<b>12 282 674</b>	<b>1 384 286</b>
<b>Finansiella intäkter</b>		
	-3 322 484	-3 552 588
Räntekostnad lån	-360 898	-61 200
Räntekostnad leasingskuld	-780 006	-217 111
Övriga räntekostnader	-14 812 558	-3 894 225
Kursdifferenser	<b>-19 275 946</b>	<b>-7 725 124</b>
<b>Finansiella kostnader</b>		
	<b>-6 993 272</b>	<b>-6 340 838</b>
<b>Finansnetto</b>		
	2022	2021
<b>Moderbolaget</b>		
	4 129	11 886
Övriga ränteintäkter	12 387 724	1 263 030
Kursdifferenser	<b>12 391 853</b>	<b>1 274 916</b>
<b>Finansiella intäkter</b>		
	-3 322 484	-3 552 588
Räntekostnad lån	-779 541	-214 729
Övriga räntekostnader	-16 230 023	-3 594 292
Kursdifferenser	-1 712 566	-1 102 118
Räntekostnad koncernföretag	<b>-22 044 614</b>	<b>-8 463 727</b>
<b>Finansiella kostnader</b>		
	<b>-9 652 761</b>	<b>-7 188 811</b>
<b>Finansnetto</b>		

12. Skatter

Redovisat i rapporten över resultat och övrigt totalresultat/resultaträkning	2022	2021
<b>Koncernen</b>		
<i>Aktuell skattekostnad</i>	-906 483	-4 122 808
Årets skattekostnad	-906 483	-4 122 808
<i>Uppskjuten skatt</i>	0	142 755
Uppskjuten skatt hänförlig till aktiverade utvecklingsutgifter	0	142 755
	-906 483	-3 980 053
<b>Total skattekostnad redovisad i koncernen</b>		
	<b>2022</b>	<b>2021</b>
<b>Moderbolaget</b>		
<i>Aktuell skattekostnad</i>	0	0
Årets skattekostnad	0	0
<i>Uppskjuten skatt</i>	0	142 755
Uppskjuten skatt hänförlig till aktiverade utvecklingskostnader	0	142 755
	0	142 755
<b>Total skattekostnad redovisad i moderbolaget</b>		

Soundtrack Your Brand Sweden AB  
556922-0014

#### Avstämning av effektiv skatt

Koncernen	2022	2021
Resultat före skatt	-57 341 749	-87 711 246
Skatt enligt gällande skattesats för moderbolaget	11 812 400	18 068 516
Effekt av andra skattesatser för utländska dotterföretag	0	0
Ej avdragsgilla kostnader	-348 222	-381 058
Ej skattepliktiga intäkter	-1 638	-776
Ränteavdragsbegränsning (lätnadsregel)	-1 993 587	-1 317 855
Ökning av underskottsavdrag utan motsvarande aktivering av uppskjuten skatt	-10 375 436	-20 348 880
<b>Redovisad effektiv skatt</b>	<b>-906 483</b>	<b>-3 980 053</b>
<b>Effektiv skattesats</b>	<b>1,6%</b>	<b>4,5%</b>

#### Moderbolaget

	2022	2021
Resultat före skatt	-63 055 382	-89 241 723
Skatt enligt gällande skattesats för moderbolaget (21,4 %)	12 989 409	18 383 795
Ej avdragsgilla kostnader	-344 505	-375 639
Ej skattepliktiga intäkter	0	373
Ränteavdragsbegränsning (lätnadsregel)	-4 653 541	-2 187 207
Ökning av underskottsavdrag utan motsvarande aktivering av uppskjuten skatt	-7 991 363	-15 678 567
<b>Redovisad effektiv skatt</b>	<b>0</b>	<b>142 755</b>
<b>Effektiv skattesats</b>	<b>0,0%</b>	<b>-0,2%</b>

Koncernen och moderbolaget har inte redovisat någon skatt i övrigt totalresultat eller eget kapital.

#### Ej redovisade uppskjutna skattefordringar

Avdragsgilla temporära skillnader och skattemässiga underskottsavdrag för vilka uppskjutna skattefordringar inte har redovisats i rapporten över finansiell ställning:

Moderbolaget	2022	2021
Ej redovisade uppskjutna skattefordringar	144 200 137	125 264 573
	<b>144 200 137</b>	<b>125 943 069</b>

De oredovisade skattemässiga underskotten om 700 000 665 kr per 31 december 2022 har ingen tidsbegränsning i utnyttjande. Ej redovisade uppskjutna skattefordringar är beräknade enligt den nya bolagsskatten 20,6 % som trädde i kraft 2021.

Soundtrack Your Brand Sweden AB  
556922-0014

Förändring av uppskjuten skatt i temporära skillnader  
Koncernbokslutet innehåller uppskjutna skatteskulder hänförliga till obeskattade reserver i koncernen och i moderbolaget.

Koncernen	Per 1 jan 2021	Redovisat i årets resultat	Per 31 dec 2021
	0	0	0
Uppskjutna skattefordringar	163 136	-163 136	0
Uppskjutna skatteskulder	163 136	-163 136	0

Förändring i uppskjuten skatt 1 januari 2019–31 december 2020

Koncernen	Per 1 jan 2022	Redovisat i årets resultat	Per 31 dec 2022
	0	0	0
Uppskjutna skattefordringar	0	0	0
Uppskjutna skatteskulder	0	0	0

### 13. Finansiella anläggningstillgångar

Andelar i koncernföretag

Moderbolaget

Ingående anskaffningar  
Soundtrack Your Brand USA, Inc  
SYB Options AB

Utgående ackumulerade anskaffningsvärden  
Soundtrack Your Brand USA, Inc  
SYB Options AB

Utgående redovisat värde

2022-12-31

2021-12-31

25 280 897  
50 000  
25 330 897

25 280 897  
50 000  
25 330 897

25 280 897  
50 000  
25 330 897

25 280 897  
50 000  
25 330 897

25 330 897

25 330 897

Soundtrack Your Brand Sweden AB  
556922-0014

#### Depositioner

Koncernen	2022-12-31	2021-12-31
Ingående anskaffningsvärden	725 000	3 477 000
Avgående depositioner	0	-2 752 000
Inkommande depositioner	877 500	0
<b>Utgående ackumulerade anskaffningsvärden</b>	<b>1 602 500</b>	<b>725 000</b>

**Utgående redovisat värde** 1 602 500 725 000

Moderbolaget	2022-12-31	2021-12-31
Ingående anskaffningsvärden	725 000	3 477 000
Avgående depositioner	0	-2 752 000
Inkommande depositioner	877 500	0
<b>Utgående ackumulerade anskaffningsvärden</b>	<b>1 602 500</b>	<b>725 000</b>

**Utgående redovisat värde** 1 602 500 725 000

#### 14. Varulager

Koncernen	2022-12-31	2021-12-31
Handelsvaror	3 132 379	368 596

Moderbolaget	2022-12-31	2021-12-31
Handelsvaror	1 508 527	265 786

Utgiften för varulagret som kostnadsförts ingår i posten "Direkta kostnader" och uppgick till 6 558 KSEK (3 549 KSEK) för koncernen. Motsvarande utgift i moderbolaget uppgick till 2 874 KSEK (1 833 KSEK).

## 15. Finansiella Instrument

I nedanstående tabell presenteras koncernens finansiella tillgångar och skulder, upptagna till redovisat värde respektive verkligt värde, klassificerade i kategorierna enligt IFRS 9.

Koncernen	Verkligt värde via årets resultat	Upplupet anskaffningsvärde	Summa redovisat värde	2022-12-31 Summa verkligt värde
<b>Tillgångar i balansräkningen</b>				
Kundfordringar	0	9 848 678	9 848 678	9 848 678
Upplupna intäkter	0	2 959 709	2 959 709	2 959 709
Likvida medel	0	37 535 294	37 535 294	37 535 294
<b>Summa</b>	<b>0</b>	<b>50 343 681</b>	<b>50 343 681</b>	<b>50 343 681</b>

Koncernen	Verkligt värde via årets resultat	Upplupet anskaffningsvärde	Summa redovisat värde	2022-12-31 Summa verkligt värde
<b>Skulder i balansräkningen</b>				
Räntebärande finansiella skulder	0	-36 171 867	-36 171 867	-36 171 867
Leasing	0	-9 338 034	-9 338 034	-9 338 034
Derivat	-373 687	0	-373 687	-373 687
Leverantörsskulder	0	-20 231 353	-20 231 353	-20 231 353
Övriga skulder	0	-4 264 234	-4 264 234	-4 264 234
Upplupna kostnader	0	-69 896 452	-69 896 452	-69 896 452
<b>Summa</b>	<b>-373 687</b>	<b>-139 901 940</b>	<b>-140 275 627</b>	<b>-140 275 627</b>

Koncernen	Verkligt värde via årets resultat	Upplupet anskaffningsvärde	Summa redovisat värde	2021-12-31 Summa verkligt värde
<b>Tillgångar i balansräkningen</b>				
Kundfordringar	0	8 179 756	8 179 756	8 179 756
Upplupna intäkter	0	2 582 289	2 582 289	2 582 289
Likvida medel	0	58 089 918	58 089 918	58 089 918
<b>Summa</b>	<b>0</b>	<b>68 851 963</b>	<b>68 851 963</b>	<b>68 851 963</b>

Koncernen	Verkligt värde via årets resultat	Upplupet anskaffningsvärde	Summa redovisat värde	2021-12-31 Summa verkligt värde
<b>Skulder i balansräkningen</b>				
Räntebärande finansiella skulder	0	-27 137 175	-27 137 175	-27 137 175
Leasing	0	-863 643	-863 643	-863 643
Derivat	-324 175	0	-324 175	-324 175
Leverantörsskulder	0	-15 409 982	-15 409 982	-15 409 982
Övriga skulder	0	-6 230 017	-6 230 017	-6 230 017
Upplupna kostnader	0	-57 457 679	-57 457 679	-57 457 679
<b>Summa</b>	<b>-324 175</b>	<b>-107 098 496</b>	<b>-107 422 671</b>	<b>-107 422 671</b>

### Värdering till verkligt värde

Verkligt värde är det pris som vid värderingstidpunkten skulle erhållas vid försäljning av en tillgång eller betalas vid överlåtelse av en skuld genom ordnad transaktion mellan marknadsaktörer. Tabellen nedan visar finansiella instrument värderade till verkligt värde, utifrån hur klassificeringen av verkligt värde hierarkin gjorts.

De olika nivåerna definieras enligt följande:

Nivå 1: Noterade priser (ojusterade) på aktiva marknader för identiska tillgångar eller skulder

Nivå 2: Andra observerbara indata för tillgångar eller skulder än noterade priser inkluderande nivå 1, antingen direkt (dvs. som prisnoteringar) eller indirekt (dvs. härledda från prisnoteringar)

Nivå 3: Indata för tillgången eller skulden som inte baseras på observerbara marknadsdata (dvs. icke observerbar indata)

#### 2022-12-31

	Nivå 1	Nivå 2	Nivå 3	Totalt
<b>Finansiella tillgångar</b>				
Summa	0	0	0	0
<b>Finansiella skulder</b>				
Warranter	0	373 687	0	373 687
Summa	0	373 687	0	373 687

#### 2021-12-31

	Nivå 1	Nivå 2	Nivå 3	Totalt
<b>Finansiella tillgångar</b>				
Summa	0	0	0	0
<b>Finansiella skulder</b>				
Warranter	0	324 175	0	324 175
Summa	0	324 175	0	324 175

Verkligt värde av utställda warranter (teckningsoptioner) är gjord enligt den senast kända bolagsvärderingen. Det föreligger ingen avvikelse mellan redovisat värde och verkligt värde.

16. Övriga Fordringar

Koncernen	2022-12-31	2021-12-31
Omställningsstöd	0	6 441 717
Kortfristig depositioner	912 191	0
Kontokortsfordringar	5 516 588	3 585 431
Skattefordringar	445 979	2 932 164
Övriga fordringar	566 777	146 360
	<b>7 441 535</b>	<b>13 105 672</b>
<b>Moderbolaget</b>	<b>2022-12-31</b>	<b>2021-12-31</b>
Omställningsstöd	244 844	6 441 717
Kontokortsfordringar	2 544 807	1 684 824
Skattefordringar	435 375	2 932 154
Övriga fordringar	53 416	109 901
	<b>3 278 442</b>	<b>11 168 596</b>

17. Förutbetalda kostnader och upplupna intäkter

Under 2022 har *Förskott till rättighetsinnehavare* nettoredovisas mot *Upplupna kostnader till royalty* i de fall där den reserverade skulden överstiger förskotten. Under 2021 tillämpades samma nettoredovisning.

Koncernen	2022-12-31	2021-12-31
Upplupna intäkter	2 959 709	2 582 289
Förskott till rättighetsinnehavare	0	0
Förutbetalda hyreskostnader	711 413	819 963
Förutbetalda försäkringspremier	1 507 126	513 709
Förutbetalda räntekostnader	2 138 946	722 499
Förutbetalda pensionskostnader	498 962	524 967
Förutbetalda kostnader för programvara	1 543 999	0
Förutbetalda kostnader för hårdvara	654 628	0
Övriga förutbetalda kostnader	243 789	1 032 731
	<b>10 258 572</b>	<b>6 196 158</b>

Soundtrack Your Brand Sweden AB  
556922-0014

<b>Moderbolaget</b>	<b>2022-12-31</b>	<b>2021-12-31</b>
Upplupna intäkter	1 874 309	1 387 480
Förskott till rättighetsinnehavare	0	0
Förutbetalda hyreskostnader	711 413	819 963
Förutbetalda försäkringspremier	1 455 441	513 709
Förutbetalda räntekostnader	2 138 946	722 499
Förutbetalda pensionskostnader	498 962	524 967
Förutbetalda kostnader för programvara	1 382 064	0
Förutbetalda kostnader för hårdvara	654 628	0
Övriga förutbetalda kostnader	333 469	1 263 363
	<b>9 049 232</b>	<b>5 231 981</b>

#### 18. Likvida medel

<b>Koncernen</b>	<b>2022-12-31</b>	<b>2021-12-31</b>
Banktillgodohavanden	37 535 294	58 089 918
	<b>37 535 294</b>	<b>58 089 918</b>
<b>Moderbolaget</b>	<b>2022-12-31</b>	<b>2021-12-31</b>
Banktillgodohavanden	11 466 471	19 002 645
	<b>11 466 471</b>	<b>19 002 645</b>

#### 19. Eget kapital

##### Typer av aktier

	<b>2022-12-31</b>	<b>2022-12-31</b>
	<b>Kvotvärde</b>	<b>Antal</b>
Pref B	1	56 079
Pref C	1	178 938
Pref C2	1	30 189
Pref C3	1	509 978
Pref D	1	464 382
Pref D2	1	121 235
STAM	1	171 840

Den 31 december 2022 omfattade det registrerade aktiekapitalet 171 840 stamaktier, 56 079 preferensaktier i serie B, 719 105 preferensaktier i serie C och 585 617 preferensaktier i serie D. Samtliga aktietyper med ett kvotvärde på 1 kr. Samtliga aktier är fullt betalda. Aktierna innehas inte av bolaget självt eller av dess dotterföretag. Aktierna är inte reserverade för överlåtelse enligt option eller avtal om försäljning av aktier.

Soundtrack Your Brand Sweden AB  
556922-0014

#### Omräkningsreserv

Omräkningsreserven innefattar alla valutakursdifferenser som uppstår vid omräkning av finansiella rapporter från utländska verksamheter som har upprättat sina finansiella rapporter i en annan valuta än den valuta som koncernens finansiella rapporter presenteras i. Omräkningsreserven redovisas i övrigt tillskjutet kapital och balanserat resultat. Moderbolaget och koncernen presenterar sina finansiella rapporter i svenska kronor.

#### Moderbolaget

##### Fritt eget kapital

Följande fonder utgör tillsammans med årets resultat fritt eget kapital, det vill säga det belopp som finns tillgängligt för utdelning till aktieägarna.

##### Överkursfond

När aktier emitteras till överkurs, det vill säga för aktierna ska betalas mer än aktiernas kvotvärde, ska ett belopp motsvarande det erhållna beloppet utöver aktiernas kvotvärde, föras till överkursfonden.

##### Balanserade vinstmedel

Balanserade vinstmedel utgörs av föregående års balanserade vinstmedel och resultat efter avdrag för under året lämnad vinstutdelning.

År 2021 genomförde bolaget två pågående nyemissioner från 2020 vilket medförde 172 794 D1-aktier och 43 019 stycken D2-aktier. Under räkenskapsåret har bolaget registrerat ytterligare pågående nyemissioner från 2020 vilket medförde 85 185 stycken D2-aktier.

## 20. Aktierelaterade ersättningar

Bolagsstämman beslutade 18 juli 2018 att införa ett optionsprogram riktat till företagets anställda och nära knutna konsulter. Optionsprogrammet omfattar emission av 18 531 teckningsoptioner. Varje option berättigar till förvärv av en aktie till en kurs motsvarande 388,50 USD. Optionsprogrammet registrerades hos Bolagsverket per 17 augusti 2018 och har en löptid om 4 år. Teckningsoptionerna har prissatts i enlighet med Black & Scholes värderingsmodell. Under året förföll teckningsoptionerna om totalt 928 594 SEK.

Bolagsstämman beslutade den 2 oktober 2020 att införa ett optionsprogram riktat till företagets anställda och nära knutna konsulter. Optionsprogrammet omfattar emission av 146 571 teckningsoptioner. Varje option berättigar till förvärv av en aktie till en kurs motsvarande 23,1 USD. Optionsprogrammet registrerades hos Bolagsverket per 5 november 2020 och har en löptid om 3 år. Teckningsoptionerna har prissatts i enlighet med Black & Scholes värderingsmodell.

Soundtrack Your Brand Sweden AB  
556922-0014

**21. Övriga långfristiga skulder**

<b>Koncernen</b>	<b>2022-12-31</b>	<b>2021-12-31</b>
Derivat	373 687	324 175
Övriga långfristiga skulder	0	0
	<b>373 687</b>	<b>324 175</b>
<b>Moderbolaget</b>	<b>2022-12-31</b>	<b>2021-12-31</b>
Derivat	373 687	324 175
Övriga långfristiga skulder	0	0
	<b>373 687</b>	<b>324 175</b>

202307101437

Soundtrack Your Brand Sweden AB  
556922-0014

## 22. Övriga skulder och kortfristiga lån

Koncernen	2022-12-31	2021-12-31
Sociala avgifter personal	2 912 694	2 345 259
Kortfristigt lån	36 171 867	27 137 175
Övriga skulder	1 351 540	854 884
	<b>40 436 101</b>	<b>30 337 318</b>
<b>Moderbolaget</b>	<b>2022-12-31</b>	<b>2021-12-31</b>
Sociala avgifter personal	2 912 694	2 345 259
Kortfristigt lån	36 171 867	27 137 175
Övriga skulder	498 307	388 258
	<b>39 582 868</b>	<b>29 870 692</b>

Under fjärde kvartalet 2021 erhöll moderbolaget I ett kortfristigt lån av Capchase på 3 000 000 USD vilket har amorterats av under 2022. Under året har bolaget tagit ytterligare lån från Capchase på totalt 56 203 873 SEK. Amortering löper månadsvis under 12 månader med en ränta på 6,75 %.

## 23. Upplupna kostnader och förutbetalda intäkter

Koncernen	2022-12-31	2021-12-31
Upplupna löner	88 724	247 342
Upplupna semesterlöner inklusive sociala avgifter	6 055 870	8 435 036
Upplupen löneskatt på pension	1 495 115	2 568 799
Upplupen advokatkostnad	75 000	32 100
Upplupna kostnader royalty	63 594 231	51 328 567
Upplupna konsultkostnader	3 644 441	220 188
Förutbetalda intäkter	25 171 917	12 780 452
Övriga upplupna kostnader	2 582 780	5 629 483
	<b>102 708 078</b>	<b>81 241 967</b>

Soundtrack Your Brand Sweden AB  
556922-0014

<b>Moderbolaget</b>	<b>2022-12-31</b>	<b>2021-12-31</b>
Upplupna löner	88 724	247 342
Upplupna semesterlöner inklusive sociala avgifter	6 055 870	8 435 036
Upplupen löneskatt på pension	1 495 115	2 568 799
Upplupen advokatkostnad	75 000	32 100
Upplupna kostnader royalty	63 594 231	51 328 568
Upplupna konsultkostnader	3 644 441	220 188
Förutbetalda intäkter	11 861 690	5 988 747
Övriga upplupna kostnader	2 535 857	5 575 179
	<b>89 350 928</b>	<b>74 395 959</b>

2023071011439

## 24. Finansiella risker och riskhantering

Koncernen är genom sin verksamhet exponerad för olika slag av finansiella risker; kreditrisk, marknadsrisk (valuta, ränterisk) och likviditetsrisk. Koncernens finansiella transaktioner och risker hanteras av CFO och bolagets övriga ledande befattningshavare tillsammans med styrelsen. Koncernens övergripande målsättning för finansiella risker är att minimera negativa effekter på koncernens resultat till följd av marknadsförändringar eller andra externa omvärldsfaktorer.

### Kreditrisk

Kreditrisk är risken att koncernens motpart i ett finansiellt instrument inte kan fullgöra sin skyldighet och därigenom förorsakar koncernen en finansiell förlust. Ledningen anser att det inte existerar någon betydande koncentration av kreditrisk med någon extern kund, motpart eller geografisk region.

### Finansiell kreditrisk

Motparter i kassatransaktioner begränsas till finansiella institutioner med hög kreditvärdighet.

### Kreditrisk i kundfordringar

Betalningsvillkoren uppgår till mellan 30 - 60 dagar beroende på motpart och kreditförlusterna uppgår till ett ringa belopp i förhållande till bolagets omsättning.

### Koncernen

Åldersanalys osäkra kundfordringar	2022-12-31			2021-12-31		
	Brutto	Nedskrivningar	Förlustandel	Brutto	Nedskrivningar	Förlustandel
Ej förfallna kundfordringar	8 225 382	0	0 %	6 986 605	-58 757	1 %
1-30 dagar förfallna	1 210 883	0	0 %	846 828	0	0 %
31-60 dagar förfallna	309 385	0	0 %	177 800	0	0 %
61-90 dagar förfallna	108 139	53 081	-49 %	154 843	-38 711	25 %
91-120 dagar förfallna	40 190	-66 082	164%	138 454	-69 227	50 %
121-365 dagar förfallna	340 450	-160 656	47%	218 368	-176 447	81 %
Mer än 1 år förfallna	-27 407	-184 587	-674%	487 845	-487 845	100%
<b>Redovisat värde</b>	<b>10 206 922</b>	<b>-358 244</b>	<b>4 %</b>	<b>9 010 743</b>	<b>-830 987</b>	<b>9 %</b>

### Moderbolaget

Åldersanalys osäkra kundfordringar	2022-12-31			2021-12-31		
	Brutto	Nedskrivningar	Förlustandel	Brutto	Nedskrivningar	Förlustandel
Ej förfallna kundfordringar	6 528 184	0	0 %	5 131 222	-40 935	1 %
1-30 dagar förfallna	890 843	0	0 %	645 358	0	0 %
31-60 dagar förfallna	277 013	0	0 %	153 817	0	0 %
61-90 dagar förfallna	79 544	-20 301	26 %	137 221	-34 305	25 %
91-120 dagar förfallna	48 003	-25 981	54 %	133 848	-66 924	50 %
121-365 dagar förfallna	340 757	-307 974	90 %	200 794	-162 389	81 %
Mer än 1 år förfallna	-6 043	7 606	-126%	427 624	-427 624	100%
<b>Redovisat värde</b>	<b>8 158 299</b>	<b>-346 650</b>	<b>4 %</b>	<b>6 829 885</b>	<b>-732 177</b>	<b>11%</b>

## Koncernen

Avsättningar osäkra kundfordringar	2022	2021
<b>Ingående balans</b>	<b>-830 987</b>	<b>-1 849 134</b>
Återföring av tidigare reserveringar	484 805	147 300
Nedskrivningar	-630 857	0
Bortskrivna belopp (konstaterade)	581 317	858 817
Återvunna, tidigare bortskrivna belopp	37 478	12 030
<b>Utgående balans</b>	<b>-358 244</b>	<b>-830 987</b>

## Moderbolaget

Avsättningar osäkra kundfordringar	2022	2021
<b>Ingående balans</b>	<b>-732 177</b>	<b>-1 424 527</b>
Återföring av tidigare reserveringar	385 527	229 219
Nedskrivningar	-546 912	0
Bortskrivna belopp (konstaterade)	509 434	451 101
Återvunna, tidigare bortskrivna belopp	37 477	12 030
<b>Utgående balans</b>	<b>-346 650</b>	<b>-732 177</b>

### Förenklad metod – förväntade kreditförluster

Fordringar utgörs i huvudsak av kundfordringar för vilka koncernen valt att tillämpa den förenklade metoden för redovisning av förväntade kreditförluster. Det innebär att kreditförluster reserveras på återstående löptid som förväntas understiga 12 månader för samtliga fordringar. Koncernen reserverar för förväntade kreditförluster baserat på historiska kreditförluster samt framåtriktad information. Majoriteten av koncernens kunder är en homogen grupp med likartad riskprofil, varför kreditrisken initialt bedöms. Eventuella större enskilda fordringar bedöms per motpart. Koncernen skriver bort en fordran när det inte längre finns någon förväntan på att erhålla betalning och då aktiva åtgärder för att erhålla betalning har avslutats.

### Marknadsrisk

Marknadsrisk är risken för att verkligt värde på eller framtida kassaflöden från ett finansiellt instrument varierar på grund av förändringar i marknadspriser. Marknadsrisk indelas av IFRS i tre typer; valutarisk, ränterisk och andra prisrisker. De marknadsrisk som påverkar koncernen utgörs främst av valuta- och ränterisker.

#### Valutarisk

Valutarisk är risken för att verkligt värde på eller framtida kassaflöden från ett finansiellt instrument varierar på grund av förändringar i valutakurser. Valutarisker finns både i form av transaktions- och omräkningsrisker. Bolagets exponering för valutarisker uppkommer framförallt i den löpande verksamheten när intäkter eller kostnader men även i de lån som är uttryckta i en annan valuta än Bolagets redovisningsvaluta.

Bolaget verkar internationellt och utsätts för valutarisker från olika valutaexponeringar, framförallt med avseende på euro (EUR), USA-dollar (USD), och brittiska pund (GBP). För närvarande säkrar bolaget inte sina valutaexponeringar.

#### Ränterisk

Ränterisk är risken för att framtida kassaflöden från ett finansiellt instrument varierar på grund av förändringar i marknadsräntor.

Koncernen är exponerad för ränterisk avseende extern upplåning är till rörlig ränta enligt nedan tabell. Koncernen innehar inte några väsentliga räntebärande tillgångar.

I tabellen specificeras villkoren och återbetalningstidpunkterna för den räntebärande skulden:

Skulder till kreditinstitut	Valuta	Förfall	Ränta	Redovisat värde	Redovisat värde
				2022-12-31	2021-12-31
Capchase	USD	2021-10-31	Fast	0	27 137 175
Capchase	USD	2023-02-28	Fast	12 771 000	0
Capchase	USD	2023-06-03	Fast	12 650 000	0
Capchase	USD	2023-09-30	Fast	30 782 874	0

#### Likviditets och refinansieringsrisk

Likviditetsrisk är risken för att koncernen får svårigheter att fullgöra sina förpliktelser som sammanhänger med finansiella skulder. Ledningen följer löpande prognoser över bolagets kassaflöden och likviditetsreserv för att säkerställa att bolaget har tillräckligt med likvida medel för att bemöta behoven i den löpande verksamheten.

Koncernens kontraktensliga och odiskonterade räntebetalningar och återbetalningar av finansiella skulder framgår av tabellen nedan. Räntebärande skuld inkluderar både kortfristiga skulder och långfristiga skulder. Förväntat kassaflöde inkluderar ränta och amorteringar. Koncernen är inte föremål för så kallade kovenanter.

				Förväntat kassaflöde 2022
Finansiella skulder	0-12 mån	År 1-3	Efter år 3	Summa
Räntebärande finansiella skulder	-36 171 867	0	0	-36 171 867
Leasingskuld	-7 692 000	-1 646 034	0	-9 338 034
Övriga långfristiga skulder	0	0	0	0
Leverantörsskulder	-20 231 353	0	0	-20 231 353
Upplupna kostnader	-58 177 884	0	0	-58 177 884
Övriga kortfristiga skulder	-4 264 234	0	0	-4 264 234
<b>Summa</b>	<b>-126 537 338</b>	<b>-1 646 034</b>	<b>0</b>	<b>-128 183 372</b>

				Förväntat kassaflöde 2021
Finansiella skulder	0-12 mån	År 1-3	Efter år 3	Summa
Räntebärande finansiella skulder	-27 137 175	0	0	-27 137 175
Leasingskuld	-863 643	0	0	-863 643
Övriga långfristiga skulder	0	0	0	0
Leverantörsskulder	-15 409 982	0	0	-15 409 982
Upplupna kostnader	-45 975 794	0	0	-45 975 794
Övriga kortfristiga skulder	-5 366 374	0	0	-5 366 374
<b>Summa</b>	<b>-95 752 967</b>	<b>0</b>	<b>0</b>	<b>-94 752 967</b>

#### Riskhantering av kapital

Koncernens mål avseende kapitalstrukturen är att ha en optimal kapitalstruktur, som tryggar förmågan att fortsätta verksamheten och samtidigt hålla kapitalkostnaden nere.

**25. Ställda säkerheter, Eventualförpliktelser och andra åtaganden**

**Ställda säkerheter**

<b>Koncernen</b>	<b>2022-12-31</b>	<b>2021-12-31</b>
Säkerheter ställda för egna skulder till kreditinstitut:		
Spärrade bankmedel	Inga	Inga
<b>Summa ställda säkerheter</b>	<b>Inga</b>	<b>Inga</b>
<b>Eventualförpliktelser</b>	<b>Inga</b>	<b>Inga</b>
<b>Eventualtillgångar</b>	<b>Inga</b>	<b>Inga</b>

<b>Moderbolaget</b>	<b>2022-12-31</b>	<b>2021-12-31</b>
Säkerheter ställda för egna skulder till kreditinstitut:		
Spärrade bankmedel	Inga	Inga
<b>Summa ställda säkerheter</b>	<b>Inga</b>	<b>Inga</b>
<b>Eventualförpliktelser</b>	<b>Inga</b>	<b>Inga</b>
<b>Eventualtillgångar</b>	<b>Inga</b>	<b>Inga</b>

**Minimigarantier**

Kontrakterade åtaganden avseende minimigarantier vid rapportperiodens slut som ännu inte redovisas i de finansiella rapporterna uppgår till följande belopp:

<b>Koncernen</b>	<b>2022-12-31</b>	<b>2021-12-31</b>
Minimigarantier för royaltyavtal	8 451 654	45 123 418
	<b>8 451 654</b>	<b>45 123 418</b>
<b>Moderbolaget</b>	<b>2022-12-31</b>	<b>2021-12-31</b>
Minimigarantier för royaltyavtal	8 451 654	45 123 418
	<b>8 451 654</b>	<b>45 123 418</b>

## 26. Leasing

### Koncernen

Koncernen flyttade under Q2 2022 till en ny kontorslokal på Vegagatan i Stockholm. Kontraktet är löpande och bolaget förväntas stanna i hyreslokalen i minst 2 år. Nedan redovisas nyttjanderättstillgången per underliggande tillgångsslag och förändringar under året.

Nyttjanderättstillgång	Lokaler	Totalt
<b>Anskaffningsvärde</b>		
Per 1 januari 2022	2 837 061	2 837 061
Justeringar av tillkommande nyttjanderätter	14 753 107	14 753 107
Utrangering	-1 785 334	-1 785 334
<b>Per 31 december 2022</b>	<b>15 804 834</b>	<b>15 804 834</b>
<b>Akkumulerade avskrivningar</b>		
Per 1 januari 2022	-1 785 334	-1 785 334
Årets avskrivningar	-6 169 344	-6 169 344
Utrangering	1 985 249	1 985 249
<b>Per 31 december 2022</b>	<b>-5 969 429</b>	<b>-5 969 429</b>
<b>Redovisat värde</b>		
<b>Per 31 december 2022</b>	<b>9 835 405</b>	<b>9 835 405</b>

Nedan redovisas leasingkulden och dess förändring under året.

	2022
Per 1 januari 2022	863 643
Tillkommande	14 874 391
Avgående justering av nyttjandeperiod	0
Amortering	-6 400 000
<b>Per 31 december 2022</b>	<b>9 338 034</b>
<i>Kortfristig del</i>	<i>7 692 000</i>
<i>Långfristig del</i>	<i>1 646 034</i>

Soundtrack Your Brand Sweden AB  
556922-0014

Följande belopp har redovisats i koncernens resultaträkning.

	<b>2022</b>
Avskrivning på nyttjanderätter	6 169 344
Räntekostnader på leasingkulder	360 898
Kostnader hänförliga till korttidsleasingavtal	0
Kostnader hänförliga till leasingavtal med lågt värde	0
Kostnader hänförliga till variabla leasingavgifter som inte inkluderas i värderingen av leasingkulden	0
Intäkter från vidareuthyrning av nyttjanderättstillgångar	0

Den 31 december 2022, har koncernen förpliktelser gällande leasingavtal om 9 338 034 kr varav 7 692 000 kr avser kortfristig del. Det totala kassainflödet för leasingavtal uppgick till 6 530 242 sek.

#### Moderbolaget

I moderbolaget tillämpas inte IFRS16 utan samtliga leasingavtal där moderbolaget är leasingtagare redovisas som en kostnad i resultaträkningen fördelat linjärt över redovisningsperioden.

Framtida sammanlagda minimileaseavgifter för icke-uppsägningsbara leasingavtal är som följer:

	<b>2022-12-31</b>	<b>2021-12-31</b>
Inom 1 år	7 692 000	1 160 000
Mellan 1 och 5 år	1 646 034	0
Mer än 5 år	0	0
	<b>9 338 034</b>	<b>1 160 000</b>

Kostnadsförda avgifter för leasingavtal uppgår till:

Moderbolaget	<b>2022</b>	<b>2021</b>
Minimileaseavgifter	6 400 000	3 008 000
	<b>6 400 000</b>	<b>3 008 000</b>

Moderföretaget ingick följande leasingavtal under 2022 vilket redovisas som leasing av kontorslokaler i Stockholm.

## 27. Närstående

Transaktioner mellan företaget och dess dotterbolag, vilka är närstående till företaget, har eliminerats vid konsolideringen och upplysningar om dessa transaktioner lämnas därför inte i denna not. Koncernen och moderbolaget har inga transaktioner med närstående parter utöver de dotterbolag som specificeras i not 4 och de ersättningar till nyckelpersoner som specificeras enligt not 6. Moderbolaget har under 2022 köpt ett mindre antal musikboxar, Soundtrack Player, från ett av dotterbolagen.

Ersättningen till nyckelpersoner utgörs av löner och ersättning samt pensioner.

För information om ersättningar till ledande befattningshavare, se not 7 Anställda och personalkostnader.

## 28. Händelser efter balansdagen

Bolaget fortsätter med framgång att exekvera den online-fokuserade strategin för små och medelstora bolag där man har ett stort fokus på vidare produktutveckling för att möta marknadens och kundernas efterfrågan.

Under 2022 etablerade bolaget en mycket trovärdig och effektiv tillväxtmodell vilken man kommer att fortsätta att arbeta efter under 2023 och som i sin tur ska ta bolaget till lönsamhet inom det kommande året.

Under första kvartalet 2023 har Bolaget förbrukat mer än hälften av det registrerade aktiekapitalet. Alla nödvändiga åtgärder är av styrelsen vidtagna. Kontrollstämma är hållen med beslut om fortsatt drift och kapitalet är innan första kvartalets utgång återställt genom en konvertibel om ett belopp på mer än 120 MSEK.

Den ytterligare finansieringen under första kvartalet 2023 syftar till att fortsätta och förstärka den internationella expansionen och fokusera på vidare produktutveckling.

Världsläget är fortsatt oroligt på grund av kriget mellan Ryssland och Ukraina. Bolaget har ingen exponering i varken Ukraina eller Ryssland men påverkas, som resten av världen, av det osäkra finansiella världsläget vad gäller fluktuationer i den amerikanska och svenska valutan.

## 29. Uppgifter om moderbolaget

Soundtrack Your Brand Sweden AB, org. nr. 556922-0014, startade sin verksamhet i februari 2013 och är ett svenskregistrerat aktiebolag med säte i Stockholm. Adressen till huvudkontoret är Vegagatan 14, 113 29 Stockholm, Sverige. Koncernredovisningen för år 2022 består av moderbolaget Soundtrack Your Brand Sweden AB, som är koncernmoder, och dess dotterföretag, tillsammans benämnd koncernen.

Soundtrack Your Brand Sweden AB  
556922-0014

### 30. Vinstdisposition


Vid årsstämman den 28 juni 2023 kommer ingen utdelning föreslås. Styrelsen föreslår att alla ansamlade förluster balanseras i ny räkning varefter ny räkning överföres med -93 903 565 kr.

Till Årsstämmans förfogande finns följande ansamlade förluster:

Överkursfond	299 511 833
Balanserat resultat	-330 360 016
Årets resultat	-63 055 382
	<b>-93 903 565</b>

Styrelsen föreslår att alla fria medel disponeras så att i ny räkning överföres -93 903 565


Stockholm den 27 juni 2023



Ola Sars  
Verkställande direktör



Brendan Ives  
Styrelseledamot



Jeffrey Ransdell  
Styrelseledamot

Vår revisionsberättelse har lämnats den 28 juni 2023

Ernst & Young AB



Andreas Nyberg Selvring  
Auktoriserad Revisor

Fotokopians överensstämmelse  
med originalet intygas:





Building a better  
working world

## Revisionsberättelse

Till bolagsstämman i Soundtrack Your Brand Sweden AB, org.nr 556922-0014

### Rapport om årsredovisningen och koncernredovisningen

#### Uttalanden

Vi har utfört en revision av årsredovisningen och koncernredovisningen för Soundtrack Your Brand Sweden AB för räkenskapsåret 2022.

Enligt vår uppfattning har årsredovisningen upprättats i enlighet med årsredovisningslagen och ger en i alla väsentliga avseenden rättvisande bild av moderbolagets finansiella ställning per den 31 december 2022 och av dess finansiella resultat och kassaflöde för året enligt årsredovisningslagen. Koncernredovisningen har upprättats i enlighet med årsredovisningslagen och ger en i alla väsentliga avseenden rättvisande bild av koncernens finansiella ställning per den 31 december 2022 och av dess finansiella resultat och kassaflöde för året enligt International Financial Reporting Standards (IFRS), såsom de antagits av EU, och årsredovisningslagen. Förvaltningsberättelsen är förenlig med årsredovisningens och koncernredovisningens övriga delar.

Vi tillstyrker därför att bolagsstämman fastställer resultaträkningen och balansräkningen för moderbolaget och koncernen.

#### Grund för uttalanden

Vi har utfört revisionen enligt International Standards on Auditing (ISA) och god revisionssed i Sverige. Vårt ansvar enligt dessa standarder beskrivs närmare i avsnittet *Revisorns ansvar*. Vi är oberoende i förhållande till moderbolaget och koncernen enligt god revisionssed i Sverige och har i övrigt fullgjort vårt yrkesetiska ansvar enligt dessa krav.

Vi anser att de revisionsbevis vi har inhämtat är tillräckliga och ändamålsenliga som grund för våra uttalanden.

#### Styrelsens och verkställande direktörens ansvar

Det är styrelsen och verkställande direktören som har ansvaret för att årsredovisningen och koncernredovisningen upprättas och att de ger en rättvisande bild enligt årsredovisningslagen och, vad gäller koncernredovisningen, enligt IFRS såsom de antagits av EU. Styrelsen och verkställande direktören ansvarar även för den interna kontroll som de bedömer är nödvändig för att upprätta en årsredovisning och koncernredovisning som inte innehåller några väsentliga felaktigheter, vare sig dessa beror på oegentligheter eller misstag.

Vid upprättandet av årsredovisningen och koncernredovisningen ansvarar styrelsen och verkställande direktören för bedömningen av bolagets förmåga att fortsätta verksamheten. De upplyser, när så är tillämpligt, om förhållanden som kan påverka förmågan att fortsätta verksamheten och att använda antagandet om fortsatt drift. Antagandet om fortsatt drift tillämpas dock inte om styrelsen och verkställande direktören avser att likvidera bolaget, upphöra med verksamheten eller inte har något realistiskt alternativ till att göra något av detta.

#### Revisorns ansvar

Våra mål är att uppnå en rimlig grad av säkerhet om att årsredovisningen och koncernredovisningen som helhet inte innehåller några väsentliga felaktigheter, vare sig dessa beror på oegentligheter eller misstag, och att lämna en revisionsberättelse som innehåller våra uttalanden. Rimlig säkerhet är en hög grad av säkerhet, men är ingen garanti för att en revision som utförs enligt ISA och god revisionssed i Sverige alltid kommer att upptäcka en väsentlig felaktighet om en sådan finns. Felaktigheter kan uppstå på grund av oegentligheter eller misstag och anses vara väsentliga om de enskilt eller tillsammans rimligen kan förväntas påverka de ekonomiska beslut som användare fattar med grund i årsredovisningen och koncernredovisningen.

Som del av en revision enligt ISA använder vi professionellt omdöme och har en professionellt skeptisk inställning under hela revisionen. Dessutom:

- Identifierar och bedömer vi riskerna för väsentliga felaktigheter i årsredovisningen och koncernredovisningen, vare sig dessa beror

på oegentligheter eller misstag, utformar och utför granskningsåtgärder bland annat utifrån dessa risker och inhämtar revisionsbevis som är tillräckliga och ändamålsenliga för att utgöra en grund för våra uttalanden. Risken för att inte upptäcka en väsentlig felaktighet till följd av oegentligheter är högre än för en väsentlig felaktighet som beror på misstag, eftersom oegentligheter kan innefatta agerande i maskopi, förfälskning, avsiktliga utelämnanden, felaktig information eller åsidosättande av Intern kontroll.

- skaffar vi oss en förståelse av den del av bolagets interna kontroll som har betydelse för vår revision för att utforma granskningsåtgärder som är lämpliga med hänsyn till omständigheterna, men inte för att uttala oss om effektiviteten i den interna kontrollen.
- utvärderar vi lämpligheten i de redovisningsprinciper som används och rimligheten i styrelsens och verkställande direktörens uppskattningar i redovisningen och tillhörande upplysningar.
- drar vi en slutsats om lämpligheten i att styrelsen och verkställande direktören använder antagandet om fortsatt drift vid upprättandet av årsredovisningen och koncernredovisningen. Vi drar också en slutsats, med grund i de inhämtade revisionsbevisen, om det finns någon väsentlig osäkerhetsfaktor som avser sådana händelser eller förhållanden som kan leda till betydande tvivel om bolagets förmåga att fortsätta verksamheten. Om vi drar slutsatsen att det finns en väsentlig osäkerhetsfaktor, måste vi i revisionsberättelsen fästa uppmärksamheten på upplysningarna i årsredovisningen om den väsentliga osäkerhetsfaktorn eller, om sådana upplysningar är otillräckliga, modifiera uttalandet om årsredovisningen och koncernredovisningen. Våra slutsatser baseras på de revisionsbevis som inhämtas fram till datumet för revisionsberättelsen. Dock kan framtida händelser eller förhållanden göra att ett bolag inte längre kan fortsätta verksamheten.
- utvärderar vi den övergripande presentationen, strukturen och innehållet i årsredovisningen och koncernredovisningen, däribland upplysningarna, och om årsredovisningen och koncernredovisningen återger de underliggande transaktionerna och händelserna på ett sätt som ger en rättvisande bild.
- inhämtar vi tillräckliga och ändamålsenliga revisionsbevis avseende den finansiella informationen för enheterna eller affärsaktiviteterna inom koncernen för att göra ett uttalande avseende koncernredovisningen. Vi ansvarar för styrning, övervakning och utförande av koncernrevisionen. Vi är ensamt ansvariga för våra uttalanden.

Vi måste informera styrelsen om bland annat revisionens planerade omfattning och inriktning samt tidpunkten för den. Vi måste också informera om betydelsefulla iakttagelser under revisionen, däribland de eventuella betydande brister i den interna kontrollen som vi identifierat.

#### Rapport om andra krav enligt lagar och andra författningar

##### Uttalanden

Utöver vår revision av årsredovisningen och koncernredovisningen har vi även utfört en revision av styrelsens och verkställande direktörens förvaltning av Soundtrack your brand Sweden AB för år 2021 samt av förslaget till dispositioner beträffande bolagets vinst eller förlust.

Vi tillstyrker att bolagsstämman disponerar vinsten enligt förslaget i förvaltningsberättelsen och beviljar styrelsens ledamöter och verkställande direktören ansvarsfrihet för räkenskapsåret.

##### Grund för uttalanden

Vi har utfört revisionen enligt god revisionssed i Sverige. Vårt ansvar enligt denna beskrivs närmare i avsnittet *Revisorns ansvar*. Vi är



Building a better  
working world

oberoende i förhållande till moderbolaget och koncernen enligt god revisorssed i Sverige och har i övrigt fullgjort vårt yrkesetiska ansvar enligt dessa krav.

Vi anser att de revisionsbevis vi har inhämtat är tillräckliga och ändamålsenliga som grund för våra uttalanden.

#### *Styrelsens och verkställande direktörens ansvar*

Det är styrelsen som har ansvaret för förslaget till dispositioner beträffande bolagets vinst eller förlust. Vid förslag till utdelning innefattar detta bland annat en bedömning av om utdelningen är försvarlig med hänsyn till de krav som bolagets och koncernens verksamhetsart, omfattning och risker ställer på storleken av moderbolagets och koncernens egna kapital, konsolideringsbehov, likviditet och ställning i övrigt.

Styrelsen ansvarar för bolagets organisation och förvaltningen av bolagets angelägenheter. Detta innefattar bland annat att fortlöpande bedöma bolagets och koncernens ekonomiska situation och att tillse att bolagets organisation är utformad så att bokföringen, medelsförvaltningen och bolagets ekonomiska angelägenheter i övrigt kontrolleras på ett betryggande sätt. Verkställande direktören ska sköta den löpande förvaltningen enligt styrelsens riktlinjer och anvisningar och bland annat vidta de åtgärder som är nödvändiga för att bolagets bokföring ska fullgöras i överensstämmelse med lag och för att medelsförvaltningen ska skötas på ett betryggande sätt.

#### *Revisorns ansvar*

Vårt mål beträffande revisionen av förvaltningen, och därmed vårt uttalande om ansvarsfrihet, är att inhämta revisionsbevis för att med en rimlig grad av säkerhet kunna bedöma om någon styrelseledamot eller verkställande direktören i något väsentligt avseende:

- företagit någon åtgärd eller gjort sig skyldig till någon försummelse som kan föranleda ersättningsskyldighet mot bolaget, eller
- på något annat sätt handlat i strid med aktiebolagslagen, årsredovisningslagen eller bolagsordningen.

Vårt mål beträffande revisionen av förslaget till dispositioner av bolagets vinst eller förlust, och därmed vårt uttalande om detta, är att med rimlig grad av säkerhet bedöma om förslaget är förenligt med aktiebolagslagen.

Rimlig säkerhet är en hög grad av säkerhet, men ingen garanti för att en revision som utförs enligt god revisorssed i Sverige alltid kommer att upptäcka åtgärder eller försummelser som kan föranleda ersättningsskyldighet mot bolaget, eller att ett förslag till dispositioner av bolagets vinst eller förlust inte är förenligt med aktiebolagslagen.

Som en del av en revision enligt god revisorssed i Sverige använder vi professionellt omdöme och har en professionellt skeptisk inställning under hela revisionen. Granskningen av förvaltningen och förslaget till dispositioner av bolagets vinst eller förlust grundar sig främst på revisionen av räkenskaperna. Vilka tillkommande granskningsåtgärder som utförs baseras på vår professionella bedömning med utgångspunkt i risk och väsentlighet. Det innebär att vi fokuserar granskningen på sådana åtgärder, områden och förhållanden som är väsentliga för verksamheten och där avsteg och överträdelser skulle ha särskild betydelse för bolagets situation. Vi går igenom och prövar fattade beslut, beslutsunderlag, vidtagna åtgärder och andra förhållanden som är relevanta för vårt uttalande om ansvarsfrihet. Som underlag för vårt uttalande om styrelsens förslag till dispositioner beträffande bolagets vinst eller förlust har vi granskat om förslaget är förenligt med aktiebolagslagen.

Stockholm den 28 juni 2023

Ernst & Young AB

Andreas Nyberg Selvring  
Auktoriserad revisor

Fotokopians överensstämmelse  
med originalet intygas: