

Styrelsen för

JÅ Handels AB

Org nr 556499-3458

får härmed avge

**Årsredovisning
och koncernredovisning**

för räkenskapsåret 2022-01-01 - 2022-12-31

Innehållsförteckning:	Sida
Förvaltningsberättelse	1
Resultaträkning - koncern	4
Balansräkning - koncern	5
Kassaflödesanalys - koncern	7
Resultaträkning - moderföretag	8
Balansräkning - moderföretag	9
Kassaflödesanalys - moderföretag	11
Noter	12
Underskrifter	28

Fastställelseintyg

Undertecknad styrelseledamot i JÅ Handels AB intygar härmed dels att denna kopia av årsredovisningen och revisionsberättelsen överensstämmer med originalet, dels att resultat- och balansräkningen samt koncernresultat- och koncernbalansräkningen fastställts på ordinarie årsstämma den 29 juni 2023. Stämman beslöt också att godkänna styrelsens förslag till resultatdisposition i moderföretaget.

Markaryd den 29 juni 2023



Paul Johannesson

Styrelsen för

JÅ Handels AB

Org nr 556499-3458

får härmed avge

Årsredovisning och koncernredovisning

för räkenskapsåret 2022-01-01 - 2022-12-31

Innehållsförteckning:	Sida
Förvaltningsberättelse	1
Resultaträkning - koncern	4
Balansräkning - koncern	5
Kassaflödesanalys - koncern	7
Resultaträkning - moderföretag	8
Balansräkning - moderföretag	9
Kassaflödesanalys - moderföretag	11
Noter	12
Underskrifter	28

Förvaltningsberättelse

Styrelsen för JÅ Handels AB, 556499-3458, med säte i Markaryd, får härmed avge årsredovisning för räkenskapsåret 2022-01-01 - 2022-12-31.

Bolagets redovisningsvaluta är svenska kronor (SEK). Alla belopp redovisas, om inget annat anges, kronor (kr).

Allmänt om verksamheten

Moderbolaget bedriver handel med fordon, entreprenadmaskiner och värdepapper.

Utöver moderbolagets verksamhet bedriver koncernen även service, reparationer och lackering av fordon samt fastighetsförvaltning.

Koncernen består av moderbolaget och dess dotterbolag Motorcentrum i Markaryd AB (91%), Handelshuset Syd AB (100%) samt J & Å Fastighets AB (50%). I koncernen ingår även dotterdotterbolaget Sunnerbo Lack & Industri AB.

Ägarförhållanden

Bolaget ägs till 80% av Paul Johannesson, 10% av Christian Johannesson och 10% av Henrik Johannesson.

Utveckling av företagets verksamhet, resultat och ställning

Koncern

Belopp i TSEK	2022-12-31	2021-12-31	2020-12-31	2019-12-31
Nettoomsättning	204 187	201 366	175 173	220 057
Resultat efter finansiella poster	13 314	27 794	10 457	9 836
Balansomslutning	163 575	151 263	126 122	129 993
Soliditet (%)	72	71	68	60
Antal anställda	37	36	36	39

Moderföretag

Belopp i TSEK	2022-12-31	2021-12-31	2020-12-31	2019-12-31
Nettoomsättning	31 977	17 103	13 272	37 166
Resultat efter finansiella poster	8 946	26 010	2 510	4 551
Balansomslutning	108 755	93 381	71 019	75 285
Soliditet (%)	72	76	68	62
Antal anställda	1	1	2	2

Definitioner: se not 33

Väsentliga händelser under räkenskapsåret

Även 2022 blev ett år av lärdom och nya utmaningar. Ett år som skiljde sig mycket mellan första och andra halvan.

Det första halvåret hade fortsatt en hel del leveransproblem av både nya bilar och vissa reservdelar, vilket fortsatte att driva upp framför allt begagnat priser. Detta på grund av det låga utbudet av nya bilar och en relativt stor export från landet i takt med en svag krona. Årets i särklass tråkigaste händelse med Rysslands provocerade offensiv mot Ukraina påverkade givetvis även detta marknaden och människor negativt på alla tänkbara plan.

Den andra delen av året speglades av mycket rykten som påverkade hela marknaden såsom olika teorier om lågkonjunktur samt avmattning av ekonomi. I kombination med höga elkostnader, höjda räntor, kraftig inflation samt dyra bränslekostnader bidrog detta till en avkyllning av marknaden.

Förväntad framtida utveckling

Fokus för koncernen är att skapa en vardag och rutiner för en verksamhet som på bästa möjliga vis ska optimera kundernas behov, både gällande verkstad samt bilförsäljning. Genom att stärka och motivera våra anställda ska våra investeringar i funktionella lokaler skapa förutsättningar att öka omsättningen ytterligare samt stärka marginalerna.

Väsentliga risker och osäkerhetsfaktorer

Riskhantering utgör en del av den strategiska och operativa styrningen av bolaget. Bolaget arbetar aktivt med ett kontinuerligt förebyggande arbete för att reducera de väsentliga finansiella, operationella samt omvärldsmässiga riskerna som går att påverka eller skydda sig emot.

Eget kapital

	Aktie- kapital	Annat eget kapital inkl årets resultat	Innehav utan bestämmande inflytande	Summa
Koncern				
Vid årets början	100 000	102 257 062	4 633 102	106 990 164
Utdelning			-360 000	-360 000
Årets resultat		9 558 865	914 438	10 473 303
Vid årets slut	100 000	111 815 927	5 187 540	117 103 467
	Aktie- kapital	Reserv- fond	Fritt eget kapital	Summa
Moderföretag				
Vid årets början	100 000	20 000	63 436 313	63 556 313
Årets resultat			6 837 488	6 837 488
Vid årets slut	100 000	20 000	70 273 801	70 393 801

Förslag till disposition beträffande bolagets vinst eller förlust

Styrelsen föreslår att fritt eget kapital, kronor 70 273 801, disponeras enligt följande:

	<i>Belopp i SEK</i>
Balanseras i ny räkning	<u>70 273 801</u>
Summa	70 273 801

Vad beträffar koncernens och moderföretagets resultat och ställning i övrigt, hänvisas till efterföljande resultat- och balansräkningar med tillhörande noter.

202307042311

Resultaträkning - koncernen

Belopp i SEK	Not	2022-01-01- 2022-12-31	2021-01-01- 2021-12-31
Rörelsens intäkter			
Nettoomsättning		204 187 039	201 365 973
Övriga rörelseintäkter		957 845	1 170 492
		<u>205 144 884</u>	<u>202 536 465</u>
Rörelsens kostnader			
Råvaror och förnödenheter		-3 086 932	-2 126 711
Handelsvaror		-146 604 627	-151 611 182
Övriga externa kostnader	2,3	-19 158 587	-11 543 364
Personalkostnader	4	-21 901 962	-21 680 380
Av- och nedskrivningar av materiella och immateriella anläggningstillgångar		-3 221 538	-1 677 079
Övriga rörelsekostnader		-192 106	0
		<u>10 979 132</u>	<u>13 897 749</u>
Rörelseresultat			
Resultat från finansiella poster			
Resultat från andelar i intresseföretag och gemensamt styrda företag	5	0	-1 700 000
Resultat från värdepapper och fordringar som är anläggningstillgångar	6	2 732 826	16 109 193
Ränteintäkter och liknande resultatposter	7	254 756	94 098
Räntekostnader och liknande resultatposter		-652 475	-607 379
		<u>13 314 239</u>	<u>27 793 661</u>
Resultat efter finansiella poster			
		<u>13 314 239</u>	<u>27 793 661</u>
Resultat före skatt			
Skatt på årets resultat	8	-2 840 936	-6 034 141
		<u>10 473 303</u>	<u>21 759 520</u>
Årets resultat			
Hänförligt till			
Moderföretagets aktieägare		9 558 865	20 695 225
Innehav utan bestämmande inflytande		914 438	1 064 295

2023070442312

Balansräkning - koncernen

Belopp i SEK	Not	2022-12-31	2021-12-31
TILLGÅNGAR			
Anläggningstillgångar			
<i>Materiella anläggningstillgångar</i>			
Byggnader och mark	9	21 000 996	21 858 549
Maskiner och inventarier	10	8 597 925	3 026 118
		<u>29 598 921</u>	<u>24 884 667</u>
<i>Finansiella anläggningstillgångar</i>			
Andelar i intresseföretag och gemensamt styrda företag	11	1 725 000	1 725 000
Fordringar hos intresseföretag och gemensamt styrda företag	12	1 607 300	1 607 300
Andra långfristiga värdepappersinnehav	13	31 973 853	29 472 955
Andra långfristiga fordringar	14	82 934	82 934
		<u>35 389 087</u>	<u>32 888 189</u>
Summa anläggningstillgångar		<u>64 988 008</u>	<u>57 772 856</u>
Omsättningstillgångar			
<i>Varulager m m</i>			
Lager av fastighet		2 551 720	2 551 720
Råvaror och förnödenheter		761 984	334 038
Färdiga varor och handelsvaror		23 492 807	22 889 497
		<u>26 806 511</u>	<u>25 775 255</u>
<i>Kortfristiga fordringar</i>			
Kundfordringar		8 835 554	7 171 051
Fordringar hos intresseföretag och gemensamt styrda företag		59 400	104 050
Övriga fordringar		2 355 905	1 192 432
Förutbetalda kostnader och upplupna intäkter		707 383	1 249 540
		<u>11 958 242</u>	<u>9 717 073</u>
<i>Kassa och bank</i>		59 821 890	57 997 651
Summa omsättningstillgångar		<u>98 586 643</u>	<u>93 489 979</u>
SUMMA TILLGÅNGAR		<u>163 574 651</u>	<u>151 262 835</u>

Balansräkning - koncernen

<i>Belopp i SEK</i>	<i>Not</i>	<i>2022-12-31</i>	<i>2021-12-31</i>
EGET KAPITAL OCH SKULDER			
<i>Eget kapital</i>			
Aktiekapital	15	100 000	100 000
Annat eget kapital inkl årets resultat		111 815 927	102 257 061
Eget kapital hänförligt till moderföretagets aktieägare		<u>111 915 927</u>	<u>102 357 061</u>
Innehav utan bestämmande inflytande		5 187 540	4 633 102
Summa eget kapital		<u>117 103 467</u>	<u>106 990 163</u>
<i>Avsättningar</i>			
Uppskjuten skatteskuld	16	4 907 754	4 469 044
Övriga avsättningar	17	300 000	300 000
		<u>5 207 754</u>	<u>4 769 044</u>
<i>Långfristiga skulder</i>			
Skulder till kreditinstitut	18	2 260 000	4 500 000
Övriga skulder	19	18 109 476	19 675 244
		<u>20 369 476</u>	<u>24 175 244</u>
<i>Kortfristiga skulder</i>			
Skulder till kreditinstitut		240 000	440 000
Förskott från kunder		1 284 173	2 131 835
Leverantörsskulder		10 247 130	4 413 488
Skulder till intresseföretag och gemensamt styrda företag		62 500	0
Skatteskulder		3 271 805	3 301 742
Övriga skulder		1 452 042	967 453
Upplupna kostnader och förutbetalda intäkter	20	4 336 304	4 073 866
		<u>20 893 954</u>	<u>15 328 384</u>
SUMMA EGET KAPITAL OCH SKULDER		<u>163 574 651</u>	<u>151 262 835</u>

Kassaflödesanalys - koncern

<i>Belopp i SEK</i>	<i>Not</i>	<i>2022-01-01- 2022-12-31</i>	<i>2021-01-01- 2021-12-31</i>
Den löpande verksamheten			
Resultat efter finansiella poster		13 314 239	27 793 661
Justeringar för poster som inte ingår i kassaflödet	21	3 364 897	-7 410 206
		<u>16 679 136</u>	<u>20 383 455</u>
Betald inkomstskatt		-2 432 162	-2 360 624
Kassaflöde från den löpande verksamheten före förändringar av rörelsekapital		14 246 974	18 022 831
<i>Kassaflöde från förändringar i rörelsekapital</i>			
Ökning(-)/Minskning (+) av varulager		-1 031 256	5 931 764
Ökning(-)/Minskning (+) av rörelsefordringar		-2 241 169	-1 848 680
Ökning(+)/Minskning (-) av rörelseskulder		5 795 507	732 766
Kassaflöde från den löpande verksamheten		16 770 056	22 838 681
Investeringsverksamheten			
Förvärv av materiella anläggningstillgångar		-8 252 898	-2 444 195
Avyttring av materiella anläggningstillgångar		125 000	0
Förvärv av finansiella tillgångar		-2 539 780	-2 869 041
Avyttring av finansiella tillgångar		87 629	14 231 278
Kassaflöde från investeringsverksamheten		-10 580 049	8 918 042
Finansieringsverksamheten			
Upptagna lån		0	15 132
Amortering av låneskulder		-4 005 768	-440 000
Utbetald utdelning till andelar utan bestämmande inflytande		-360 000	-900 000
Kassaflöde från finansieringsverksamheten		-4 365 768	-1 324 868
Årets kassaflöde		1 824 239	30 431 855
Likvida medel vid årets början		57 997 651	27 565 796
Likvida medel vid årets slut	22	59 821 890	57 997 651

Resultaträkning - moderföretag

Belopp i SEK	Not	2022-01-01- 2022-12-31	2021-01-01- 2021-12-31
Rörelsens intäkter			
Nettoomsättning		31 977 265	17 103 093
		<u>31 977 265</u>	<u>17 103 093</u>
Rörelsens kostnader			
Råvaror och förnödenheter		-1 869 587	-1 834 558
Handelsvaror		-14 778 168	-7 858 249
Övriga externa kostnader	3	-9 367 277	-3 095 262
Personalkostnader	4	-904 080	-973 458
Av- och nedskrivningar av materiella och immateriella anläggningstillgångar		-2 152 561	-587 459
Övriga rörelsekostnader		<u>-192 106</u>	<u>0</u>
Rörelseresultat	32	<u>2 713 486</u>	<u>2 754 107</u>
Resultat från finansiella poster			
Resultat från andelar i koncernföretag	23	3 640 000	9 100 000
Resultat från andelar i intresseföretag och gemensamt styrda företag	5	0	-1 700 000
Resultat från övriga värdepapper och fordringar som är anläggningstillgångar	6	2 824 274	16 167 788
Ränteintäkter och liknande resultatposter	7	134 206	51 769
Räntekostnader och liknande resultatposter		<u>-366 291</u>	<u>-363 860</u>
Resultat efter finansiella poster		<u>8 945 675</u>	<u>26 009 804</u>
Bokslutsdispositioner	24	<u>-1 225 250</u>	<u>-3 176 000</u>
Resultat före skatt		<u>7 720 425</u>	<u>22 833 804</u>
Skatt på årets resultat	8	<u>-882 937</u>	<u>-3 224 822</u>
Årets resultat		<u>6 837 488</u>	<u>19 608 982</u>

2023070442316

Balansräkning - moderföretag

Belopp i SEK	Not	2022-12-31	2021-12-31
TILLGÅNGAR			
Anläggningstillgångar			
<i>Materiella anläggningstillgångar</i>			
Byggnader och mark	9	711 810	711 810
Maskiner och inventarier	10	7 973 503	2 221 272
		<u>8 685 313</u>	<u>2 933 082</u>
<i>Finansiella anläggningstillgångar</i>			
Andelar i koncernföretag	25	1 679 736	1 679 736
Fordringar hos koncernföretag	26	13 773 844	11 591 672
Andelar i intresseföretag och gemensamt styrda företag	11	1 725 000	1 725 000
Fordringar hos intresseföretag och gemensamt styrda företag	12	1 607 300	1 607 300
Andra långfristiga värdepappersinnehav	13	31 973 853	29 472 955
Andra långfristiga fordringar	14	82 934	82 934
		<u>50 842 667</u>	<u>46 159 597</u>
Summa anläggningstillgångar		<u>59 527 980</u>	<u>49 092 679</u>
Omsättningstillgångar			
<i>Varulager m m</i>			
Lager av fastigheter		2 551 720	2 551 720
Färdiga varor och handelsvaror		3 105 293	6 694 448
		<u>5 657 013</u>	<u>9 246 168</u>
<i>Kortfristiga fordringar</i>			
Kundfordringar		2 547 317	1 099 112
Fordringar hos koncernföretag		549 276	130 355
Fordringar hos intresseföretag och gemensamt styrda företag		59 400	104 050
Övriga fordringar		2 043 952	355 495
Förutbetalda kostnader och upplupna intäkter		0	28 942
		<u>5 199 945</u>	<u>1 717 954</u>
Kassa och bank		<u>38 370 203</u>	<u>33 324 666</u>
Summa omsättningstillgångar		<u>49 227 161</u>	<u>44 288 788</u>
SUMMA TILLGÅNGAR		<u>108 755 141</u>	<u>93 381 467</u>

2023070442317

Balansräkning - moderföretag

<i>Belopp i SEK</i>	<i>Not</i>	<i>2022-12-31</i>	<i>2021-12-31</i>
EGET KAPITAL OCH SKULDER			
<i>Eget kapital</i>			
<i>Bundet eget kapital</i>			
Aktiekapital	15	100 000	100 000
Reservfond		20 000	20 000
		<u>120 000</u>	<u>120 000</u>
<i>Fritt eget kapital</i>			
Balanserad vinst eller förlust		63 436 313	43 827 330
Årets resultat		6 837 488	19 608 982
		<u>70 273 801</u>	<u>63 436 312</u>
Summa eget kapital		<u>70 393 801</u>	<u>63 556 312</u>
<i>Obeskattade reserver</i>			
Akkumulerade avskrivningar över plan		750 000	0
Periodiseringsfonder	27	9 368 000	8 908 000
		<u>10 118 000</u>	<u>8 908 000</u>
<i>Långfristiga skulder</i>			
Skulder till koncernföretag	28	87 905	82 655
Övriga skulder	19	17 247 254	17 313 022
		<u>17 335 159</u>	<u>17 395 677</u>
<i>Kortfristiga skulder</i>			
Förskott från kunder		304 000	304 000
Leverantörsskulder		7 269 807	267 013
Skulder till koncernföretag		3 093	0
Skulder till intresseföretag och gemensamt styrda företag		62 500	0
Skatteskulder		2 742 897	2 626 456
Övriga skulder		41 772	168 206
Upplupna kostnader och förutbetalda intäkter	20	484 112	155 803
		<u>10 908 181</u>	<u>3 521 478</u>
SUMMA EGET KAPITAL OCH SKULDER		<u>108 755 141</u>	<u>93 381 467</u>

2023070442318

Kassaflödesanalys - moderföretag

<i>Belopp i SEK</i>	<i>Not</i>	<i>2022-01-01- 2022-12-31</i>	<i>2021-01-01- 2021-12-31</i>
Den löpande verksamheten			
Resultat efter finansiella poster		8 945 675	26 009 804
Justeringar för poster som inte ingår i kassaflödet	21	-1 344 080	-17 917 597
		<u>7 601 595</u>	<u>8 092 207</u>
Betald skatt		-766 496	-1 004 907
Kassaflöde från den löpande verksamheten före förändringar av rörelsekapital		6 835 099	7 087 300
<i>Kassaflöde från förändringar i rörelsekapital</i>			
Ökning(-)/Minskning (+) av varulager		3 589 155	5 071 516
Ökning(-)/Minskning (+) av rörelsefordringar		-2 981 991	226 998
Ökning(+)/Minskning (-) av rörelseskulder		<u>7 270 263</u>	<u>-2 647 455</u>
Kassaflöde från den löpande verksamheten		14 712 526	9 738 359
Investeringsverksamheten			
Förvärv av materiella anläggningstillgångar		-8 221 898	-2 325 882
Avyttring av materiella anläggningstillgångar		125 000	0
Förvärv av finansiella tillgångar		-2 581 952	-2 869 041
Avyttring av finansiella tillgångar		<u>1 087 629</u>	<u>14 231 278</u>
Kassaflöde från investeringsverksamheten		-9 591 221	9 036 355
Finansieringsverksamheten			
Upptagna lån		0	5 132
Amortering av lån		<u>-75 768</u>	<u>0</u>
Kassaflöde från finansieringsverksamheten		-75 768	5 132
Årets kassaflöde		5 045 537	18 779 846
Likvida medel vid årets början		33 324 666	14 544 820
Likvida medel vid årets slut	22	38 370 203	33 324 666

2023070442319

Noter

Not 1 Redovisningsprinciper

Belopp i SEK om inget annat anges.

Allmänna redovisningsprinciper

Årsredovisningen har upprättats i enlighet med årsredovisningslagen (1995:1554) och enligt Bokföringsnämndens allmänna råd BFNAR 2012:1 Årsredovisning och koncernredovisning (K3).

Värderingsprinciper mm

Tillgångar, avsättningar och skulder har värderats till anskaffningsvärden om inget annat anges nedan.

Intäkter

Det inflöde av ekonomiska fördelar som företaget erhållit eller kommer att erhålla för egen räkning redovisas som intäkt. Intäkter värderas till verkliga värdet av det som erhållits eller kommer att erhållas, med avdrag för rabatter.

Försäljning av varor

Vid försäljning av varor redovisas normalt intäkten vid när det är sannolikt att de ekonomiska fördelar som är förknippade med transaktionen har tillförts koncernen samt när inkomsten kan beräknas på ett tillförlitligt sätt.

Tjänsteuppdrag och entreprenadavtal - löpande räkning

Inkomst från uppdrag på löpande räkning redovisas som intäkt i takt med att arbete utförs och material levereras eller förbrukas. Upparbetad, ej fakturerad intäkt tas i balansräkningen upp till det belopp som beräknas bli fakturerat och redovisas i posten "Upparbetad men ej fakturerad intäkt".

Tjänsteuppdrag och entreprenadavtal - fast pris

När utfallet av uppdrag till fast pris kan beräknas på ett tillförlitligt sätt redovisas uppdragsinkomsten och hänförliga uppdragsutgifter i resultaträkningen med utgångspunkt från färdigställandegraden av aktiviteterna på balansdagen, s k successiv vinstavräkning.

När utfallet av uppdrag till fast pris inte kan beräknas på ett tillförlitligt sätt redovisas en intäkt endast med ett belopp som motsvarar de uppkomna uppdragsutgifterna och som sannolikt kommer att ersättas av beställaren. Om det är sannolikt att de totala uppdragsutgifterna kommer att överstiga den totala uppdragsinkomsten från ett uppdrag redovisas den befarade förlusten som en kostnad omgående i resultaträkningen.

Ränta och utdelning

Ersättning i form av ränta och utdelning redovisas som intäkt när det är sannolikt att de ekonomiska fördelar som är förknippade med transaktionen har tillförts koncernen samt när inkomsten kan beräknas på ett tillförlitligt sätt.

Leasing - leasegivare

Alla leasingavtal har klassificerats som finansiella eller operationella leasingavtal. Ett finansiellt leasingavtal är ett leasingavtal enligt vilka de risker och fördelar som är förknippade med att äga en tillgång i allt väsentligt överförs från leasegivaren till leasetagaren. Ett operationellt leasingavtal är ett leasingavtal som inte är finansiellt.

Finansiella leasingavtal

De tillgångar som koncernen är leasegivare av redovisas som anläggningstillgångar eller omsättningstillgångar beroende av när leasingperioden förfaller. Leasingavgiften fastställs årligen och redovisas linjärt över leasingperioden.

Operationella leasingavtal

Leasingavgifterna enligt operationella leasingavtal, inklusive första förhöjd hyra men exklusive utgifter för tjänster som försäkring och underhåll, redovisas som intäkt linjärt över leasingperioden.

Ersättningar till anställda

Ersättningar till anställda avser alla typer av ersättningar som koncernen lämnat till de anställda. Koncernens ersättningar innefattar bland annat löner, betald semester, betald frånvaro, bonus och ersättningar efter avslutad anställning (pensioner). Redovisning sker i takt med intjänandet. Ersättningar till anställda efter avslutad anställning avser avgiftsbestämda eller förmånsbestämda pensionsplaner. Som avgiftsbestämda planer klassificeras planer där fastställda avgifter betalas och det inte finns förpliktelser, vare sig legala eller informella, att betala något ytterligare, utöver dessa avgifter. Övriga planer klassificeras som förmånsbestämda pensionsplaner.

I koncernen finns såväl avgiftsbestämda som förmånsbestämda pensionsplaner. Utgifter för avgiftsbestämda planer redovisas som en kostnad under den period de anställda utför de tjänster som ligger till grund för förpliktelsen. Koncernens övriga planer klassificeras som förmånsbestämda och beräknas enligt Tryggandelagen och redovisas i enlighet med förenklingsreglerna i BFNAR 2012:1.

Låneutgifter

Låneutgifter för lånat kapital kostnadsförs i resultaträkningen i den period de uppstår.

Skatt

Skatt på årets resultat i resultaträkningen består av aktuell skatt och uppskjuten skatt. Aktuell skatt är inkomstskatt för innevarande räkenskapsår som avser årets skattepliktiga resultat och den del av tidigare räkenskapsårs inkomstskatt som ännu inte har redovisats. Uppskjuten skatt är inkomstskatt för skattepliktigt resultat avseende framtida räkenskapsår till följd av tidigare transaktioner eller händelser.

Uppskjuten skatteskuld redovisas för alla skattepliktiga temporära skillnader, dock inte för temporära skillnader som härrör från första redovisningen av goodwill. Uppskjuten skattefordran redovisas för avdragsgilla temporära skillnader och för möjligheten att i framtiden använda skattemässiga underskottsavdrag. Värderingen baseras på hur det redovisade värdet för motsvarande tillgång eller skuld förväntas återvinnas respektive regleras. Beloppen baseras på de skattesatser och skatteregler som är beslutade före balansdagen och har inte nuvärdesberäknats.

Uppskjutna skattefordringar har värderats till högst det belopp som sannolikt kommer att återvinnas baserat på innevarande och framtida skattepliktiga resultat. Värderingen omprövas varje balansdag.

I koncernbalansräkningen delas obeskattade reserver upp på uppskjuten skatt och eget kapital.

Materiella anläggningstillgångar

Materiella anläggningstillgångar redovisas till anskaffningsvärde minskat med ackumulerade avskrivningar och nedskrivningar. I anskaffningsvärdet ingår förutom inköpspriset även utgifter som är direkt hänförliga till förvärvet.

Avskrivningar

Avskrivning sker linjärt över tillgångens beräknade nyttjandeperiod eftersom det återspeglar den förväntade förbrukningen av tillgångens framtida ekonomiska fördelar. Eventuellt restvärde, om detta är väsentligt, har beaktats vid framtagande av avskrivningsbart belopp. Avskrivningen redovisas som kostnad i resultaträkningen. Materiella anläggningstillgångar har delats upp på betydande komponenter när komponenterna har väsentligt olika nyttjandeperioder. Följande avskrivningstider tillämpas:

	År
<i>Materiella anläggningstillgångar:</i>	
-Byggnader - Tak	20 - 25
-Byggnader - Stomme	40
-Byggnader - Fasad	30
-Byggnader - Övrigt	20 - 25
-Markanläggningar	20
-Maskiner och inventarier	4 - 10
-Leasinginventarier	3 - 5

Utländsk valuta

Monetära poster i utländsk valuta räknas om till balansdagens kurs. Icke-monetära poster räknas inte om utan redovisas till kursen vid anskaffningstillfället.

Kursvinster och kursförluster på rörelsefordringar och rörelseskulder redovisas i rörelseresultatet medan kursvinster och kursförluster på finansiella fordringar och skulder redovisas som finansiella poster.

Varulager

Varulagret är upptaget till det lägsta av anskaffningsvärdet och nettoförsäljningsvärdet. Med nettoförsäljningsvärde avses varornas beräknade försäljningspris minskat med försäljningskostnader. Den valda värderingsmetoden innebär att eventuell inkurans har beaktats.

Finansiella instrument

Bolaget redovisar och värderar finansiella instrument till anskaffningsvärde. Kundfordringar och övriga kortfristiga fordringar redovisas till det lägsta av anskaffningsvärde och det belopp varmed de beräknas bli reglerade, det vill säga med avdrag för befarade förluster. Leverantörsskulder och övriga kortfristiga skulder redovisas till det belopp varmed de förväntas regleras. Långfristiga fordringar och långfristiga skulder värderas efter första redovisningen till upplupet anskaffningsvärde.

Avsättningar

En avsättning redovisas i balansräkningen när företaget har en legal eller informell förpliktelse till följd av en inträffad händelse och det är sannolikt att ett utflöde av resurser krävs för att reglera förpliktelsen och en tillförlitlig uppskattning av beloppet kan göras.

Vid första redovisningstillfället värderas avsättningar till den bästa uppskattningen av det belopp som kommer att krävas för att reglera förpliktelsen på balansdagen. Avsättningarna omprövas varje balansdag.

Om effekten av tid är väsentlig, redovisas avsättningen till nuvärdet av de framtida betalningar som krävs för att reglera förpliktelsen.

Finansiella anläggningstillgångar

Noterade värdepapper

Placeringarna värderas till anskaffningsvärde då de första gången redovisas i balansräkningen. Har placeringarna på balansdagen ett lägre värde, värderat enligt portföljmetoden, än det bokförda värdet skrivs tillgången ned till detta lägre värde om det kan antas att värdenedgången är bestående.

Onoterade värdepapper

Placeringarna värderas till anskaffningsvärde då de första gången redovisas i balansräkningen. Har placeringarna på balansdagen ett lägre värde, värderat enligt portföljmetoden, än det bokförda värdet skrivs tillgången ned till detta lägre värde om det kan antas att värdenedgången är bestående.

Koncernredovisning

Koncernredovisningen är upprättad enligt förvärvsmetoden. Koncernredovisningen omfattar moderföretaget samt dess dotterföretag.

Dotterföretag

Dotterföretag är företag i vilka moderföretaget direkt eller indirekt innehar mer än 50 % av röstetalet eller på annat sätt har ett bestämmande inflytande. Bestämmande inflytande innebär en rätt att utforma ett företags finansiella och operativa strategier i syfte att erhålla ekonomiska fördelar. Redovisningen av rörelseförvärv bygger på enhetssynen. Det innebär att förvärvsanalysen upprättas per den tidpunkt då förvärvaren får bestämmande inflytande. Från och med denna tidpunkt ses förvärvaren och den förvärvade enheten som en redovisningsenhet. Tillämpningen av enhetssynen innebär vidare att alla tillgångar (inklusive goodwill) och skulder samt intäkter och kostnader medräknas i sin helhet även för delägda dotterföretag.

Anskaffningsvärdet för dotterföretag beräknas till summan av verkligt värde vid förvärvstidpunkten för erlagda tillgångar med tillägg av uppkomna och övertagna skulder samt emitterade eget kapitalinstrument, utgifter som är direkt hänförliga till rörelseförvärvet samt eventuell tilläggsköpeskilling. I förvärvsanalysen fastställs det verkliga värdet, med några undantag, vid förvärvstidpunkten av förvärvade identifierbara tillgångar och övertagna skulder samt minoritetsintresse. Minoritetsintresse värderas till verkligt värde vid förvärvstidpunkten. Från och med förvärvstidpunkten inkluderas i koncernredovisningen det förvärvade företagets intäkter och kostnader, identifierbara tillgångar och skulder liksom eventuell uppkommen goodwill eller negativ goodwill.

Goodwill

Koncernmässig goodwill uppkommer när anskaffningsvärdet vid förvärv av andelar i dotterföretag överstiger det i förvärvsanalysen fastställda värdet på det förvärvade företagets identifierbara nettotillgångar. Goodwill redovisas till anskaffningsvärde med avdrag för ackumulerade avskrivningar och eventuell nedskrivning.

Intresseföretag

Aktieinnehav, i vilka koncernen har lägst 20 % och högst 50 % av rösterna eller på annat sätt har ett betydande inflytande över den driftsmässiga och finansiella styrningen, klassificeras som andelar i intresseföretag. Koncernen redovisas andelar i intresseföretag enligt anskaffningsvärdemetoden då innehavet inte är av väsentlig betydelse för koncernens finansiella ställning. I de fall koncernen förvärvar ytterligare andelar i intresseföretaget, men det fortsatt är ett intresseföretag till koncernen, omvärderas inte det tidigare innehavet. Då andelar i intresseföretag avyttras, så att betydande inflytande inte längre föreligger, redovisas hela innehavet som avyttrat och eventuell vinst eller förlust redovisas i koncernens resultaträkning. I de fall det ändå finns kvar andelar redovisas de i posten "Andra långfristiga värdepappersinnehav".

Uppskattningar och bedömningar

Upprättande av bokslut och tillämpning av redovisningsprinciper baseras ofta på ledningens bedömningar, uppskattningar och antaganden som anses vara rimliga vid den tidpunkt då bedömningen görs. Uppskattningar och bedömningar är baserade på historiska erfarenheter och ett antal andra faktorer, som under rådande omständigheter anses vara rimliga. Resultatet av dessa används för att bedöma de redovisade värdena på tillgångar och skulder, som inte annars framgår tydligt av andra källor. Det verkliga utfallet kan avvika från dessa uppskattningar och bedömningar. Uppskattningar och bedömningar ses över regelbundet.

Redovisningsprinciper i moderföretaget

Redovisningsprinciperna i moderföretaget överensstämmer med de ovan angivna redovisningsprinciperna i koncernredovisningen utom i nedanstående fall.

Andelar i dotterföretag och intresseföretag

Andelar i dotterföretag och intresseföretag redovisas till anskaffningsvärde minskat med ackumulerade nedskrivningar. I anskaffningsvärdet ingår förutom inköpspriset även utgifter som är direkt hänförliga till förvärvet.

Skatt

I moderföretaget särredovisas inte uppskjuten skatt som är hänförlig till obeskattade reserver.

Koncernbidrag

Koncernbidrag som erhållits/lämnats redovisas som en bokslutsdisposition i resultaträkningen. Det erhållna/lämnade koncernbidraget har påverkat företagets aktuella skatt.

Leasing

I enlighet med förenklingsregeln i BFNAR 2012:1 redovisas samtliga leasingavtal som operationella leasingavtal.

2023070442324

Not 2 Operationell leasing

Leasingavtal där företaget är leasegivare

	2022-01-01- 2022-12-31	2021-01-01- 2021-12-31
Koncern		
<i>Framtida minimileaseavgifter avseende icke uppsägningsbara operationella leasingavtal:</i>		
Inom ett år	1 728 101	1 619 512
Mellan ett och fem år	2 160 126	3 507 525
Senare än fem år	0	0
	<u>3 888 227</u>	<u>5 127 037</u>
Variabla avgifter som ingår i räkenskapsårets resultat	2 009 341	1 881 876

Koncernens väsentliga leasingavtal utgörs av uthyrning av fastigheter och bilar.

Not 3 Arvode och kostnadsersättning till revisorer

	2022-01-01- 2022-12-31	2021-01-01- 2021-12-31
Koncern		
<i>Luminor Revision AB</i>		
Revisionsuppdrag	53 000	57 000
Andra uppdrag	89 000	70 000
	<u>142 000</u>	<u>127 000</u>
<i>Ernst & Young AB</i>		
Revisionsuppdrag	166 000	176 000
Andra uppdrag	15 000	14 000
	<u>181 000</u>	<u>190 000</u>
Moderföretag		
<i>Luminor Revision AB</i>		
Revisionsuppdrag	36 000	40 000
Andra uppdrag	78 000	51 000
	<u>114 000</u>	<u>91 000</u>

202307042325

Not 4 Anställda, personalkostnader och arvoden till styrelse

Medelantalet anställda

	2022-01-01- 2022-12-31	Varav män	2021-01-01- 2021-12-31	Varav män
Moderföretag				
Sverige	1	1	1	1
Totalt moderföretaget	1	1	1	1
Dotterföretag				
Sverige	36	32	35	31
Totalt dotterföretag	36	32	35	31
Koncernen totalt	37	33	36	32

Redovisning av könsfördelning bland ledande befattningshavare

	2022-12-31 Andel kvinnor i %	2021-12-31 Andel kvinnor i %
Moderföretag		
Styrelsen	0	0
Övriga ledande befattningshavare	0	0
Koncern		
Styrelsen	0	0
Övriga ledande befattningshavare	33	33

Uppgifterna avser förhållandet på balansdagen.

Löner och andra ersättningar samt sociala kostnader, inklusive pensionskostnader

	2022-01-01- 2022-12-31	2021-01-01- 2021-12-31
Moderföretag		
Styrelse och VD	683 000	660 000
Övriga anställda	101 058	53 829
Summa	784 058	713 829
Sociala kostnader (varav pensionskostnader) 1)	75 320 0	78 591 0
Dotterföretag		
Styrelse och VD	684 051	659 550
Övriga anställda	14 212 854	13 841 602
Summa	14 896 905	14 501 152
Sociala kostnader (varav pensionskostnader)	5 647 734 1 089 876	5 641 234 1 100 494
Koncern		
Styrelse och VD	1 367 051	1 319 550
Övriga anställda	14 313 912	13 895 431
Summa	15 680 963	15 214 981
Sociala kostnader (varav pensionskostnader) 2)	5 723 054 1 089 876	5 719 825 1 100 494

1) Av moderföretagets pensionskostnader avser 0 kr (fg år 0 kr) gruppen styrelse och VD.

2) Av koncernens pensionskostnader avser 249 389 kr (fg år 125 088 kr) gruppen styrelse och VD.

Not 5 Resultat från andelar i intresseföretag och gemensamt styrda företag

	2022-01-01- 2022-12-31	2021-01-01- 2021-12-31
Koncern		
Nedskrivningar	0	-1 700 000
	0	-1 700 000
Moderföretag		
Nedskrivningar	0	-1 700 000
	0	-1 700 000

Not 6 Resultat från värdepapper och fordringar som är anläggningstillgångar

	2022-01-01- 2022-12-31	2021-01-01- 2021-12-31
Koncern		
Utdelningar	2 684 079	5 004 137
Resultat vid avyttring av andelar	48 747	11 105 056
	2 732 826	16 109 193
Moderföretag		
Ränteintäkter, koncernföretag	91 448	58 595
Utdelningar	2 684 079	5 004 137
Resultat vid avyttring av andelar	48 747	11 105 056
	2 824 274	16 167 788

Not 7 Ränteintäkter och liknande resultatposter

	2022-01-01- 2022-12-31	2021-01-01- 2021-12-31
Koncern		
Ränteintäkter, övriga	189 339	48 975
Valutakursdifferenser	65 417	45 123
	254 756	94 098
Moderföretag		
Ränteintäkter, övriga	68 789	6 651
Valutakursdifferenser	65 417	45 118
	134 206	51 769

2023070442327

Not 8 Skatt på årets resultat

	2022-01-01- 2022-12-31	2021-01-01- 2021-12-31
Koncern		
Aktuell skatt	-2 402 225	-5 142 897
Uppskjuten skatt	-438 711	-891 244
	-2 840 936	-6 034 141
Moderföretag		
Aktuell skatt	-882 937	-3 224 822
Uppskjuten skatt	0	0
	-882 937	-3 224 822

Avstämning effektiv skatt

	2022-01-01- 2022-12-31	2021-01-01- 2021-12-31
Koncern		
Resultat före skatt	13 314 239	27 793 661
Skatt enligt gällande skattesats (20,6%)	-2 742 733	-5 725 494
<i>Skatteeffekt av:</i>		
Ej avdragsgilla kostnader	-33 476	-392 553
Ändrade skattesatser	0	131 629
Skatt hänförlig till tidigare år	-11 106	0
Schablonränta på periodiseringsfond	-21 286	-16 100
Skattemässigt tillägg vid återföring av periodiseringsfond	-29 731	-26 677
Övrigt	-2 604	-4 946
Redovisad effektiv skatt	-2 840 936	-6 034 141
Effektiv skattesats	21,3%	21,7%
Moderföretag		
Resultat före skatt	7 720 425	22 833 804
Skatt enligt gällande skattesats (20,6%)	-1 590 408	-4 703 764
<i>Skatteeffekt av:</i>		
Ej avdragsgilla kostnader	-10 310	-378 483
Ej skattepliktiga intäkter	749 847	1 874 600
Skatt hänförlig till tidigare år	-11 273	0
Schablonränta på periodiseringsfond	-9 175	-5 903
Skattemässigt tillägg vid återföring av periodiseringsfond	-11 618	-11 272
Redovisad effektiv skatt	-882 937	-3 224 822
Effektiv skattesats	11,4%	14,1%

2023070442328

Not 9 Byggnader och mark

	2022-12-31	2021-12-31
Koncern		
<i>Akkumulerade anskaffningsvärden:</i>		
-Vid årets början	31 152 018	31 152 018
Vid årets slut	31 152 018	31 152 018
<i>Akkumulerade avskrivningar:</i>		
-Vid årets början	-9 293 469	-8 412 375
-Årets avskrivning	-857 553	-881 094
Vid årets slut	-10 151 022	-9 293 469
Redovisat värde vid årets slut	21 000 996	21 858 549
Moderföretag		
<i>Akkumulerade anskaffningsvärden:</i>		
-Vid årets början	711 810	711 810
Vid årets slut	711 810	711 810
Redovisat värde vid årets slut	711 810	711 810

Uppgifter om förvaltningsfastigheter

I koncernen ingår förvaltningsfastigheter till bokfört värde om 7 880 953 kronor (fg år 8 241 485 kronor). Fastigheterna förvärvades under år 2015. Verkligt värde på fastigheterna bedöms vara i nivå med bokfört värde.

Not 10 Maskiner och inventarier

	2022-12-31	2021-12-31
Koncern		
<i>Akkumulerade anskaffningsvärden:</i>		
-Vid årets början	7 792 297	5 735 873
-Nyanskaffningar	8 252 898	2 444 195
-Avyttringar och utrangeringar	-396 382	-387 771
-Vid årets slut	15 648 813	7 792 297
<i>Akkumulerade avskrivningar:</i>		
-Vid årets början	-4 766 179	-4 340 194
-Avyttringar och utrangeringar	79 276	370 000
-Årets avskrivning	-2 363 985	-795 985
-Vid årets slut	-7 050 888	-4 766 179
Redovisat värde vid årets slut	8 597 925	3 026 118
Moderföretag		
<i>Akkumulerade anskaffningsvärden:</i>		
-Vid årets början	3 942 497	1 616 615
-Nyanskaffningar	8 221 898	2 325 882
-Avyttringar och utrangeringar	-396 382	0
-Vid årets slut	11 768 013	3 942 497
<i>Akkumulerade avskrivningar:</i>		
-Vid årets början	-1 721 225	-1 133 766
-Avyttringar och utrangeringar	79 276	0
-Årets avskrivning	-2 152 561	-587 459
-Vid årets slut	-3 794 510	-1 721 225
Redovisat värde vid årets slut	7 973 503	2 221 272

Not 11 Andelar i intresseföretag och gemensamt styrda företag

	2022-12-31	2021-12-31
Koncern		
<i>Akkumulerade anskaffningsvärden:</i>		
-Vid årets början	4 225 000	4 225 000
-Avyttring	-2 500 000	0
-Vid årets slut	1 725 000	4 225 000
<i>Akkumulerade nedskrivningar:</i>		
-Vid årets början	-2 500 000	-800 000
-Avyttring	2 500 000	0
-Årets nedskrivningar	0	-1 700 000
-Vid årets slut	0	-2 500 000
Redovisat värde vid årets slut	1 725 000	1 725 000
Moderföretag		
<i>Akkumulerade anskaffningsvärden:</i>		
-Vid årets början	4 225 000	4 225 000
-Avyttring	-2 500 000	0
-Vid årets slut	1 725 000	4 225 000
<i>Akkumulerade nedskrivningar:</i>		
-Vid årets början	-2 500 000	-800 000
-Avyttring	2 500 000	0
-Årets nedskrivningar	0	-1 700 000
-Vid årets slut	0	-2 500 000
Redovisat värde vid årets slut	1 725 000	1 725 000

Specifikation av moderföretagets och koncernens innehav av andelar i intresseföretag och gemensamt styrda företag

<i>Intresseföretag / org nr, säte</i>	<i>Eget kapital /Årets resultat*</i>	<i>Antal andelar</i>	<i>Kapital- andel**</i>	<i>Redovisat värde</i>
Klinterbergs Färg & Golv AB 556135-2955, Markaryd	4 668 304 -335 513	500	50	1 700 000
Gundrastorp Förvaltning i Markaryd AB 556811-7245, Markaryd	58 197 336	250	50	25 000
				1 725 000

*Eget kapital samt årets resultat har angetts i sin helhet oavsett ägarandel. I eget kapital ingår 79,4% av obeskattade reserver. Med årets resultat avses resultat efter finansiella poster.

** Ägarandelen av kapitalet avses, vilket även överensstämmer med andelen av rösterna för totalt antal aktier.

2023070442330

Not 12 Fordringar hos intresseföretag och gemensamt styrda företag

	2022-12-31	2021-12-31
Koncern		
<i>Akkumulerade anskaffningsvärden:</i>		
-Vid årets början	1 607 300	1 607 300
Redovisat värde vid årets slut	1 607 300	1 607 300
Moderföretag		
<i>Akkumulerade anskaffningsvärden:</i>		
-Vid årets början	1 607 300	1 607 300
Redovisat värde vid årets slut	1 607 300	1 607 300

Not 13 Andra långfristiga värdepappersinnehav

	2022-12-31	2021-12-31
Koncern		
<i>Akkumulerade anskaffningsvärden:</i>		
-Vid årets början	29 551 745	29 547 298
-Tillkommande tillgångar	2 539 780	2 869 041
-Avgående tillgångar	-38 882	-2 864 594
-Vid årets slut	32 052 643	29 551 745
<i>Akkumulerade nedskrivningar:</i>		
-Vid årets början	-78 790	-182 162
-Avgående tillgångar	0	103 372
-Vid årets slut	-78 790	-78 790
Redovisat värde vid årets slut	31 973 853	29 472 955
Moderföretag		
<i>Akkumulerade anskaffningsvärden:</i>		
-Vid årets början	29 551 745	29 443 926
-Tillkommande tillgångar	2 539 780	2 869 041
-Avgående tillgångar	-38 882	-2 761 222
-Vid årets slut	32 052 643	29 551 745
<i>Akkumulerade nedskrivningar:</i>		
-Vid årets början	-78 790	-78 790
-Vid årets slut	-78 790	-78 790
Redovisat värde vid årets slut	31 973 853	29 472 955

2023070442331

Not 14 Andra långfristiga fordringar

	2022-12-31	2021-12-31
Koncern		
<i>Ackumulerade anskaffningsvärden:</i>		
-Vid årets början	82 934	447 934
-Reglerade fordringar	0	-365 000
-Vid årets slut	82 934	82 934
Redovisat värde vid årets slut	82 934	82 934
Moderföretag		
<i>Ackumulerade anskaffningsvärden:</i>		
-Vid årets början	82 934	447 934
-Reglerade fordringar	0	-365 000
-Vid årets slut	82 934	82 934
Redovisat värde vid årets slut	82 934	82 934

Not 15 Antal aktier och kvotvärde

	2022-12-31	2021-12-31
<i>A-aktier</i>		
antal aktier	1 000	1 000
kvotvärde	100	100

Not 16 Uppskjuten skatteskuld

	2022-12-31	2021-12-31
Koncern		
Vid årets början	4 469 044	3 577 800
Tillkommande poster	438 710	891 244
	4 907 754	4 469 044
<i>Specifikation uppskjutna skatteskulder:</i>		
Periodiseringsfonder	4 556 083	4 257 259
Avskrivningar över plan	261 799	138 493
Övrigt	89 872	73 292
	4 907 754	4 469 044

Not 17 Övriga avsättningar

	2022-12-31	2021-12-31
Koncern		
Vid årets början	300 000	0
Tillkommande poster	0	300 000
	300 000	300 000

Not 18 Skulder till kreditinstitut

	2022-12-31	2021-12-31
Koncern		
Förfallotidpunkt, 1-5 år från balansdagen	960 000	1 760 000
Förfallotidpunkt, senare än fem år från balansdagen	1 300 000	2 740 000
	2 260 000	4 500 000

Not 19 Övriga skulder

	2022-12-31	2021-12-31
Koncern		
Förfallotidpunkt, 1-5 år från balansdagen	17 266 238	17 332 006
Förfallotidpunkt, senare än fem år från balansdagen	843 238	2 343 238
	<u>18 109 476</u>	<u>19 675 244</u>
Moderföretag		
Förfallotidpunkt, 1-5 år från balansdagen	17 247 254	17 313 022
	<u>17 247 254</u>	<u>17 313 022</u>

Not 20 Upplupna kostnader och förutbetalda intäkter

	2022-12-31	2021-12-31
Koncern		
Upplupna löner	79 779	72 099
Upplupna semesterlöner	2 037 976	2 019 493
Upplupna sociala avgifter	975 502	1 100 883
Förutbetalda intäkter	583 795	615 845
Övriga poster	659 252	265 546
	<u>4 336 304</u>	<u>4 073 866</u>
Moderföretag		
Upplupna semesterlöner	0	45 505
Upplupna sociala avgifter	0	14 298
Övriga poster	484 112	96 000
	<u>484 112</u>	<u>155 803</u>

Not 21 Justeringar för poster som inte ingår i kassaflödet

	2022-01-01- 2022-12-31	2021-01-01- 2021-12-31
Koncern		
Avskrivningar och nedskrivningar	3 221 538	3 377 079
Resultat vid avyttring av anläggningstillgångar	143 359	-11 087 285
Förändring övriga avsättningar	0	300 000
	<u>3 364 897</u>	<u>-7 410 206</u>
Moderföretag		
Avskrivningar och nedskrivningar	2 152 561	2 287 459
Resultat vid avyttring av anläggningstillgångar	143 359	-11 105 056
Ej utbetalda utdelningar	-3 640 000	-9 100 000
	<u>-1 344 080</u>	<u>-17 917 597</u>

Not 22 Likvida medel

	2022-12-31	2021-12-31
<i>Följande delkomponenter ingår i likvida medel:</i>		
Koncern		
Kassa- och bankmedel	59 821 890	57 997 651
	<u>59 821 890</u>	<u>57 997 651</u>
Moderföretag		
Kassa- och bankmedel	38 370 203	33 324 666
	<u>38 370 203</u>	<u>33 324 666</u>

Not 23 Resultat från andelar i koncernföretag

	2022-01-01- 2022-12-31	2021-01-01- 2021-12-31
Moderföretag		
Utdelning	3 640 000	9 100 000
	3 640 000	9 100 000

Not 24 Bokslutsdispositioner

	2022-01-01- 2022-12-31	2021-01-01- 2021-12-31
Skillnad mellan bokförd avskrivning och avskrivning enligt plan	-750 000	0
Periodiseringsfond, årets avsättning	-1 400 000	-5 000 000
Periodiseringsfond, årets återföring	940 000	1 824 000
Koncernbidrag, lämnade	-15 250	0
Summa	-1 225 250	-3 176 000

Not 25 Andelar i koncernföretag

	2022-12-31	2021-12-31
<i>Ackumulerade anskaffningsvärden:</i>		
-Vid årets början	1 679 736	1 679 736
-Vid årets slut	1 679 736	1 679 736
Redovisat värde vid årets slut	1 679 736	1 679 736

Spec av moderföretagets och koncernens innehav av andelar i koncernföretag

Ägarandelen av kapitalet avses, vilket även överensstämmer med andelen av rösterna för totalt antal aktier.

Dotterföretag / Org nr / Säte	Antal andelar	i %	2022-12-31 Redovisat värde	2021-12-31 Redovisat värde
Motorcentrum i Markaryd AB 556158-1884, Markaryd	910	91	1 554 735	1 554 735
Handelshuset Syd AB 556443-7043, Markaryd	1 000	100	75 001	75 001
J & Å Fastighets AB 556973-9104, Markaryd	500	50	50 000	50 000
			1 679 736	1 679 736

Not 26 Fordringar hos koncernföretag

	2022-12-31	2021-12-31
Moderföretag		
<i>Ackumulerade anskaffningsvärden:</i>		
-Vid årets början	11 591 672	2 491 672
-Tillkommande fordringar	3 682 172	9 100 000
-Reglerade fordringar	-1 000 000	0
-Omklassificeringar	-500 000	0
Redovisat värde vid årets slut	13 773 844	11 591 672

2023070442334

Not 27 Periodiseringsfonder

	2022-12-31	2021-12-31
Periodiseringsfond, avsatt vid beskattningsår 2016	0	940 000
Periodiseringsfond, avsatt vid beskattningsår 2017	348 000	348 000
Periodiseringsfond, avsatt vid beskattningsår 2019	1 560 000	1 560 000
Periodiseringsfond, avsatt vid beskattningsår 2020	1 060 000	1 060 000
Periodiseringsfond, avsatt vid beskattningsår 2021	5 000 000	5 000 000
Periodiseringsfond, avsatt vid beskattningsår 2022	1 400 000	0
	9 368 000	8 908 000

Not 28 Skulder till koncernföretag

	2022-12-31	2021-12-31
Moderföretag		
Förfallotidpunkt, 1-5 år från balansdagen	87 905	82 655
Förfallotidpunkt, senare än fem år från balansdagen	0	0
	87 905	82 655

Not 29 Ställda säkerheter och eventalförpliktelser - koncernen

	2022-12-31	2021-12-31
Ställda säkerheter		
<i>För egna skulder och avsättningar till kreditinstitut</i>		
Fastighetsinteckningar	10 955 000	10 955 000
Företagsinteckningar	1 400 000	1 400 000
Aktier och likvida medel i depå	45 990 704	29 330 023
Summa ställda säkerheter	58 345 704	41 685 023

Eventalförpliktelser

Koncernen har inga eventalförpliktelser.

Not 30 Ställda säkerheter och eventalförpliktelser - moderföretaget

	2022-12-31	2021-12-31
Ställda säkerheter		
<i>För egna skulder och avsättningar till kreditinstitut</i>		
Företagsinteckningar	600 000	600 000
Aktier och likvida medel i depå	45 990 704	29 330 023
Summa ställda säkerheter	46 590 704	29 930 023

Eventalförpliktelser

Moderbolaget har inga eventalförpliktelser.

Not 31 Disposition av vinst eller förlust

Styrelsen föreslår att fritt eget kapital, kronor 70 273 801, disponeras enligt följande:

	Belopp i SEK
Balanseras i ny räkning	70 273 801
Summa	70 273 801

Not 32 Koncernuppgifter

Moderföretag

Inköp och försäljning inom koncernen

Av moderföretagets totala inköp och försäljning mätt i kronor avser 6% (fg år 0%) av inköpen och 2% (fg år 6%) av försäljningen andra företag inom hela den företagsgrupp som företaget tillhör.

Not 33 Nyckeltalsdefinitioner

Balansomslutning:


Totala tillgångar.

Soliditet:

(Totalt eget kapital + 79,4 % av obeskattade reserver) / Totala tillgångar.

Underskrifter

Markäryd den **29** juni 2023



Paul Johannesson


Vår revisionsberättelse har lämnats den **29** juni 2023

Luminor Revision AB



Thomas Olofsson
Auktoriserad revisor

Fotokopians överensstämmelse
med originalet inlygas:



Revisionsberättelse

Till bolagsstämman i J Å Handels AB, org.nr 556499-3458

Rapport om årsredovisningen och koncernredovisningen

Uttalanden

Vi har utfört en revision av årsredovisningen och koncernredovisningen för J Å Handels AB för räkenskapsåret 2022-01-01- 2022-12-31.

Enligt vår uppfattning har årsredovisningen och koncernredovisningen upprättats i enlighet med årsredovisningslagen och ger en i alla väsentliga avseenden rättvisande bild av moderbolagets och koncernens finansiella ställning per 2022-12-31 och av dess finansiella resultat och kassaflöden för året enligt årsredovisningslagen. Förvaltningsberättelsen är förenlig med årsredovisningens och koncernredovisningens övriga delar.

Vi tillstyrker därför att bolagsstämman fastställer resultaträkningen och balansräkningen för moderbolaget och koncernen.

Grund för uttalanden

Vi har utfört revisionen enligt International Standards on Auditing (ISA) och god revisionsred i Sverige. Vårt ansvar enligt dessa standarder beskrivs närmare i avsnittet *Revisorns ansvar*. Vi är oberoende i förhållande till moderbolaget och koncernen enligt god revisorsred i Sverige och har i övrigt fullgjort vårt yrkesetiska ansvar enligt dessa krav.

Vi anser att de revisionsbevis vi har inhämtat är tillräckliga och ändamålsenliga som grund för våra uttalanden.

Styrelsens ansvar

Det är styrelsen som har ansvaret för att årsredovisningen och koncernredovisningen upprättas och att de ger en rättvisande bild enligt årsredovisningslagen. Styrelsen ansvarar även för den interna kontroll som den bedömer är nödvändig för att upprätta en årsredovisning och koncernredovisning som inte innehåller några väsentliga felaktigheter, vare sig dessa beror på oegentligheter eller misstag.

Vid upprättandet av årsredovisningen och koncernredovisningen ansvarar styrelsen för bedömningen av bolagets och koncernens förmåga att fortsätta verksamheten. Den upplyser, när så är tillämpligt, om förhållanden som kan påverka förmågan att fortsätta verksamheten och att använda antagandet om fortsatt drift. Antagandet om fortsatt drift tillämpas dock inte om styrelsen avser att likvidera bolaget, upphöra med verksamheten eller inte har något realistiskt alternativ till att göra något av detta.

Revisorns ansvar

Våra mål är att uppnå en rimlig grad av säkerhet om huruvida årsredovisningen och koncernredovisningen som helhet inte innehåller några väsentliga felaktigheter, vare sig dessa beror på oegentligheter eller misstag, och att lämna en revisionsberättelse som innehåller våra uttalanden. Rimlig säkerhet är en hög grad av säkerhet, men är ingen garanti för att en revision som utförs enligt ISA och god revisionsred i Sverige alltid kommer att upptäcka en väsentlig felaktighet om en sådan finns. Felaktigheter kan uppstå på grund av oegentligheter eller misstag och anses vara väsentliga om de enskilt eller tillsammans rimligen kan förväntas påverka de ekonomiska beslut som användare fattar med grund i årsredovisningen och koncernredovisningen.

Som del av en revision enligt ISA använder vi professionellt omdöme och har en professionellt skeptisk inställning under hela revisionen. Dessutom:

- identifierar och bedömer vi riskerna för väsentliga felaktigheter i årsredovisningen och koncernredovisningen, vare sig dessa beror på oegentligheter eller misstag, utformar och utför granskningsåtgärder bland annat utifrån dessa risker och inhämtar revisionsbevis som är tillräckliga och ändamålsenliga för att utgöra en grund för våra uttalanden. Risken för att inte upptäcka en väsentlig felaktighet till följd av oegentligheter är högre än för en väsentlig felaktighet som beror på misstag, eftersom oegentligheter kan innefatta agerande i maskopi, förfälskning, avsiktliga utelämnanden, felaktig information eller åsidosättande av intern kontroll.
- skaffar vi oss en förståelse av den del av bolagets interna kontroll som har betydelse för vår revision för att utforma granskningsåtgärder som är lämpliga med hänsyn till omständigheterna, men inte för att uttala oss om effektiviteten i den interna kontrollen.
- utvärderar vi lämpligheten i de redovisningsprinciper som används och rimligheten i styrelsens uppskattningar i redovisningen och tillhörande upplysningar.
- drar vi en slutsats om lämpligheten i att styrelsen använder antagandet om fortsatt drift vid upprättandet av årsredovisningen och koncernredovisningen. Vi drar också en slutsats, med grund i de inhämtade revisionsbevisen, om huruvida det finns någon väsentlig osäkerhetsfaktor som avser sådana händelser eller förhållanden som kan leda till betydande tvivel om bolagets och koncernens förmåga att fortsätta verksamheten. Om vi drar slutsatsen att det finns en väsentlig osäkerhetsfaktor, måste vi i revisionsberättelsen fästa uppmärksamheten på upplysningarna i årsredovisningen och koncernredovisningen om den väsentliga osäkerhetsfaktorn eller, om sådana upplysningar är otillräckliga, modifiera uttalandet om årsredovisningen och koncernredovisningen. Våra slutsatser baseras på de revisionsbevis som inhämtas fram till datumet för revisionsberättelsen. Dock kan framtida händelser eller förhållanden göra att ett bolag och en koncern inte längre kan fortsätta verksamheten.
- utvärderar vi den övergripande presentationen, strukturen och innehållet i årsredovisningen och koncernredovisningen, däribland upplysningarna, och om årsredovisningen och koncernredovisningen återger de underliggande transaktionerna och händelserna på ett sätt som ger en rättvisande bild.
- inhämtar vi tillräckliga och ändamålsenliga revisionsbevis avseende den finansiella informationen för enheterna eller affärsaktiviteterna inom koncernen för att göra ett uttalande avseende koncernredovisningen. Vi ansvarar för styrning, övervakning och utförande av koncernrevisionen. Vi är ensamt ansvariga för våra uttalanden.

Vi måste informera styrelsen om bland annat revisionens planerade omfattning och inriktning samt tidpunkten för den. Vi måste också informera om betydelsefulla iakttagelser under revisionen, däribland de eventuella betydande brister i den interna kontrollen som vi identifierat.

Rapport om andra krav enligt lagar och andra författningar

Uttalanden

Utöver vår revision av årsredovisningen och koncernredovisningen har vi även utfört en revision av styrelsens förvaltning för J Å Handels AB för räkenskapsåret 2022-01-01 - 2022-12-31 samt av förslaget till dispositioner beträffande bolagets vinst eller förlust.

Vi tillstyrker att bolagsstämman disponerar vinsten enligt förslaget i förvaltningsberättelsen och beviljar styrelsens ledamot ansvarsfrihet för räkenskapsåret.

Grund för uttalanden

Vi har utfört revisionen enligt god revisionssed i Sverige. Vårt ansvar enligt denna beskrivs närmare i avsnittet *Revisorns ansvar*. Vi är oberoende i förhållande till moderbolaget och koncernen enligt god revisorssed i Sverige och har i övrigt fullgjort vårt yrkesetiska ansvar enligt dessa krav.

Vi anser att de revisionsbevis vi har inhämtat är tillräckliga och ändamålsenliga som grund för våra uttalanden.

Styrelsens ansvar

Det är styrelsen som har ansvaret för förslaget till dispositioner beträffande bolagets vinst eller förlust. Vid förslag till utdelning innefattar detta bland annat en bedömning av om utdelningen är försvarlig med hänsyn till de krav som bolagets och koncernens verksamhetsart, omfattning och risker ställer på storleken av moderbolagets och koncernens egna kapital, konsolideringsbehov, likviditet och ställning i övrigt.

Styrelsen ansvarar för bolagets organisation och förvaltningen av bolagets angelägenheter. Detta innefattar bland annat att fortlöpande bedöma bolagets och koncernens ekonomiska situation och att tillse att bolagets organisation är utformad så att bokföringen, medelsförvaltningen och bolagets ekonomiska angelägenheter i övrigt kontrolleras på ett betryggande sätt.

Revisorns ansvar

Vårt mål beträffande revisionen av förvaltningen, och därmed vårt uttalande om ansvarsfrihet, är att inhämta revisionsbevis för

att med en rimlig grad av säkerhet kunna bedöma om någon styrelseledamot i något väsentligt avseende:

- företagit någon åtgärd eller gjort sig skyldig till någon försummelse som kan föranleda ersättningsskyldighet mot bolaget, eller
- på något annat sätt handlat i strid med aktiebolagslagen, årsredovisningslagen eller bolagsordningen.


Vårt mål beträffande revisionen av förslaget till dispositioner av bolagets vinst eller förlust, och därmed vårt uttalande om detta, är att med rimlig grad av säkerhet bedöma om förslaget är förenligt med aktiebolagslagen.

Rimlig säkerhet är en hög grad av säkerhet, men ingen garanti för att en revision som utförs enligt god revisionssed i Sverige alltid kommer att upptäcka åtgärder eller försummelser som kan föranleda ersättningsskyldighet mot bolaget, eller att ett förslag till dispositioner av bolagets vinst eller förlust inte är förenligt med aktiebolagslagen.

Som en del av en revision enligt god revisionssed i Sverige använder vi professionellt omdöme och har en professionellt skeptisk inställning under hela revisionen. Granskningen av förvaltningen och förslaget till dispositioner av bolagets vinst eller förlust grundar sig främst på revisionen av räkenskaperna. Vilka tillkommande granskningsåtgärder som utförs baseras på vår professionella bedömning med utgångspunkt i risk och väsentlighet. Det innebär att vi fokuserar granskningen på sådana åtgärder, områden och förhållanden som är väsentliga för verksamheten och där avsteg och överträdelser skulle ha särskild betydelse för bolagets situation. Vi går igenom och prövar fattade beslut, beslutsunderlag, vidtagna åtgärder och andra förhållanden som är relevanta för vårt uttalande om ansvarsfrihet. Som underlag för vårt uttalande om styrelsens förslag till dispositioner beträffande bolagets vinst eller förlust har vi granskat om förslaget är förenligt med aktiebolagslagen.

Växjö den 29 juni 2023

Luminor Revision AB



Thomas Olofsson
Auktoriserad revisor

Fotokopians överensstämmelse
med originalet intygas:

