

# Westbo Logistic Partner AB

556597-6502

## Årsredovisning för räkenskapsåret

2023-01-01 - 2023-12-31

Förvaltningsberättelse	2
Resultaträkning	3
Balansräkning	4
Balansräkning	5
Noter	6
Underskrifter	7

### Fastställelseintyg

Undertecknad styrelseledamot i **Westbo Logistic Partner AB** intygar, dels att denna kopia av årsredovisningen stämmer överens med originalet, dels att resultaträkningen och balansräkningen har fastställts på årsstämma **den 19 juni 2024**. Årsstämman beslutade att godkänna styrelsens förslag till hur vinsten ska fördelas.

Värnamo 2024-06-19

Ort och datum

Underskrift 

**Mickael Croona**  
Styrelseledamot

2024-06-19

## Förvaltningsberättelse

Styrelsen för Westbo Logistic Partner AB, 556597-6502, avger följande årsredovisning för räkenskapsåret 2023-01-01 - 2023-12-31.

### Verksamheten

#### Allmänt om verksamheten

Företaget med säte i Värnamo bedriver fastighetsförvaltning samt lagerhantering samt därmed förenlig verksamhet.

### Flerårsöversikt

	Belopp i kkr			
	2023	2022	2021	2020
Nettomsättning	358	323	2	58
Resultat efter finansiella poster	96	56	-49	0
Soliditet %	41	35,6	30,7	30,1

### Förändringar i eget kapital

	Belopp i kr			
	Aktiekapital	Reservfond	balanserat res.	Årets resultat
Belopp vid årets ingång	100 000	20 000	583 468	54 163
Balanseras i ny räkning			54 163	-54 163
Årets resultat				84 635
<b>Belopp vid årets utgång</b>	<b>100 000</b>	<b>20 000</b>	<b>637 631</b>	<b>84 635</b>

### Resultatdisposition

Belopp i kr

Till årsstämman förfogande står följande vinstmedel:

Balanserat resultat	637 631
Årets resultat	84 635
<b>Summa</b>	<b>722 266</b>

Styrelsen och verkställande direktören föreslår att vinstmedlen disponeras enligt följande

Balanseras i ny räkning 722 266


**Summa 722 266**

*vidimeras*  


Org nr 556597-6502

## Resultaträkning


Belopp i kr	Not	2023-01-01 2023-12-31	2022-01-01 2022-12-31
<b>Rörelseintäkter, Lagerförändringar m.m</b>			
Nettoomsättning		358 006	322 904
Övriga rörelseintäkter		341 693	291 600
<b>Summa rörelseintäkter, Lagerförändringar m.m</b>		<b>699 699</b>	<b>614 504</b>
<b>SUMMA INTRÄKTER</b>		<b>699 699</b>	<b>614 504</b>
<b>Rörelsekostnader</b>			
Övriga externa kostnader		-314 308	-314 706
Personalkostnader		-	-24
Av- och nedskrivningar av materiella och immateriella		-226 560	-206 481
Anläggningstillgångar			
<b>Summa rörelsekostnader</b>		<b>-540 868</b>	<b>-521 211</b>
<b>Rörelseresultat</b>		<b>158 831</b>	<b>93 293</b>
<b>Finansiella poster</b>			
Ränteintäkter		1 315	
Räntekostnader och liknande resultatposter		-63 863	-37 597
<b>Summa finansiella poster</b>		<b>-62 548</b>	<b>-37 579</b>
<b>Resultat efter finansiella poster</b>		<b>96 283</b>	<b>55 714</b>
<b>Resultat före skatt</b>		<b>96 283</b>	<b>55 714</b>
<b>Skatter</b>			
Skatt på årets resultat		-26 829	-1 551
Skattereduktion elproduktion		15 181	-
<b>Summa skatter</b>		<b>-11 648</b>	
<b>SUMMA KOSTNADER</b>		<b>-615 064</b>	<b>-560 340</b>
<b>Årets resultat</b>		<b>84 635</b>	<b>54 163</b>

vidimeras  


Org nr 556597-6502

**Balansräkning**


<i>Belopp i kr</i>	<i>Not</i>	<i>2023-01-01</i>	<i>2022-01-01</i>
		<i>2023-12-31</i>	<i>2022-12-31</i>
<b>TILLGÅNGAR</b>			
<i>Anläggningstillgångar</i>			
<i>Materiella anläggningstillgångar</i>			
Byggnader och mark	3	1 233 398	1 398 080
Inventarier, verktyg och installationer	4	494 603	529 481
<b>Summa materiella anläggningstillgångar</b>		<b>1 728 001</b>	<b>1 927 561</b>
<b>Summa anläggningstillgångar</b>		<b>1 728 001</b>	<b>1 927 561</b>
<i>Omsättningstillgångar</i>			
<i>Kortfristiga Fordringar</i>			
Kundfordringar		75 293	97 473
Övriga fordringar		31 472	34 485
Förutbetalda kostnader och upplupna intäkter		48 208	3 771
<b>Summa Kortfristiga Fordringar</b>		<b>154 973</b>	<b>135 729</b>
<i>Kassa och bank</i>			
Kassa och bank		183 808	66 822
<b>Summa Kassa och bank</b>		<b>183 808</b>	<b>66 822</b>
<b>Summa omsättningstillgångar</b>		<b>2 066 782</b>	<b>2 130 112</b>
<b>SUMMA TILLGÅNGAR</b>		<b>2 066 782</b>	<b>2 130 112</b>

vidimeras  


**Balansräkning**

<i>Belopp i kr</i>	<i>Not</i>	<i>2023-01-01</i>	<i>2022-01-01</i>
		<i>2023-12-31</i>	<i>2022-12-31</i>
<b>EGET KAPITAL OCH SKULDER</b>			
<i>Eget kapital</i>			
<i>Bundet eget kapital</i>			
Aktiekapital		100 000	100 000
Reservfond		20 000	20 000
<b>Summa bundet eget kapital</b>		<b>120 000</b>	<b>120 000</b>
<i>Fritt eget kapital</i>			
Balanserat resultat		637 632	583 468
Årets resultat		84 635	54 163
<b>Summa Fritt eget kapital</b>		<b>722 267</b>	<b>637 631</b>
<b>Summa eget kapital</b>		<b>842 267</b>	<b>757 631</b>
<i>Långfristiga skulder</i>			
Övriga skulder till kreditinstitut		538 000	1 152 000
Skulder till koncernföretag		426 250	
<b>Summa Långfristiga skulder</b>		<b>964 250</b>	<b>1 152 000</b>
<i>Kortfristiga skulder</i>			
Övriga skulder till kreditinstitut		152 000	152 000
Leverantörsskulder		32 977	1 119
Övriga skulder		42 425	53 367
Upplupna kostnader och förutbetalda intäkter		32 863	13 995
<b>Summa Kortfristiga skulder</b>		<b>260 265</b>	<b>220 481</b>
<b>SUMMA EGET KAPITAL OCH SKULDER</b>		<b>2 066 782</b>	<b>2 130 112</b>

vidimeras



Org nr 556597-6502

**Noter****Not 1 Redovisnings- och värderingsprinciper**

Årsredovisningen är upprättad i enlighet med årsredovisningslagen och BFNAR 2016:10  
Årsredovisning i mindre företag.

**Avskrivningar**

Tillämpade avskrivningstider:

Byggnader	25 år
Markanläggningar	20 år
Installationer	10 år
Maskiner och andra tekniska anläggningar	5 år

Vid fastställande av det avskrivningsbara beloppet för dessa har hänsyn tagits till beräknat restvärde.

**Nyckeltalsdefinitioner**

Soliditet


Eget kapital och obeskattade reserver (med avdrag för uppskjuten skatt) i förhållande till balansomslutningen.

**Not 2 Medelantalet anställda**

Medeltal anställda	2023-01-01 2023-12-31	2022-01-01 2022-12-31	2021-01-01 2022-12-31:
	0	0	0

**Not 3 Byggnader och mark**

	2023-12-31	2022-12-31:
Ingående anskaffningsvärde	4 260 923	4 260 923
Förändring av anskaffningsvärde Inköp		
<b>Utgående anskaffningsvärde</b>	<b>4 260 923</b>	<b>4 260 923</b>
Ingående avskrivningar	-2 862 843	-2 698 161
Förändring av avskrivningar Årets avskrivningar	-164 682	-164 682
<b>Utgående avskrivningar</b>	<b>-3 027 525</b>	<b>-2 862 843</b>
<b>Redovisat värde</b>	<b>1 233 398</b>	<b>1 398 080</b>

vidimera  


Org nr 556597-6502

**Not 4 Inventarier, verktyg och installationer**

	2023-12-31	2022-12-31:
Ingående anskaffningsvärde	1 003 973	447 026
Förändring av anskaffningsvärde		
Inköp	27 000	556 947
<b>Utgående anskaffningsvärde</b>	<b>1 030 973</b>	<b>1 003 973</b>
Ingående avskrivningar	-474 492	-432 693
Årets avskrivningar	-61 878	-41 799
<b>Utgående avskrivningar</b>	<b>- 536 370</b>	<b>-474 492</b>
<b>Redovisat värde</b>	<b>494 603</b>	<b>529 481</b>

**Not 5 Upplysningar om moderföretaget**

Kommentar till not;

Westbo Logistic Partner AB är ett helägt dotterföretag till Forest it Design Sweden AB, org. Nr. 556551-8296

**Underskrifter**

Värnamo 2024-06-19



Mickael Croona  
Styrelseledamot

Vidimeras  
