

Årsredovisning
och
Koncernredovisning
för
Alde International Systems AB
556455-9143
Räkenskapsåret
2023


Fastställelseintyg

Undertecknad styrelseledamot i Alde International Systems AB intygar att resultaträkningen och balansräkningen i årsredovisningen för moderbolaget samt koncernresultaträkningen och koncernbalansräkningen har fastställts på årsstämma. Årsstämman beslutade att godkänna styrelsens förslag till resultatdisposition.

2024-05-16

Jag intygar också att innehållet i årsredovisningen och revisionsberättelsen stämmer överens med originalen.

Färlöv 2024-05-16


Fredrik Sandgren

Styrelsen och verkställande direktören för Alde International Systems AB avger följande årsredovisning och koncernredovisning för räkenskapsåret 2023.

Årsredovisningen är upprättad i svenska kronor, SEK. Om inte annat särskilt anges, redovisas alla belopp i tusentals kronor (Tkr). Uppgifter inom parentes avser föregående år.

Förvaltningsberättelse

Information om verksamheten

Alde International Systems AB med säte i Kristianstad utvecklar, köper in, tillverkar, lagerhåller och marknadsför komfortutrustning för mobilt boende. De största produktgrupperna utgörs av gasol & eldrivna centralvärmepannor med kompletteringsutrustning i form av systemtillbehör och varmvattenberedare. Försäljning av dessa sker till tillverkare av mobila fritidsfordon i Europa och USA, dels genom egna säljorganisationer i moder- och dotterbolag och dels genom agenter/distributörer. Övriga produkter utgör kompletta system inom områdena vatten- och gasolinstallation.

Förväntad framtida utveckling samt väsentliga risker och osäkerhetsfaktorer

Bedömningen är att intresset för camping och mobilt boende kommer att vara fortsatt starkt de kommande åren. Svagare konjunktur, högre inflation och ökade räntenivåer bedöms påverka branschen negativt kommande år med lägre volymer och vikande resultat tills dess att ekonomierna i Europa och USA har stabiliserats.

Användande av finansiella instrument

Koncernen är utsatt för finansiella risker på grund av att koncernens bolag har fordringar och skulder i annan utländsk valuta än den egna. Koncernen använder främst valutaterminskontrakt för att hantera denna risk.

Hållbarhetsrapport

I enlighet med 6 kap. 11 § ÅRL har Alde International Systems AB valt att upprätta hållbarhetsrapporten som en från årsredovisningen avskild rapport. Hållbarhetsrapporten finns tillgänglig som en bilaga till årsredovisningen. Hållbarhetsrapporten har överlämnats till revisorn inom samma tid som årsredovisningen.

Tillstånds- eller anmälningspliktig verksamhet enligt miljöbalken

Bolaget bedriver ingen tillstånds- eller anmälningspliktig verksamhet enligt miljöbalken.

Ägarförhållanden

Koncernen: I koncernen ingår de helägda dotterbolagen Alde Deutschland GmbH, Alde International (UK) Ltd samt Alde US Export GmbH.

Moderbolag: Alde International Systems AB ingår i en koncern vars moderbolag är AtemCenter GmbH & Co. KG (Handelsregister nr: HRA 85738), Tyskland.

LR

2024071023609

Flerårsöversikt (Tkr)

Koncernen	2023	2022	2021	2020	2019
Nettoomsättning	594 409	539 593	514 605	408 153	490 923
Resultat efter finansiella poster	62 408	56 148	86 656	40 807	67 963
Balansomslutning	259 938	250 523	255 891	283 220	245 899
Antal anställda	124	120	120	123	128
Soliditet (%)	80,0	78,6	78,8	78,4	78,1
Avkastning på totalt kap. (%)	24,2	22,4	33,9	14,4	27,6
Moderbolaget	2023	2022	2021	2020	2019
Nettoomsättning	515 037	472 702	456 986	374 725	400 192
Resultat efter finansiella poster	46 068	53 946	82 421	22 353	51 299
Balansomslutning	220 949	219 116	221 606	245 439	219 530
Antal anställda	95	91	92	96	95
Soliditet (%)	80,3	78,7	78,9	79,5	80,9
Avkastning på totalt kap. (%)	21,0	24,6	37,2	9,1	30,6

För definitioner av nyckeltal, se Redovisnings- och värderingsprinciper.

le

Förslag till vinstdisposition

Styrelsen föreslår att till förfogande stående vinstmedel (kronor):

balanserad vinst	134 306 057
årets vinst	39 461 507
	173 767 564

disponeras så att	
till aktieägarna utdelas 0 kr per aktie; totalt	0
i ny räkning överföres	173 767 564
	173 767 564

Koncernens och moderbolagets resultat och ställning i övrigt framgår av efterföljande resultat- och balansräkningar samt kassaflödesanalyser med noter.

LQ

2024071023611

Koncernens Resultaträkning

Tkr

	Not	2023-01-01 -2023-12-31	2022-01-01 -2022-12-31
Nettoomsättning	2	594 409	539 593
Kostnad sålda varor		-446 162	-402 589
Bruttoresultat		148 247	137 004
Försäljningskostnader		-49 413	-46 004
Administrationskostnader		-43 777	-40 476
Övriga rörelseintäkter		9 732	11 194
Övriga rörelsekostnader		-8 448	-5 616
Rörelseresultat	3, 4	56 342	56 102
Resultat från finansiella poster			
Övriga ränteintäkter och liknande resultatposter	5	6 421	352
Räntekostnader och liknande resultatposter	6	-355	-304
Summa resultat från finansiella poster		6 066	48
Resultat efter finansiella poster		62 408	56 150
Skatt på årets resultat	7	-14 717	-12 165
Årets resultat		47 691	43 985

le

Koncernens Balansräkning

Tkr

Not 2023-12-31 2022-12-31

TILLGÅNGAR

Anläggningstillgångar

Materiella anläggningstillgångar

Byggnader och mark	8	24 850	26 518
Maskiner och andra tekniska anläggningar	9	15 343	7 422
Inventarier, verktyg och installationer	10	9 124	7 768
Pågående nyanläggningar och förskott avseende materiella anläggningstillgångar	11	4 291	3 340
		53 608	45 048

Finansiella anläggningstillgångar

Uppskjuten skattefordran	12	1 957	2 045
		1 957	2 045

Summa anläggningstillgångar **55 565** **47 093**

Omsättningstillgångar

Varulager m m

Råvaror och förnödenheter		30 940	25 998
Varor under tillverkning		8 607	6 369
Färdiga varor och handelsvaror		41 555	37 405
		81 102	69 772

Kortfristiga fordringar

Kundfordringar		61 592	66 826
Aktuella skattefordringar		6 082	5 166
Övriga fordringar		9 213	9 135
Förutbetalda kostnader och upplupna intäkter		4 351	3 983
		81 238	85 110

Kassa och bank 42 033 48 548

Summa omsättningstillgångar **204 373** **203 430**

SUMMA TILLGÅNGAR **259 938** **250 523**

Koncernens Balansräkning

Tkr

Not 2023-12-31 2022-12-31

EGET KAPITAL OCH SKULDER

Eget kapital

Eget kapital hänförligt till moderföretagets aktieägare

Aktiekapital

1 000

1 000

Annat eget kapital inklusive årets resultat

206 914

195 950

Eget kapital hänförligt till moderföretagets aktieägare

207 914

196 950

Summa eget kapital

207 914

196 950

Avsättningar

Uppskjutna skatteskulder

12

657

475

Övriga avsättningar

13

5 354

3 424

Summa avsättningar

6 011

3 899

Kortfristiga skulder

Leverantörsskulder

20 621

21 870

Övriga skulder

7 766

7 606

Upplupna kostnader och förutbetalda intäkter

14

17 626

20 198

Summa kortfristiga skulder

46 013

49 674

SUMMA EGET KAPITAL OCH SKULDER

259 938

250 523



2024071023614

Koncernens rapport över förändringar i eget kapital

Tkr

	Aktie- kapital	Annat eget kapital inkl. årets resultat	Summa eget kapital
Ingående eget kapital 2023-01-01	1 000	195 950	196 950
Utdelning		-35 000	-35 000
Valutakursdifferenser		-1 727	-1 727
Årets resultat		47 691	47 691
Utgående eget kapital 2023-12-31	1 000	206 914	207 914

le

Koncernens

Not

2023-01-01
-2023-12-31

2022-01-01
-2022-12-31

Kassaflödesanalys

Tkr

Den löpande verksamheten

Resultat före finansiella poster

56 342

56 102

Justeringar för poster som inte ingår i kassaflödet m.m 15

8 692

6 887

Erhållen ränta

2 286

0

Erlagd ränta

-2

-1

Betald skatt

-15 359

-18 946

Kassaflöde från den löpande verksamheten före förändringar av rörelsekapital

51 959

44 042

Kassaflöde från förändringar i rörelsekapital

Förändring av varulager och pågående arbeten

-11 048

-12 463

Förändring kundfordringar

5 607

5 647

Förändring av kortfristiga fordringar

-448

-3 982

Förändring leverantörsskulder

-1 239

3 784

Förändring av kortfristiga skulder

-4 845

-5 625

Kassaflöde från den löpande verksamheten

39 987

31 402

Investeringsverksamheten

Investeringar i materiella anläggningstillgångar

-15 564

-7 079

Försäljning av materiella anläggningstillgångar

201

0

Kassaflöde från investeringsverksamheten

-15 363

-7 079

Finansieringsverksamheten

Utbetald utdelning

-35 000

-50 000

Kassaflöde från finansieringsverksamheten

-35 000

-50 000

Årets kassaflöde

-10 376

-25 677

Likvida medel vid årets början

48 548

72 576

Kursdifferens i likvida medel

3 861

1 649

Likvida medel vid årets slut

16

42 033

48 548

ll

Moderbolagets Resultaträkning

Tkr

	Not	2023-01-01 -2023-12-31	2022-01-01 -2022-12-31
Nettoomsättning	2	515 037	472 702
Kostnad för sålda varor		-432 363	-389 153
Bruttoresultat		82 674	83 549
Försäljningskostnader		-35 192	-32 883
Administrationskostnader		-25 160	-23 811
Övriga rörelseintäkter		8 491	10 975
Övriga rörelsekostnader		-8 418	-5 584
Rörelseresultat	3, 4, 17, 18	22 395	32 246
Resultat från finansiella poster			
Resultat från andelar i koncernföretag	19	17 814	21 653
Övriga ränteintäkter och liknande resultatposter	5	6 214	351
Räntekostnader och liknande resultatposter	6	-355	-304
Summa resultat från finansiella poster		23 673	21 700
Resultat efter finansiella poster		46 068	53 946
Bokslutsdispositioner		-885	802
Skatt på årets resultat	7	-5 721	-6 710
Årets resultat		39 462	48 038

20

Moderbolagets Balansräkning

Tkr

Not 2023-12-31 2022-12-31

TILLGÅNGAR

Anläggningstillgångar

Materiella anläggningstillgångar

Byggnader och mark	8	24 850	26 518
Maskiner och andra tekniska anläggningar	9	15 343	7 422
Inventarier, verktyg och installationer	10	3 164	1 474
Pågående nyanläggningar och förskott avseende materiella anläggningstillgångar	11	4 291	3 340
		47 648	38 754

Finansiella anläggningstillgångar

Andelar i koncernföretag	20, 21	1 104	1 104
Fordringar hos koncernföretag	22	2 330	2 337
		3 434	3 441
Summa anläggningstillgångar		51 082	42 195

Omsättningstillgångar

Varulager m m

Råvaror och förnödenheter		30 940	25 998
Varor under tillverkning		8 607	6 369
Färdiga varor och handelsvaror		30 027	25 238
		69 574	57 605

Kortfristiga fordringar

Kundfordringar		32 793	41 818
Fordringar hos koncernföretag		30 593	28 180
Aktuella skattefordringar		7 480	6 395
Övriga fordringar		9 164	8 584
Förutbetalda kostnader och upplupna intäkter		4 239	3 835
		84 269	88 812

Kassa och bank		16 024	30 504
Summa omsättningstillgångar		169 867	176 921

SUMMA TILLGÅNGAR **220 949** **219 116**

ll

Moderbolagets Balansräkning

Tkr

Not 2023-12-31 2022-12-31

EGET KAPITAL OCH SKULDER

Eget kapital	23		
<i>Bundet eget kapital</i>			
Aktiekapital	24	1 000	1 000
Reservfond		200	200
		1 200	1 200
 <i>Fritt eget kapital</i>			
Balanserad vinst eller förlust		134 306	121 268
Årets resultat		39 462	48 038
		173 768	169 306
Summa eget kapital		174 968	170 506
 Obeskattade reserver	25	3 190	2 304
 Avsättningar			
Garantiavsättningar m.m.	13	4 844	2 948
Summa avsättningar		4 844	2 948
 Kortfristiga skulder			
Leverantörsskulder		16 378	21 080
Skulder till koncernföretag		2 066	1 387
Övriga skulder		2 387	1 867
Upplupna kostnader och förutbetalda intäkter	14	17 116	19 024
Summa kortfristiga skulder		37 947	43 358
 SUMMA EGET KAPITAL OCH SKULDER		220 949	219 116

le

2024071023619

Moderbolagets rapport över förändringar i eget kapital

Tkr

	Aktie- kapital	Reserv- fond	Fritt eget kapital	Årets resultat	Summa eget kapital
Ingående eget kapital 2023-01-01	1 000	200	121 268	48 038	170 506
Vinstdisp fg års resultat			48 038	-48 038	0
Utdelning			-35 000		-35 000
Årets resultat				39 462	39 462
Utgående eget kapital 2023-12-31	1 000	200	134 306	39 462	174 968

10

Moderbolagets

Kassaflödesanalys

Tkr

	Not	2023-01-01 -2023-12-31	2022-01-01 -2022-12-31
Den löpande verksamheten			
Resultat före finansiella poster		22 395	32 246
Justeringar för poster som inte ingår i kassaflödet	15	7 324	5 133
Erhållen ränta		2 152	351
Erhållna utdelningar		17 814	21 653
Erlagd ränta		-2	-1
Betald skatt		-6 806	-12 450
Kassaflöde från den löpande verksamheten före förändringar av rörelsekapital		42 877	46 932
Kassaflöde från förändring av rörelsekapitalet			
Förändring av varulager		-11 969	-12 057
Förändring av kundfordringar		9 025	6 008
Förändring av kortfristiga fordringar		-3 397	-1 850
Förändring av leverantörsskulder		-4 702	4 144
Förändring av kortfristiga skulder		-708	-3 314
Kassaflöde från den löpande verksamheten		31 126	39 863
Investeringsverksamheten			
Investeringar i materiella anläggningstillgångar		-14 322	-7 126
Kassaflöde från investeringsverksamheten		-14 322	-7 126
Finansieringsverksamheten			
Utbetald utdelning		-35 000	-50 000
Kassaflöde från finansieringsverksamheten		-35 000	-50 000
Årets kassaflöde		-18 196	-17 263
Likvida medel vid årets början		30 504	48 070
Kursdifferens i likvida medel		3 716	-303
Likvida medel vid årets slut	16	16 024	30 504

le

Noter

Tkr

Not 1 Redovisnings- och värderingsprinciper

Allmänna upplysningar

Årsredovisningen och koncernredovisningen är upprättad i enlighet med årsredovisningslagen och BFNAR 2012:1 Årsredovisning och koncernredovisning (K3).

Redovisningsprinciperna är oförändrade jämfört med föregående år.

Moderföretaget och koncernen tillämpar samma redovisningsprinciper om inte annat framgår nedan.

Utländska valutor

Fordringar och skulder i utländsk valuta har värderats till balansdagens kurs. Kursvinster och kursförluster på rörelsefordringar och rörelseskulder redovisas i rörelseresultatet medan kursvinster och kursförluster på finansiella fordringar och skulder redovisas som finansiella poster.

För säkring av tillgång eller skuld mot valutakursrisk används valutaterminer.

Per årsskiftet 2022 respektive 2023 hade koncernen inga utestående valutaterminskontrakt.

Intäktsredovisning

Intäkter har tagits upp till verkligt värde av vad som erhållits eller kommer att erhållas och redovisas i den omfattning det är sannolikt att de ekonomiska fördelarna kommer att tillgodogöras bolaget och intäkterna kan beräknas på ett tillförlitligt sätt.

Vid försäljning av varor redovisas normalt inkomsten som intäkt när de väsentliga förmåner och risker som är förknippade med ägandet av varan har överförts från företaget till köparen.

Ersättning i form av ränta eller utdelning redovisas som intäkt när det är sannolikt att företaget kommer att få de ekonomiska fördelar som är förknippade med transaktionen och när inkomsten kan beräknas på ett tillförlitligt sätt. Ränta redovisas som intäkt enligt den så kallade effektivräntemetoden. Utdelning redovisas som intäkt när företagets rätt till betalning är säkerställd.

Koncernredovisning

Konsolideringsmetod

Koncernredovisningen har upprättats enligt förvärvsmetoden. Detta innebär att förvärvade verksamheters identifierbara tillgångar och skulder redovisas till marknadsvärde enligt upprättad förvärvsanalys. Överstiger verksamhetens anskaffningsvärde det beräknade marknadsvärdet av de förväntade nettotillgångarna enligt förvärvsanalysen redovisas skillnaden som goodwill.

Dotterföretag

Koncernredovisningen omfattar, förutom moderföretaget, samtliga företag i vilka moderföretaget direkt eller indirekt har mer än 50 % av röstetalet eller på annat sätt innehar det bestämmande inflytandet och därmed har en rätt att utforma företagets finansiella och operativa strategier i syfte att erhålla ekonomiska fördelar.

le

Ett dotterföretags intäkter och kostnader tas in i koncernredovisningen från och med tidpunkten för förvärvet till och med den tidpunkt då moderföretaget inte längre har ett bestämmande inflytande över dotterföretaget.

Transaktioner mellan koncernföretag

Koncerninterna fordringar och skulder samt transaktioner mellan koncernföretag liksom orealiserade vinster elimineras i sin helhet. Orealiserade förluster elimineras också såvida inte transaktionen motsvarar ett nedskrivningsbehov.

Förändring av internvinst under räkenskapsåret har eliminerats i koncernresultaträkningen.

Omräkning av utländska dotterföretag

Utländska dotterföretags bokslut har omräknats enligt dagskursmetoden. Samtliga poster i balansräkningen har omräknats till balansdagskurs. Alla poster i resultaträkningen har omräknats till genomsnittskurs under räkenskapsåret. Differenser som uppkommer redovisas direkt i eget kapital.

Anläggningstillgångar

Immateriella och materiella anläggningstillgångar redovisas till anskaffningsvärde minskat med ackumulerade avskrivningar enligt plan och eventuella nedskrivningar.

Avskrivning sker linjärt över den förväntade nyttjandeperioden med hänsyn till väsentligt restvärde. Följande avskrivningstid tillämpas:

Materiella anläggningstillgångar

Byggnader	25 år
Maskiner och andra tekniska anläggningar	8 år
Inventarier, verktyg och installationer	3-5 år

Finansiella instrument

Finansiella instrument värderas utifrån anskaffningsvärdet. Instrumentet redovisas i balansräkningen när bolaget blir part i instrumentets avtalsmässiga villkor. Finansiella tillgångar tas bort från balansräkningen när rätten att erhålla kassaflöden från instrumentet har löpt ut eller överförts och bolaget har överfört i stort sett alla risker och förmåner som är förknippade med äganderätten. Finansiella skulder tas bort från balansräkningen när förpliktelserna har reglerats eller på annat sätt upphört.

Andelar i dotterföretag

Andelar i dotterföretag redovisas till anskaffningsvärde efter avdrag för eventuella nedskrivningar. I anskaffningsvärdet ingår köpeskillingen som erlagts för aktierna samt förvärvskostnader. Eventuella kapitaltillskott läggs till anskaffningsvärdet när de uppkommer.

Kundfordringar/kortfristiga fordringar

Kundfordringar och kortfristiga fordringar redovisas som omsättningstillgångar till det belopp som förväntas bli inbetalt efter avdrag för individuellt bedömda osäkra fordringar.

Låneskulder och leverantörsskulder

Låneskulder och leverantörsskulder redovisas initialt till anskaffningsvärde efter avdrag för transaktionskostnader. Skiljer sig det redovisade beloppet från det belopp som ska återbetalas vid förfallotidpunkten periodiseras mellanskillnaden som räntekostnad över lånets löptid med hjälp av instrumentets effektivränta. Härigenom överensstämmer vid förfallotidpunkten det redovisade beloppet och det belopp som ska återbetalas.

20

Kvittning av finansiell fordran och finansiell skuld

En finansiell tillgång och en finansiell skuld kvittas och redovisas med ett nettobelopp i balansräkningen endast då legal kvittningsrätt föreligger samt då en reglering med ett nettobelopp avses ske eller då en samtida avyttring av tillgången och reglering av skulden avses ske.

Nedskrivningsprövning av finansiella anläggningstillgångar

Vid varje balansdag bedöms om det finns indikationer på nedskrivningsbehov av någon av de finansiella anläggningstillgångarna. Nedskrivning sker om värdenedgången bedöms vara bestående och prövas individuellt.

Leasingavtal

Leasingavtal som innebär att de ekonomiska riskerna och fördelarna med att äga en tillgång i allt väsentligt överförs från leasegivaren till ett företag i koncernen klassificeras i koncernredovisningen som finansiella leasingavtal. Finansiella leasingavtal medför att rättigheter och skyldigheter redovisas som tillgång respektive skuld i balansräkningen. Tillgången och skulden värderas initialt till det lägsta av tillgångens verkliga värde och nuvärdet av minimileaseavgifterna. Utgifter som direkt kan hänföras till leasingavtalet läggs till tillgångens värde. Leasingavgifterna fördelas på ränta och amortering enligt effektivräntemetoden. Variabla avgifter redovisas som kostnad i den period de uppkommer. Den leasade tillgången skrivs av linjärt över den bedömda nyttjandeperioden. Koncernen har inga väsentliga leasingavtal som uppfyller kriterierna för att redovisas såsom finansiella leasingavtal.

Leasingavtal där de ekonomiska fördelar och risker som är hänförliga till leasingobjektet i allt väsentligt kvarstår hos leasegivaren, klassificeras som operationell leasing. Betalningar, inklusive en första förhöjd hyra, enligt dessa avtal redovisas som kostnad linjärt över leasingperioden. Se not 17 för mer info.

I moderbolaget redovisas samtliga leasingavtal där moderbolaget är leasetagare som operationell leasing (hyresavtal), oavsett om avtalen är finansiella eller operationella. Leasingavgiften redovisas som en kostnad linjärt över leasingperioden. Se not 17 för mer info.

Varulager

Varulagret har värderats till det lägsta av dess anskaffningsvärde och dess nettoförsäljningsvärde på balansdagen. Med nettoförsäljningsvärde avses varornas beräknade försäljningspris minskat med försäljningskostnader. Den valda värderingsmetoden innebär att inkurans i varulagret har beaktats.

Inkomstskatter

Total skatt utgörs av aktuell skatt och uppskjuten skatt. Skatter redovisas i resultaträkningen, utom då underliggande transaktion redovisas direkt mot eget kapital varvid tillhörande skatteeffekter redovisas i eget kapital.

Aktuell skatt

Aktuell skatt avser inkomstskatt för innevarande räkenskapsår samt den del av tidigare räkenskapsårs inkomstskatt som ännu inte redovisats. Aktuell skatt beräknas utifrån den skattesats som gäller per balansdagen.

Uppskjuten skatt

Uppskjuten skatt är inkomstskatt som avser framtida räkenskapsår till följd av tidigare händelser. Redovisning sker enligt balansräkningsmetoden. Enligt denna metod redovisas uppskjutna skatteskulder och uppskjutna skattefordringar på temporära skillnader som uppstår mellan bokförda respektive skattemässiga värden för tillgångar och skulder samt för övriga skattemässiga avdrag eller underskott.

12

Uppskjutna skattefordringar netto redovisas mot uppskjutna skatteskulder endast om de kan betalas med ett nettobelopp. Uppskjuten skatt beräknas utifrån gällande skattesats på balansdagen. Effekter av förändringar i gällande skattesatser resultatförs i den period förändringen lagstads. Uppskjuten skattefordran redovisas som finansiell anläggningstillgång och uppskjuten skatteskuld som avsättning.

Uppskjuten skattefordran avseende underskottsavdrag eller andra framtida skattemässiga avdrag redovisas i den omfattning det är sannolikt att avdragen kan avräknas mot framtida skattemässiga överskott.

På grund av sambandet mellan redovisning och beskattning särredovisas i juridisk person inte den uppskjutna skatteskulden som är hänförlig till obeskattade reserver.

Avsättningar

Som avsättning har redovisats förpliktelser gentemot tredje man som är hänförliga till räkenskapsåret eller tidigare räkenskapsår och som på balansdagen antingen är säkra eller sannolika till sin förekomst men oviss till belopp eller till den tidpunkt då de ska infrias.

Vid försäljning lämnad företaget 24 månaders produktgaranti. Avsättningar för dessa åtaganden görs baserat på historisk information om uppkomna kostnader för att reglera krav enligt garantivillkoren.

Ersättningar till anställda

Ersättningar till anställda avser alla former av ersättningar som företaget lämnar till de anställda. Kortfristiga ersättningar utgörs av bland annat löner, betald semester, betald frånvaro, bonus och ersättning efter avslutad anställning (pension). Kortfristiga ersättningar redovisas som kostnad och en skuld då det finns en legal eller informell förpliktelse att betala ut en ersättning till följd av en tidigare händelse och en tillförlitlig uppskattning av beloppet kan göras.

Ersättningar till anställda efter avslutad anställning

I företaget finns endast avgiftsbestämda pensionsplaner. Som avgiftsbestämda planer klassificeras planer där fastställda avgifter betalas och det inte finns förpliktelser att betala något ytterligare, utöver dessa avgifter.

Utgifter för avgiftsbestämda planer redovisas som en kostnad under den period de anställda utför de tjänster som ligger till grund för förpliktelsen.

Kassaflödesanalys

Kassaflödesanalysen upprättas enligt indirekt metod. Det redovisade kassaflödet omfattar endast transaktioner som medfört in- eller utbetalningar.

Som likvida medel klassificerar företaget, förutom kassamedel, disponibla tillgodohavanden hos banker och andra kreditinstitut samt kortfristiga likvida placeringar som är noterade på en marknadsplats och har en kortare löptid än tre månader från anskaffningstidpunkten. Förändringar i spärrade medel redovisas i investeringsverksamheten.

Nyckeltalsdefinitioner

Nettoomsättning

Rörelsens huvudintäkter, fakturerade kostnader, sidointäkter samt intäktskorrigeringar.

Resultat efter finansiella poster

Resultat efter finansiella intäkter och kostnader men före bokslutsdispositioner och skatter.

LQ

Balansomslutning
Företagets samlade tillgångar.

Antal anställda
Medelantal anställda under räkenskapsåret.

Soliditet (%)
Justerat eget kapital (eget kapital och obeskattade reserver med avdrag för uppskjuten skatt) i procent av balansomslutning.

Avkastning på totalt kap. (%)
Rörelseresultat plus finansiella intäkter i procent av balansomslutningen.

Uppskattningar och bedömningar

Upprättandet av bokslut och tillämpning av redovisningsprinciper, baseras ofta på ledningens bedömningar, uppskattningar och antaganden som anses vara rimliga vid den tidpunkt då bedömningen görs. Uppskattningar och bedömningar är baserade på historiska erfarenheter och ett antal andra faktorer, som under rådande omständigheter anses vara rimliga. Resultatet av dessa används för att bedöma de redovisade värdena på tillgångar och skulder, som inte annars framgår tydligt från andra källor. Det verkliga utfallet kan avvika från dessa uppskattningar och bedömningar. Uppskattningar och antaganden ses över regelbundet.

Inga väsentliga källor till osäkerhet i uppskattningar och antaganden på balansdagen bedöms kunna innebära en betydande risk för en väsentlig justering av redovisade värden för tillgångar och skulder under nästa räkenskapsår.

Not 2 Nettoomsättningens fördelning Koncernen

	2023	2022
Nettoomsättningen per geografisk marknad		
Norden	107 710	117 060
Europa exkl. Norden	466 449	396 014
Nordamerika	20 250	26 519
	594 409	539 593

Moderbolaget

	2023	2022
Nettoomsättningen per geografisk marknad		
Norden	107 710	117 060
Europa exkl. Norden	387 077	329 123
Nordamerika	20 250	26 519
	515 037	472 702

he

Not 3 Arvode till revisorer

Koncernen

Med revisionsuppdrag avses granskning av årsredovisningen och bokföringen samt styrelsens och verkställande direktörens förvaltning, övriga arbetsuppgifter som det ankommer på bolagets revisor att utföra samt rådgivning eller annat biträde som föranleds av iakttagelser vid sådan granskning eller genomförandet av sådana övriga arbetsuppgifter.

	2023	2022
PwC		
Revisionsuppdrag	561	422
Revisionsverksamhet utöver revisionsuppdraget	141	0
	702	422
Hawsons		
Revisionsuppdrag	222	190
Skatterådgivning	49	43
Övriga tjänster	64	62
	335	296

Moderbolaget

Med revisionsuppdrag avses granskning av årsredovisningen och bokföringen samt styrelsens och verkställande direktörens förvaltning, övriga arbetsuppgifter som det ankommer på bolagets revisor att utföra samt rådgivning eller annat biträde som föranleds av iakttagelser vid sådan granskning eller genomförandet av sådana övriga arbetsuppgifter.

	2023	2022
PwC		
Revisionsuppdrag	561	422
Revisionsverksamhet utöver revisionsuppdraget	141	0
	702	422

le

2024071023627

**Not 4 Anställda och personalkostnader
Koncernen**

	2023	2022
Medelantalet anställda		
Kvinnor	19	18
Män	105	102
	124	120
Löner och andra ersättningar		
Styrelse och verkställande direktör	2 607	2 863
Övriga anställda	59 085	53 495
	61 692	56 358
Sociala kostnader		
Pensionskostnader för styrelse och verkställande direktör	501	549
Pensionskostnader för övriga anställda	3 873	3 905
Övriga sociala avgifter enligt lag och avtal	14 439	14 971
	18 813	19 425
Totala löner, ersättningar, sociala kostnader och pensionskostnader	80 505	75 783
Könsfördelning bland ledande befattningshavare		
Andel kvinnor i styrelsen	0 %	0 %
Andel män i styrelsen	100 %	100 %

Moderbolaget

	2023	2022
Medelantalet anställda		
Kvinnor	11	10
Män	84	81
	95	91
Löner och andra ersättningar		
Styrelse och verkställande direktör	2 607	2 863
Övriga anställda	42 674	38 244
	45 281	41 107
Sociala kostnader		
Pensionskostnader för styrelse och verkställande direktör	501	549
Pensionskostnader för övriga anställda	3 873	3 905
Övriga sociala avgifter enligt lag och avtal	14 439	12 606
	18 813	17 061
Totala löner, ersättningar, sociala kostnader och pensionskostnader	64 094	58 168
Könsfördelning bland ledande befattningshavare		
Andel kvinnor i styrelsen	0 %	0 %
Andel män i styrelsen	100 %	100 %

Le

2024071023628

**Not 5 Övriga ränteintäkter och liknande resultatposter
Koncernen**

	2023	2022
Övriga ränteintäkter	2 286	352
Kursdifferenser	4 135	0
	6 421	352

Moderbolaget

	2023	2022
Övriga ränteintäkter	2 152	351
Kursdifferenser	4 062	0
	6 214	351

**Not 6 Räntekostnader och liknande resultatposter
Koncernen**

	2023	2022
Övriga räntekostnader	-2	-1
Kursdifferenser	-353	-303
	-355	-304

Moderbolaget

	2023	2022
Övriga räntekostnader	-2	-1
Kursdifferenser	-353	-303
	-355	-304

Le

2024071023629

**Not 7 Aktuell och uppskjuten skatt
Koncernen**

	2023	2022
Skatt på årets resultat		
Aktuell skatt	-14 443	-12 496
Förändring av uppskjuten skatt avseende temporära skillnader	-274	331
Totalt redovisad skatt	-14 717	-12 165

Avstämning av effektiv skatt

	2023	2022
	Belopp	Belopp
Redovisat resultat före skatt	62 408	56 150
Skatt enligt gällande skattesats	-12 856	-11 567
Ej avdragsgilla kostnader	-116	-70
Ej skattepliktiga intäkter	0	31
Övrigt	56	177
Effekt av utländska skattesatser	-1 801	-736
Redovisad effektiv skatt	-14 717	-12 165

Moderbolaget

	2023	2022
Skatt på årets resultat		
Aktuell skatt	-5 721	-6 710
Totalt redovisad skatt	-5 721	-6 710

Avstämning av effektiv skatt

	2023		2022	
	Procent	Belopp	Procent	Belopp
Redovisat resultat före skatt		45 182		54 748
Skatt enligt gällande skattesats	20,60	-9 308	20,60	-11 278
Ej avdragsgilla kostnader		-116		-70
Ej skattepliktiga intäkter		3 703		4 461
Övrigt		0		177
Redovisad effektiv skatt	12,66	-5 721	12,26	-6 710

le

2024071023630

**Not 8 Byggnader och mark
Koncernen**

	2023-12-31	2022-12-31
Ingående anskaffningsvärden	41 638	41 638
Utgående ackumulerade anskaffningsvärden	41 638	41 638
Ingående avskrivningar	-15 286	-13 618
Årets avskrivningar	-1 668	-1 668
Utgående ackumulerade avskrivningar	-16 954	-15 286
Ingående uppskrivningar	166	166
Utgående ackumulerade uppskrivningar	166	166
Utgående redovisat värde	24 850	26 518

Moderbolaget

	2023-12-31	2022-12-31
Ingående anskaffningsvärden	41 638	41 638
Utgående ackumulerade anskaffningsvärden	41 638	41 638
Ingående avskrivningar	-15 286	-13 618
Årets avskrivningar	-1 668	-1 668
Utgående ackumulerade avskrivningar	-16 954	-15 286
Ingående uppskrivningar	166	166
Utgående ackumulerade uppskrivningar	166	166
Utgående redovisat värde	24 850	26 518

le

2024071023631

**Not 9 Maskiner och andra tekniska anläggningar
Koncernen**

	2023-12-31	2022-12-31
Ingående anskaffningsvärden	33 403	30 817
Inköp	11 167	2 616
Försäljningar/utrangeringar	-338	-30
Utgående ackumulerade anskaffningsvärden	44 232	33 403
Ingående avskrivningar	-25 981	-22 871
Försäljningar/utrangeringar	338	30
Årets avskrivningar	-3 246	-3 140
Utgående ackumulerade avskrivningar	-28 889	-25 981
Utgående redovisat värde	15 343	7 422

Moderbolaget

	2023-12-31	2022-12-31
Ingående anskaffningsvärden	33 403	30 817
Inköp	11 167	2 616
Försäljningar/utrangeringar	-338	-30
Utgående ackumulerade anskaffningsvärden	44 232	33 403
Ingående avskrivningar	-25 981	-22 871
Försäljningar/utrangeringar	338	30
Årets avskrivningar	-3 246	-3 140
Utgående ackumulerade avskrivningar	-28 888	-25 981
Utgående redovisat värde	15 343	7 422

Le

2024071023632

**Not 10 Inventarier, verktyg och installationer
Koncernen**

	2023-12-31	2022-12-31
Ingående anskaffningsvärden	22 260	19 288
Inköp	3 446	2 103
Försäljningar/utrangeringar	-2 649	-92
Omräkningsdifferenser	53	961
Utgående ackumulerade anskaffningsvärden	23 110	22 260
Ingående avskrivningar	-14 492	-12 134
Försäljningar/utrangeringar	2 448	92
Årets avskrivningar	-1 882	-2 031
Omräkningsdifferenser	-60	-419
Utgående ackumulerade avskrivningar	-13 986	-14 492
Utgående redovisat värde	9 124	7 768

Moderbolaget

	2023-12-31	2022-12-31
Ingående anskaffningsvärden	6 525	5 023
Inköp	2 205	1 568
Försäljningar/utrangeringar	-83	-65
Utgående ackumulerade anskaffningsvärden	8 647	6 525
Ingående avskrivningar	-5 051	-4 630
Försäljningar/utrangeringar	83	65
Årets avskrivningar	-514	-487
Utgående ackumulerade avskrivningar	-5 483	-5 051
Utgående redovisat värde	3 164	1 474

**Not 11 Pågående nyanläggningar och förskott avseende materiella anläggningar
Koncernen**

	2023-12-31	2022-12-31
Ingående anskaffningsvärden	3 340	981
Inköp	10 813	4 931
Omklassificeringar	-9 862	-2 572
	4 291	3 340

Moderbolaget

	2023-12-31	2022-12-31
Ingående anskaffningsvärden	3 340	981
Inköp	10 813	4 931
Omklassificeringar	-9 862	-2 572
	4 291	3 340

ll

**Not 12 Uppskjuten skatt på temporära skillnader
Koncernen**

**Uppskjuten skatt på temporära skillnader
2023-12-31**

Temporära skillnader	Uppskjuten skattefordran	Uppskjuten skatteskuld	Netto
Temporära skillnader	1 957		1 957
Obeskattade reserver		-657	-657
	1 957	-657	1 300

2022-12-31

Temporära skillnader	Uppskjuten skattefordran	Uppskjuten skatteskuld	Netto
Temporära skillnader	2 045		2 045
Obeskattade reserver		-475	-475
	2 045	-475	1 570

Förändring av uppskjuten skatt

	Belopp vid årets ingång	Redovisas i resultaträk.	Belopp vid årets utgång
Temporära skillnader	2 045	-88	1 957
Obeskattade reserver	-475	-182	-657
	1 570	-270	1 300

**Not 13 Garantiavsättningar m.m.
Koncernen**

	2023-12-31	2022-12-31
Garantiåtaganden	4 844	2 948
Övriga avsättningar	510	476
	5 354	3 424

Moderbolaget

	2023-12-31	2022-12-31
Garantiåtaganden	4 844	2 948
	4 844	2 948

le

2024071023634

**Not 14 Upplupna kostnader och förutbetalda intäkter
Koncernen**

	2023-12-31	2022-12-31
Upplupna lönerelaterade kostnader	11 928	11 237
Övriga poster	5 698	8 961
	17 626	20 198

Moderbolaget

	2023-12-31	2022-12-31
Upplupna lönerelaterade kostnader	11 928	11 237
Övriga poster	5 188	7 787
	17 116	19 024

**Not 15 Justering för poster som inte ingår i kassaflödet
Koncernen**

	2023-12-31	2022-12-31
Avskrivningar	6 796	6 839
Förändring avsättningar	1 896	48
	8 692	6 887

Moderbolaget

	2023-12-31	2022-12-31
Avskrivningar	5 428	5 295
Förändring avsättningar	1 896	28
Övrigt	0	-189
	7 324	5 134

**Not 16 Likvida medel
Koncernen**

	2023-12-31	2022-12-31
Likvida medel		
Banktillgodohavanden	42 033	48 548
	42 033	48 548

Moderbolaget

	2023-12-31	2022-12-31
Likvida medel		
Banktillgodohavanden	16 024	30 504
	16 024	30 504

LL

Not 17 Leasingavtal Koncernen

Årets leasingkostnader avseende leasingavtal, uppgår till 2.384 tkr.

Framtida leasingavgifter, för icke uppsägningsbara leasingavtal, förfaller till betalning enligt följande:

	2023-12-31	2022-12-31
Inom ett år	1 553	1 447
Senare än ett år men inom fem år	4 989	3 705
Senare än fem år	1 906	3 844
	8 448	8 996

Moderbolaget

Årets leasingkostnader avseende leasingavtal, uppgår till 403 tkr.

Framtida leasingavgifter, för icke uppsägningsbara leasingavtal, förfaller till betalning enligt följande:

	2023	2022
Inom ett år	195	327
Senare än ett år men inom fem år	199	58
	394	386

För ingångna leasingavtal finns företagsinteckning om 8 700 000 SEK som säkerhet.

Not 18 Inköp och försäljning mellan koncernföretag Moderbolaget

	2023	2022
Andel av årets totala inköp som skett från andra företag i koncernen	0,63 %	0,53 %
Andel av årets totala försäljningar som skett till andra företag i koncernen	23,42 %	21,21 %

Not 19 Resultat från andelar i koncernföretag Moderbolaget

	2023	2022
Erhållna utdelningar	17 814	21 653
	17 814	21 653

10

Not 20 Andelar i koncernföretag

Moderbolaget

	2023-12-31	2022-12-31
Ingående anskaffningsvärden	1 104	1 104
Utgående ackumulerade anskaffningsvärden	1 104	1 104
Utgående redovisat värde	1 104	1 104

Not 21 Specifikation andelar i koncernföretag

Koncernen

	Org.nr	Säte
Alde Deutschland GmbH	HRB 3762	Röthlein
Alde International (UK) Ltd	06740612	Northamptonshire
Alde US Export GmbH	HRB 6417	Röthlein
TA US Holding Corp	46-0805461	Vancouver
Alde Corp	46-0799226	Vancouver

Moderbolaget

Namn	Kapital- andel	Bokfört värde
Alde Deutschland GmbH	100	209
Alde International (UK) Ltd	100	440
Alde US Export GmbH	100	455
		1 104

	Org.nr	Säte
Alde Deutschland GmbH	HRB 3762	Röthlein
Alde International (UK) Ltd	06740612	Northamptonshire
Alde US Export GmbH	HRB 6417	Röthlein

Not 22 Fordringar hos koncernföretag

Moderbolaget

	2023-12-31	2022-12-31
Ingående anskaffningsvärden	15 760	15 571
Valutakursdifferens	-7	189
Utgående ackumulerade anskaffningsvärden	15 753	15 760
Ingående nedskrivningar	-13 423	-13 423
Utgående ackumulerade nedskrivningar	-13 423	-13 423
Utgående redovisat värde	2 330	2 337

le

2024071023637

**Not 23 Disposition av vinst eller förlust
Moderbolaget**

2023-12-31

Förslag till vinstdisposition

Styrelsen föreslår att till förfogande stående vinstmedel:

balanserad vinst	134 306
årets vinst	39 462
	173 768

disponeras så att till aktieägarna utdelas 0 kr per aktie; totalt i ny räkning överföres	0 173 768 173 768
--	--------------------------------

**Not 24 Antal aktier och kvotvärde
Moderbolaget**

Namn	Antal aktier	Kvot- värde
Antal A-Aktier	10 000	100
	10 000	

**Not 25 Obeskattade reserver
Moderbolaget**

2023-12-31 2022-12-31

Akkumulerade överavskrivningar	3 190	2 304
	3 190	2 304

Not 26 Uppgifter om moderföretag

Moderbolaget


Moderföretag i den största koncern där företaget ingår och som upprättar koncernredovisning är Stens (UK) Limited med organisationsnummer 05319856 med säte i UK.


10

2024071023638

Färlöv 2024-05-16


Stefan Lindström
Verkställande direktör


Alexander Wottrich
Ledamot

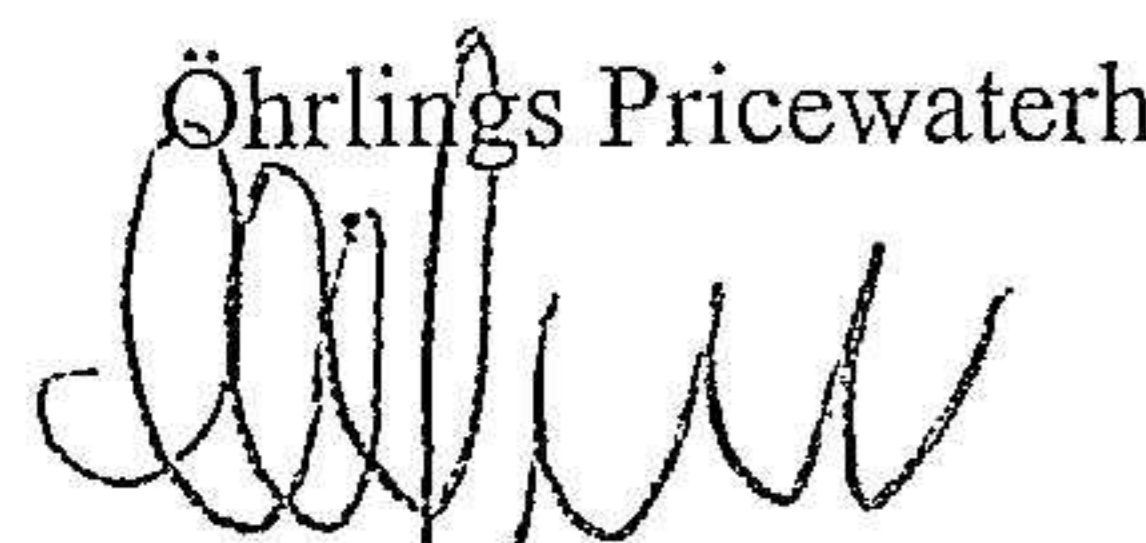

Robert Strauß
Ledamot


Fredrik Lindqvist
Arbetsagarrepresentant




Vår revisionsberättelse har lämnats 16/5-2024

Öhrlings PricewaterhouseCoopers AB


Ulf Carlström
Auktoriserad revisor


Fredrik Sandgren
Ordförande


Marcel Jansen
Ledamot


Linda Strandkvist
Arbetsagarrepresentant

Revisionsberättelse

Till bolagsstämman i Alde International Systems AB, org.nr 556455-9143

Rapport om årsredovisningen och koncernredovisningen

Uttalanden

Vi har utfört en revision av årsredovisningen och koncernredovisningen för Alde International Systems AB för år 2023.

Enligt vår uppfattning har årsredovisningen och koncernredovisningen upprättats i enlighet med årsredovisningslagen och ger en i alla väsentliga avseenden rättvisande bild av moderbolagets och koncernens finansiella ställning per den 31 december 2023 och av dessas finansiella resultat och kassaflöde för året enligt årsredovisningslagen. Förvaltningsberättelsen är förenlig med årsredovisningens och koncernredovisningens övriga delar.

Vi tillstyrker därför att bolagsstämman fastställer resultaträkningen och balansräkningen för moderbolaget och koncernen.

Grund för uttalanden

Vi har utfört revisionen enligt International Standards on Auditing (ISA) och god revisionssed i Sverige. Vårt ansvar enligt dessa standarder beskrivs närmare i avsnittet Revisorns ansvar. Vi är oberoende i förhållande till moderbolaget och koncernen enligt god revisorssed i Sverige och har i övrigt fullgjort vårt yrkesetiska ansvar enligt dessa krav.

Vi anser att de revisionsbevis vi har inhämtat är tillräckliga och ändamålsenliga som grund för våra uttalanden.

Styrelsens och verkställande direktörens ansvar

Det är styrelsen och verkställande direktören som har ansvaret för att årsredovisningen och koncernredovisningen upprättas och att de ger en rättvisande bild enligt årsredovisningslagen. Styrelsen och verkställande direktören ansvarar även för den interna kontroll som de bedömer är nödvändig för att upprätta en årsredovisning och koncernredovisning som inte innehåller några väsentliga felaktigheter, vare sig dessa beror på oegentligheter eller misstag.

Vid upprättandet av årsredovisningen och koncernredovisningen ansvarar styrelsen och verkställande direktören för bedömningen av bolagets och koncernens förmåga att fortsätta verksamheten. De upplyser, när så är tillämpligt, om förhållanden som kan påverka förmågan att fortsätta verksamheten och att använda antagandet om fortsatt drift. Antagandet om fortsatt drift tillämpas dock inte om styrelsen och verkställande direktören avser att likvidera bolaget, upphöra med verksamheten eller inte har något realistiskt alternativ till att göra något av detta.

Revisorns ansvar

Våra mål är att uppnå en rimlig grad av säkerhet om huruvida årsredovisningen och koncernredovisningen som helhet inte innehåller några väsentliga felaktigheter, vare sig dessa beror på oegentligheter eller misstag, och att lämna en revisionsberättelse som innehåller våra uttalanden. Rimlig säkerhet är en hög grad av säkerhet, men är ingen garanti för att en revision som utförs enligt ISA och god revisions sed i Sverige alltid kommer att upptäcka en väsentlig felaktighet om en sådan finns. Felaktigheter kan uppstå på grund av oegentligheter eller misstag och anses vara väsentliga om de enskilt eller tillsammans rimligen kan förväntas påverka de ekonomiska beslut som användare fattar med grund i årsredovisningen och koncernredovisningen.

En ytterligare beskrivning av vårt ansvar för revisionen av årsredovisningen och koncernredovisningen finns på Revisorsinspektionens webbplats: www.revisorsinspektionen.se/revisornsansvar. Denna beskrivning är en del av revisionsberättelsen.

Rapport om andra krav enligt lagar och andra författningar

Uttalanden

Utöver vår revision av årsredovisningen och koncernredovisningen har vi även utfört en revision av styrelsens och verkställande direktörens förvaltning för Alde International Systems AB för år 2023 samt av förslaget till dispositioner beträffande bolagets vinst eller förlust.

Vi tillstyrker att bolagsstämman disponerar vinsten enligt förslaget i förvaltningsberättelsen och beviljar styrelsens ledamöter och verkställande direktören ansvarsfrihet för räkenskapsåret.



Grund för uttalanden

Vi har utfört revisionen enligt god revisionsssed i Sverige. Vårt ansvar enligt denna beskrivs närmare i avsnittet Revisorns ansvar. Vi är oberoende i förhållande till moderbolaget och koncernen enligt god revisorssed i Sverige och har i övrigt fullgjort vårt yrkesetiska ansvar enligt dessa krav.

Vi anser att de revisionsbevis vi har inhämtat är tillräckliga och ändamålsenliga som grund för våra uttalanden.

Styrelsens och verkställande direktörens ansvar

Det är styrelsen som har ansvaret för förslaget till dispositioner beträffande bolagets vinst eller förlust. Vid förslag till utdelning innefattar detta bland annat en bedömning av om utdelningen är försvarlig med hänsyn till de krav som bolagets och koncernens verksamhetsart, omfattning och risker ställer på storleken av moderbolagets och koncernens egna kapital, konsolideringsbehov, likviditet och ställning i övrigt.

Styrelsen ansvarar för bolagets organisation och förvaltningen av bolagets angelägenheter. Detta innefattar bland annat att fortlöpande bedöma bolagets och koncernens ekonomiska situation, och att tillse att bolagets organisation är utformad så att bokföringen, medelsförvaltningen och bolagets ekonomiska angelägenheter i övrigt kontrolleras på ett betryggande sätt. Den verkställande direktören ska sköta den löpande förvaltningen enligt styrelsens riktlinjer och anvisningar och bland annat vidta de åtgärder som är nödvändiga för att bolagets bokföring ska fullgöras i överensstämmelse med lag och för att medelsförvaltningen ska skötas på ett betryggande sätt.

Revisorns ansvar

Vårt mål beträffande revisionen av förvaltningen, och därmed vårt uttalande om ansvarsfrihet, är att inhämta revisionsbevis för att med en rimlig grad av säkerhet kunna bedöma om någon styrelseledamot eller verkställande direktören i något väsentligt avseende:

- företagit någon åtgärd eller gjort sig skyldig till någon försummelse som kan föranleda ersättningsskyldighet mot bolaget, eller
- på något annat sätt handlat i strid med aktiebolagslagen, årsredovisningslagen eller bolagsordningen.


Vårt mål beträffande revisionen av förslaget till dispositioner av bolagets vinst eller förlust, och därmed vårt uttalande om detta, är att med rimlig grad av säkerhet bedöma om förslaget är förenligt med aktiebolagslagen.

Rimlig säkerhet är en hög grad av säkerhet, men ingen garanti för att en revision som utförs enligt god revisionsssed i Sverige alltid kommer att upptäcka åtgärder eller försummelser som kan föranleda ersättningsskyldighet mot bolaget, eller att ett förslag till dispositioner av bolagets vinst eller förlust inte är förenligt med aktiebolagslagen.

En ytterligare beskrivning av vårt ansvar för revisionen av förvaltningen finns på Revisorsinspektionens webbplats: www.revisorsinspektionen.se/revisornsansvar. Denna beskrivning är en del av revisionsberättelsen.

Kristianstad den 16 maj 2024

Öhrlings PricewaterhouseCoopers AB



Ulf Carlström
Auktoriserad revisor

Hållbarhetsrapport

Om hållbarhetsrapporten

Detta är Alde International System AB:s (org.nr 556455-9143) hållbarhetsrapport och avser räkenskapsåret 2023. Hållbarhetsrapporten omfattar, enligt ÅRL 6:10 resp 7:31a, Alde International System AB med dotterbolagen Alde International (UK) Ltd, Alde Deutschland GmbH samt Alde US Export GmbH nedan kallat "Alde". Hållbarhetsrapporten är upprättad i enlighet med bestämmelserna i ÅRL 6e kapitel. Styrelsen för Alde International Systems AB har vid undertecknande av års- och koncernredovisningen även godkänt hållbarhetsrapporten.

Affärsmodell

Aldes affärsidé är att ge värmekomfort av högsta kvalitet till människor som njuter av sin fritid i husvagn eller husbil.

Alde bedriver utveckling, produktion, marknadsföring och försäljning av sina produkter genom OEM (fordonstillverkare), distributörer, återförsäljare och serviceställen samt tre egenägda servicecentra i Sverige, Tyskland respektive England. Alde International System AB är även distributör till OEM, återförsäljare och serviceställen av Trumas produkter på den svenska marknaden.

Alde tillhandhåller ett komplett vattenburet värmesystem inkluderat alla tillhörande installationsprodukter och tillbehör som omsätter cirka 600 MSEK. Aldes produkter tillverkas i huvudsak i Alde International System AB:s produktionsenhet i Färlöv och ingående komponenter köps från i huvudsak svenska och europeiska underleverantörer. Andelen ingående komponenter som köps in utanför Europa uppgår endast till cirka 3% av inköpsvärdet. Alde säkerställer kvaliteten genom att leverantörerna förbinder sig till att efterleva bolagets SQM och Code of Conduct. Alde har idag cirka 120 leverantörer varav de 20 största står för cirka 80% av inköpsvärdet.

Alde International System AB distribuerar produkter via eget centrallager i Färlöv. Distributionen sker genom direktleveranser, via leveranser från dotterbolagens mellanlager eller via grossister till återförsäljare och serviceställen.

Styrning och ansvar för hållbarhetsaspekter i verksamheten

Det är styrelsen som har det övergripande ansvaret för förvaltningen av Alde, vilket även innefattar frågor relaterade till hållbart företagande. Det löpande hållbarhetsarbetet är en del av ledningsforumet som består av VD, supply chainchef, utvecklingschef, produktionschef, försäljningschef, marknadschef och ekonomichef. Forumet fattar beslut om mål och strategier med hållbarhetsarbetet samt vilka aktiviteter som är prioriterade under året.

Hantering av de viktigaste hållbarhetsriskerna och styrningen av hållbarhetsarbetet sker i det dagliga arbetet med stöd i de policys som tagits fram för ett antal områden, däribland arbetsmiljöpolicy, kvalitets- och miljöpolicy samt en uppförandekod för leverantörer. Dessa policys knyts ihop med de strategiska målen och kärnvärdena som klargör inom vilka områden Alde medverkar till en sund omvärld, våra anställdas rättigheter samt mänskliga rättigheter som Alde beslutat följa.

Väsentliga hållbarhetsrelaterade risker och riskhantering

Inför upprättandet av hållbarhetsrapporten har en översiktlig analys utförts i syfte att identifiera och prioritera de mest väsentliga hållbarhetsriskerna för Alde i verksamheten och i värdekedjan. I tabellen nedan presenteras kortfattat dessa risker och hur Alde styr verksamheten för att hantera dessa risker och begränsa hållbarhetspåverkan. Alde har beaktat specifika frågor där Alde har en betydelsefull påverkan (i den egna verksamheten eller i värdekedjan) på människor och miljö inom de övergripande områden som anges i årsredovisningslagen: miljö, kvalitet, personal, sociala förhållanden, antikorrupktion samt respekt för mänskliga rättigheter. Alde ser kontinuerligt över och validerar dessa hållbarhetsfrågor bland annat genom dialog med Aldes intressenter.



Område	Hållbarhetsrisk/aspekt	Riskhantering/synning
Produktansvar	Alde hanterar produkter som är potentiellt miljö-/hälsofarliga om de inte hanteras på rätt sätt. Bristande kvalitet kan innebära att kunden skadas vilket också kan medföra juridiska/ekonomiska konsekvenser.	<p>Alde har genomfört utbildning av relevant personal i hantering av farliga kemikalier/gods. Löpande pågår ett arbete med att reducera antalet kemikalier i verksamheten.</p> <p>Alde har på eget initiativ gjort en anmälan om miljöfarlig verksamhet (klass C) och fått den beviljad. I samband med detta görs en grundlig översyn av Aldes alla miljöaspekter.</p> <p>Alde har som grund ett riskbaserat arbetssätt som säkerställer produktkvalitet där stort fokus läggs på person- och egendomsskador vad gäller åtgärder.</p> <p>Alde arbetar kontinuerligt med att minimera antalet kemiska substanser i verksamhet och färdig produkt. Skulle en hanterad substans vara, eller innehålla ett SVHC ämne påbörjas en substitutionsutredning med syfte att ersätta ämnet mot ett mindre allvarligt, eller om möjligt bygga bort behovet av ämnet med teknisk lösning.</p> <p>Alde har som grund ett utvecklat riskbaserat tänkande som väger in produktsäkerhet och hållbarhet för produkten under dess hela livscykel.</p>
	Aldes produkter bidrar direkt och/eller indirekt till energiförbrukning för slutanvändare.	Reducering av energiförbrukning vid transport och produktanvändning är en del av Aldes ständigt pågående utvecklingsarbete.
Leverantör	Brister i leverantörernas tillverkning av färdiga produkter, komponenter eller tjänster tidigare i leverantörskedjan kan medföra skada på miljö eller människor (leverantörernas anställda och andra personer), brott mot mänskliga rättigheter eller bidra till korrupta affärsmetoder.	Aldes Supplier Quality Manual (SQM) ställer krav på leverantören vad gäller bl.a. kvalitetssystem, miljökrav, mänskliga rättigheter, antikorrupktion och arbetsmiljö.
	Brister i leverantörernas tillverkning av färdiga produkter, komponenter eller tjänster tidigare i leverantörskedjan kan medföra skada på miljö eller människor (Aldes medarbetare, kunder och slutanvändare).	Alde arbetar med att reducera risker genom mottagningskontroll av leveranser. I avtal står det angivet kvalitetsnivåer och vilka krav som finns på leverantörerna.
Transporter	Transporter av produkter från leverantörer till Alde och vidare till kunder innebär en belastning av miljön och kostnader för företaget.	Alde verkar för att effektivisera transporter på flera sätt bland genom optimering av fyllnadsgrad från leverantör till kund. Alde anlitar endast etablerade transportörer och ställer krav på utbildade transportörer, som följer kollektivavtal, som optimerar sitt flöde och som aktivt arbetar med att reducera negativ miljöpåverkan.

le

Område	Hållbarhetsrisk/aspect	Riskhantering/syftning
Fastigheter	Aldes främsta miljöpåverkan är miljö/hälsa kopplad till energianvändning, avfallshandling/återvinning och kemikaliehantering.	Alde International System AB påbörjade 2017 energikartläggningar i produktions- och kontorsutrymmen för att sätta mål att minska energianvändningen framöver. Arbetet pågår för att successivt minska klimatavtrycket till följd av energianvändning att t.ex. byta till inköp av förnybar energi. Alde International Systems AB har infört rutiner för avfallshandling och sortering av kartong och plast för återvinning. Under 2022 påbörjades arbetet installera LED-armaturer. Ett arbete med att kartlägga möjligheter för utbyggnad av solpaneler på tak har påbörjats, beslut ang. eventuell installation tas under-2024.
Personal	Vid rekryteringar kan vi konstatera att vissa kompetenser är svåra att hitta.	Alde arbetar ständigt med att utveckla och förbättra verksamhetens processer för att tydliggöra hur verksamheten ska fungera och därmed kunna ge en bättre och mer heltäckande bild över hur vi arbetar på Alde samt klargöra tydligare vilka kompetenser vi behöver i verksamheten.
	Vid bristfälligt arbete med Organisatorisk och social arbetsmiljö (OSA) riskerar vi bl.a. att personal slutar, ohälsa, svårigheter att rekrytera och ineffektivitet.	Alde International System AB arbetar med OSA bl. a genom värdegrundsarbete och ledarskapsutveckling. Nya gruppöverskridande värderingar är framtagna och kommer att arbetas med i organisationen under 2024.

le

Resultat och uppföljning

Alde arbetar på ett systematiskt sätt med alla de hållbarhetsrisker som identifierats ovan. Alde har etablerat eller avser att ta fram relevanta policys, riktlinjer och mål för att styra verksamheten inom dessa områden. I många fall har det även satts aktivitetsplaner och fastställts relevanta mätetal för att följa utvecklingen, men för en del områden kommer det successivt att arbetas fram mer utvecklade resultatmål framöver. Alde redogör nedan för arbetet och för de resultat som uppnåtts.

Område	Riskaspekt	Resultatmål	Utfall/kommentar
Produktansvar	Miljövänligare produkter	Andel sålda 16mm värmesystem	Vi har sedan 2020 introducerat 16 mm värmesystem vilket innebär reducerad systemvikt. Under 2023 har fler och fler kunder valt att gå över till 16mm då det ger en lägre total fordonsvikt.
		Lansering Alde AquaClear	Lansering av Alde AquaClear i Europa påbörjades 2023 och vi arbetar vidare på lansering på marknader. Alde AquaClear är ett vattenreningssystem som renar vatten från bakterier, smuts samt dålig färg och lukt. Gör att konsumtionen av t.ex. buteljerat/kolsyrat vatten kan reduceras.
		Byte till Alde Preimum G12 EVO Glykol	Under 2023 har vi till följd av högre miljökrav och förändrat regelverk inom EU avseende glykolingrediensen 2-ethylhexanol upphört att sälja Alde Premium G13 glykol till slutkonsumenter och istället introducerat den nya produkten Alde Premium G12 EVO som uppfyller de nya marknadskraven.
Leverantörer	Hänsyn till miljö och mänskliga rättigheter i leverantörskedjan	Andel leverantörer som efterlever vår uppförandekod	Vi distribuerar regelmässigt vår uppförandekod till nya leverantörer men det görs idag ingen systematisk utvärdering av hur de efterlever denna. Vi kommer framöver att arbeta för att etablera en sådan process.
Fastighet och fordon	Energianvändning	Antal KW som kommer från solpaneler	19.400 kW. Solpaneler installerades 2018 i samband med nytt Service Center i Sverige på Alde International Systems AB. Utbyggnad av solpaneler utvärderas under 2024.
Fastigheter	Energianvändning	Antal medarbetare som har möjlighet att ladda elbil på arbetsplatsen	Under 2021 har vi på Alde International System AB installerat 3 st laddstationer för totalt 6 elbilar som kan användas av samtliga anställda. Tjänstebilspolicy har under 2023 ändrats så att det ges möjlighet att välja elbil. Även i UK har vi installerat laddstationer för att främja och underlätta byte till miljövänliga elbilar.


20

Område	Risk/aspekt	Resultatmätt	Utfall/kommentar
Personal	Medarbetare	Fördelning män/kvinnor Genomsnittsalder	78% män/ 22% kvinnor 47 år
	Utbildning EAM	Andel chefer och skyddsombud som genomgått utbildning senaste 3 åren	87% Alde International System AB
	Utbildning	Utbildningssatsningar för att höja kompetens och säkerhet senaste 3 åren.	All personal har under 2022 gått utbildning i HLR, Första hjälpen samt grundläggande brandutbildning.
	Anställdas hälsa	Sjukfrånvaro	För Alde var sjukfrånvaron 2023 Tjänstemän 1,55% sjukfrånvaro Arbetare 7,09% sjukfrånvaro Totalt: 4,48% sjukfrånvaro
	Anställdas hälsa	Olycksfall och sjukfrånvaro. Andel som genomgått hälsoundersökning senaste 3 åren	Vi följer kontinuerligt upp olycksfall i arbetet och sjukfrånvaro bland våra anställda dels övergripande i arbetsmiljökommittén dels i individuella insatser under året. Olycksfall Alde under 2023: 7 st och antalet tillbud var 38 st. Nyanställda genomgår hälsoundersökning i samband med nyanställning. Allmän hälsoundersökning genomfördes på Alde International System AB 2023.

Utblick 2024

Under 2024 kommer Alde fortsätta att utveckla processer inom flera av områdena som identifierats ovan. Det handlar bland annat om att fortsätta utbilda anställda, genomföra ledarskapsutveckling i organisationen, följa upp efterlevnad av uppförandekoden bland ett antal av Aldes viktigaste leverantörer samt arbeta för att reducera klimatpåverkan och energianvändning i vår produktion och våra fastigheter.





Revisorns yttrande avseende den lagstadgade hållbarhetsrapporten

Till bolagsstämman i Alde International Systems AB, org.nr 556455-9143

Uppdrag och ansvarsfördelning

Det är styrelsen som har ansvaret för hållbarhetsrapporten för år 2023 och för att den är upprättad i enlighet med årsredovisningslagen.

Granskningens inriktning och omfattning

Vår granskning har skett enligt FARs rekommendation RevR 12 *Revisorns yttrande om den lagstadgade hållbarhetsrapporten*. Detta innebär att vår granskning av hållbarhetsrapporten har en annan inriktning och en väsentligt mindre omfattning jämfört med den inriktning och omfattning som en revision enligt International Standards on Auditing och god revisionssed i Sverige har. Vi anser att denna granskning ger oss tillräcklig grund för vårt uttalande.

Uttalande

En hållbarhetsrapport har upprättats.

Kristianstad den 16 maj 2024

Öhrlings PricewaterhouseCoopers AB

A handwritten signature in black ink, appearing to read 'Ulf Carlström', written over a faint, illegible stamp or background.

Ulf Carlström
Auktoriserad revisor