

BV

2023062107409

Årsredovisning

för

Ingenjörbyrå Intermanage Esslé AB

556405-5712


Räkenskapsåret

2022

Fastställelseintyg

Undertecknad styrelseledamot i Ingenjörbyrå Intermanage Esslé AB intygar, dels att denna kopia av årsredovisningen stämmer överens med originalet, dels att resultaträkningen och balansräkningen i årsredovisningen har fastställts på årsstämman den 23 maj 2023. Årsstämman beslutade att godkänna styrelsens förslag till resultatdisposition.

Stockholm den 23 maj 2023



Göran Esslé

Styrelsen för Ingenjörbyrå Intermanage Esslé AB avger följande årsredovisning för räkenskapsåret 2022.

Årsredovisningen är upprättad i svenska kronor, SEK. Om inte annat särskilt anges, redovisas alla belopp i hela kronor (kr). Uppgifter inom parentes avser föregående år.

Förvaltningsberättelse

Verksamheten

Bolaget bedriver datakonsult och byggkonsultverksamhet samt handel med värdepapper.

Företaget har sitt säte i Stockholms län, Stockholms kommun..

Väsentliga händelser under räkenskapsåret

Det finns inga väsentliga händelser att rapportera från räkenskapsåret.

| Flerårsöversikt (tkr) | 2022 | 2021 | 2020 | 2019 |
|-----------------------------------|-------------|-------------|-------------|-------------|
| Nettoomsättning | 1 388 | 1 004 | 1 518 | 1 465 |
| Resultat efter finansiella poster | 870 | 155 | 991 | 347 |
| Soliditet (%) | 79 | 83 | 78 | 76 |
| Avkastning på eget kap. (%) | 55 | 11 | 56 | 25 |

Förändringar i eget kapital

| | Aktie- kapital | Reserv- fond | Balanserat resultat | Årets resultat | Totalt |
|---|---------------------------|-------------------------|--------------------------------|---------------------------|------------------|
| Belopp vid årets ingång | 100 000 | 20 000 | 1 144 564 | 121 799 | 1 386 363 |
| Disposition enligt beslut av årsstämman: | | | 121 799 | -121 799 | 0 |
| Utdelning | | | -500 000 | | -500 000 |
| Årets resultat | | | | 690 283 | 690 283 |
| Belopp vid årets utgång | 100 000 | 20 000 | 766 363 | 690 283 | 1 576 646 |

Resultatdisposition

Styrelsen föreslår att till förfogande stående vinstmedel (kronor):

| | |
|------------------|------------------|
| balanserad vinst | 766 363 |
| årets vinst | 690 283 |
| | 1 456 646 |

| | |
|--|------------------|
| disponeras så att | |
| till aktieägare utdelas (5 000 kronor per aktie) | 500 000 |
| i ny räkning överföres | 956 646 |
| | 1 456 646 |

Styrelsen föreslås bemyndigas att besluta om tidpunkt då utdelningen skall betalas.

Styrelsen anser att förslaget är förenligt med försiktighetsregeln i 17 kap. 3 § aktieföretagslagen enligt följande redogörelse: Styrelsens uppfattning är att vinstutdelningen är försvarlig med hänsyn till de krav verksamhetens art, omfattning och risk ställer på storleken på det egna kapitalet, bolagets konsolideringsbehov, likviditet och ställning i övrigt.

Företagets resultat och ställning i övrigt framgår av efterföljande resultat- och balansräkning med noter.

Resultaträkning

| | Not | 2022-01-01 | 2021-01-01 |
|---|-----|------------------|------------------|
| | 1 | -2022-12-31 | -2021-12-31 |
| Rörelseintäkter, lagerförändringar m. m. | | | |
| Nettoomsättning | | 1 388 173 | 1 003 986 |
| Aktiverat arbete för egen räkning | | -2 125 | 11 350 |
| Summa rörelseintäkter, lagerförändringar m.m. | | 1 386 048 | 1 015 336 |
| Rörelsekostnader | | | |
| Handelsvaror | | -85 783 | -4 525 |
| Övriga externa kostnader | | -248 794 | -282 277 |
| Personalkostnader | 2 | -176 077 | -566 972 |
| Av- och nedskrivningar av materiella och immateriella anläggningstillgångar | | -8 200 | -8 200 |
| Summa rörelsekostnader | | -518 854 | -861 974 |
| Rörelseresultat | | 867 194 | 153 362 |
| Finansiella poster | | | |
| Resultat från övriga finansiella anläggningstillgångar | | 2 500 | 2 000 |
| Övriga ränteintäkter och liknande resultatposter | | 847 | 0 |
| Räntekostnader och liknande resultatposter | | -116 | 0 |
| Summa finansiella poster | | 3 231 | 2 000 |
| Resultat efter finansiella poster | | 870 425 | 155 362 |
| Resultat före skatt | | 870 425 | 155 362 |
| Skatter | | | |
| Skatt på årets resultat | | -180 142 | -33 563 |
| Årets resultat | | 690 283 | 121 799 |

2023062107412

LS

Balansräkning

Not
1

2022-12-31

2021-12-31

TILLGÅNGAR

Anläggningstillgångar

Materiella anläggningstillgångar

Inventarier, verktyg och installationer

3

0

8 200

Summa materiella anläggningstillgångar

0

8 200

Finansiella anläggningstillgångar

Andra långfristiga värdepappersinnehav

4

25 630

25 630

Summa finansiella anläggningstillgångar

25 630

25 630

Summa anläggningstillgångar

25 630

33 830

Omsättningstillgångar

Kortfristiga fordringar

Kundfordringar

150 744

107 501

Övriga fordringar

223 922

209 518

Förutbetalda kostnader och upplupna intäkter

67 625

69 750

Summa kortfristiga fordringar

442 291

386 769

Kassa och bank

Kassa och bank

1 539 403

1 251 932

Summa kassa och bank

1 539 403

1 251 932

Summa omsättningstillgångar

1 981 694

1 638 701

SUMMA TILLGÅNGAR

2 007 324

1 672 531

LS

Balansräkning

Not
1

2022-12-31

2021-12-31

EGET KAPITAL OCH SKULDER

Eget kapital

Bundet eget kapital

Aktiekapital

100 000

100 000

Reservfond

20 000

20 000

Summa bundet eget kapital

120 000

120 000

Fritt eget kapital

Balanserat resultat

766 363

1 144 564

Årets resultat

690 283

121 799

Summa fritt eget kapital

1 456 646

1 266 363

Summa eget kapital

1 576 646

1 386 363

Kortfristiga skulder

Leverantörsskulder

105 867

1 178

Övriga skulder

316 066

276 085

Upplupna kostnader och förutbetalda intäkter

8 745

8 905

Summa kortfristiga skulder

430 678

286 168

SUMMA EGET KAPITAL OCH SKULDER

2 007 324

1 672 531

AS

Noter

Not 1 Redovisningsprinciper

Allmänna upplysningar

Årsredovisningen är upprättad i enlighet med årsredovisningslagen och Bokföringsnämndens allmänna råd (BFNAR 2016:10) om årsredovisning i mindre företag.

Avskrivning

Tillämpade avskrivningstider:
Inventarier skrivs av på 5 år.

Not 2 Medelantalet anställda

| | 2022 | 2021 |
|------------------------|------|------|
| Medelantalet anställda | 1 | 1 |

Not 3 Inventarier, verktyg och installationer

| | 2022-12-31 | 2021-12-31 |
|---|-----------------|----------------|
| Ingående anskaffningsvärden | 107 731 | 107 731 |
| Utgående ackumulerade anskaffningsvärden | 107 731 | 107 731 |
| Ingående avskrivningar | -99 531 | -91 331 |
| Årets avskrivningar | -8 200 | -8 200 |
| Utgående ackumulerade avskrivningar | -107 731 | -99 531 |
| Utgående redovisat värde | 0 | 8 200 |

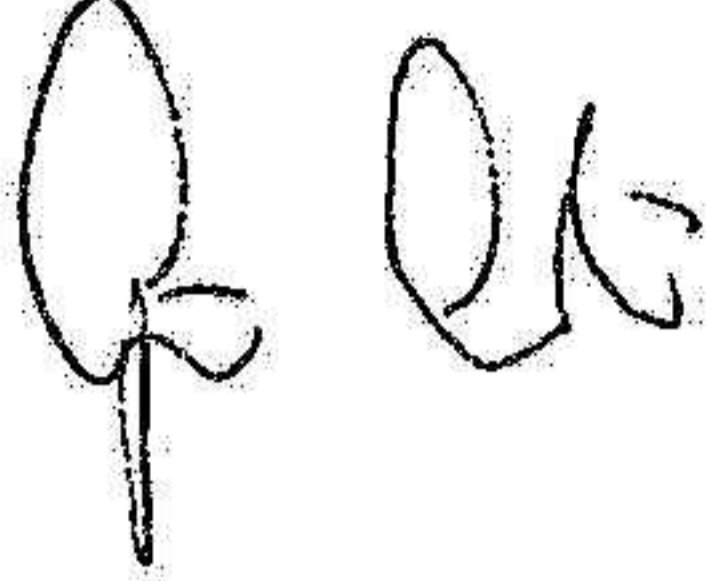
Not 4 Andra långfristiga värdepappersinnehav

Ericsson B = 7030
Net Insight B = 18600

| | 2022-12-31 | 2021-12-31 |
|---|---------------|---------------|
| Ingående anskaffningsvärden | 25 630 | 25 630 |
| Utgående ackumulerade anskaffningsvärden | 25 630 | 25 630 |
| Utgående redovisat värde | 25 630 | 25 630 |

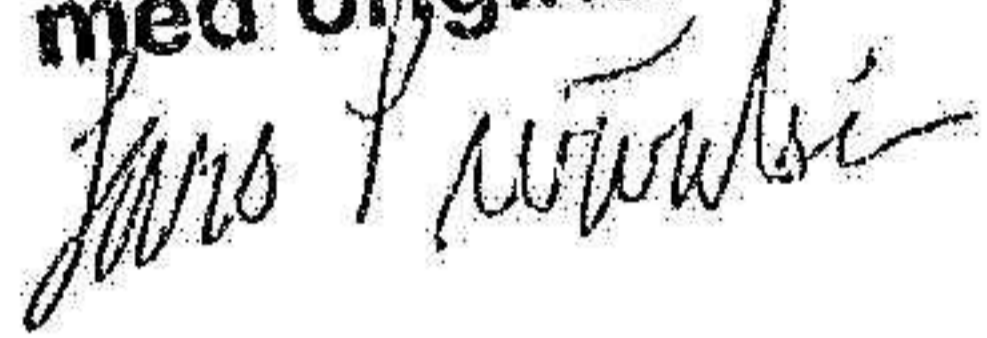
Undertecknade försäkrar härmed att årsredovisningen har upprättats i enlighet med årsredovisningslagen och god redovisningssed, att aktuella redovisningsnormer har tillämpats och att lämnade uppgifter stämmer med faktiska förhållanden.

Stockholm den 4 maj 2023



Göran Esslé

**Fotokopians överensstämmelse
med originalen intygas:**



2023062107416