


Årsredovisning
för
Avanzum Consulting AB
556708-9692

Räkenskapsåret
2023-07-01 – 2024-06-30

Fastställelseintyg

Undertecknad styrelseledamot i Avanzum Consulting AB intygar, dels att denna kopia av årsredovisningen stämmer överens med originalet, dels att resultaträkningen och balansräkningen i årsredovisningen har fastställts på årsstämma den 10 september 2024. Årsstämman beslutade att godkänna styrelsens förslag till resultatdisposition.

Uppsala den 11-september 2024



Leif Jarnmo

Årsredovisning
för
Avanzum Consulting AB

556708-9692

Räkenskapsåret

2023-07-01 – 2024-06-30

Styrelsen för Avanzum Consulting AB avger följande årsredovisning för räkenskapsåret 2023-07-01 – 2024-06-30.

Årsredovisningen är upprättad i svenska kronor, SEK. Om inte annat särskilt anges, redovisas alla belopp i hela kronor (kr). Uppgifter inom parentes avser föregående år.

Förvaltningsberättelse

Verksamheten

Bolagets verksamhet är att bedriva konsultverksamhet inom IT, systemanpassning, rådgivning, säljutveckling, samt handel med värdepapper.

Företaget har sitt säte i Uppsala kommun.

Väsentliga händelser under räkenskapsåret

Verksamheten har efter att ha varit vilande ett antal år nu tagit in ett nytt konsultuppdrag.

Flerårsöversikt (tkr)	2023/24	2022/23	2021/22	2020/21	2019/20
Nettoomsättning	1 481	0	0	0	0
Resultat efter finansiella poster	172	-8	-22	-7	13
Soliditet (%)	63	95	95	95	95

Förändringar i eget kapital

	Aktie- kapital	Balanserat resultat	Årets resultat	Totalt
Belopp vid årets ingång	100 000	662 200	37 706	799 906
Disposition enligt beslut av årsstämman:				
Utdelning		-190 000		-190 000
Balanseras i ny räkning		37 706	-37 706	0
Årets resultat			175 588	175 588
Belopp vid årets utgång	100 000	509 906	175 588	785 494

Resultatdisposition

Styrelsen föreslår att till förfogande stående vinstmedel (kronor):

balanserad vinst	509 906
årets vinst	175 588
	685 494

disponeras så att	
till aktieägare utdelas	200 000
i ny räkning överföres	485 494
	685 494

Styrelsen föreslås bemyndigas att besluta om tidpunkt då utdelningen skall betalas.

Styrelsen anser att förslaget är förenligt med försiktighetsregeln i 17 kap. 3 § aktiebolagslagen enligt följande redogörelse: Styrelsen anser att den föreslagna vinstutdelningen är försvarlig med hänsyn till de krav som verksamhetens art, omfattning och risker ställer på storleken av det egna kapitalet samt bolagets konsolideringsbehov, likviditet och ställning i övrigt.

Företagets resultat och ställning i övrigt framgår av efterföljande resultat- och balansräkning med noter.

Resultaträkning	Not	2023-07-01 -2024-06-30	2022-07-01 -2023-06-30
Rörelseintäkter, lagerförändringar m. m.			
Nettoomsättning		1 480 694	0
Summa rörelseintäkter, lagerförändringar m.m.		1 480 694	0
Rörelsekostnader			
Övriga externa kostnader		-120 227	-8 123
Personalkostnader	1	-1 223 198	0
Summa rörelsekostnader		-1 343 425	-8 123
Rörelseresultat		137 269	-8 123
Finansiella poster			
Resultat från övriga finansiella anläggningstillgångar		32 519	0
Övriga ränteintäkter och liknande resultatposter		1 716	325
Summa finansiella poster		34 235	325
Resultat efter finansiella poster		171 504	-7 798
Bokslutsdispositioner			
Förändring av periodiseringsfonder		55 557	58 819
Summa bokslutsdispositioner		55 557	58 819
Resultat före skatt		227 061	51 021
Skatter			
Skatt på årets resultat		-51 473	-13 315
Årets resultat		175 588	37 706

Balansräkning

Not

2024-06-30

2023-06-30

TILLGÅNGAR

Anläggningstillgångar

Finansiella anläggningstillgångar

Andra långfristiga värdepappersinnehav

2

705 194

872 675

Summa finansiella anläggningstillgångar

705 194

872 675

Summa anläggningstillgångar

705 194

872 675

Omsättningstillgångar

Kortfristiga fordringar

Kundfordringar

144 000

0

Övriga fordringar

19 455

21 928

Summa kortfristiga fordringar

163 455

21 928

Kassa och bank

Kassa och bank

556 161

115 657

Summa kassa och bank

556 161

115 657

Summa omsättningstillgångar

719 616

137 585

SUMMA TILLGÅNGAR

1 424 810

1 010 260

Balansräkning

Not

2024-06-30

2023-06-30

EGET KAPITAL OCH SKULDER

Eget kapital

Bundet eget kapital

Aktiekapital

100 000

100 000

Summa bundet eget kapital

100 000

100 000

Fritt eget kapital

Balanserat resultat

509 906

662 200

Årets resultat

175 588

37 706

Summa fritt eget kapital

685 494

699 906

Summa eget kapital

785 494

799 906

Obeskattade reserver

Periodiseringsfonder

148 797

204 354

Summa obeskattade reserver

148 797

204 354

Kortfristiga skulder

Leverantörsskulder

9 375

0

Skatteskulder

15 559

0

Övriga skulder

352 781

0

Upplupna kostnader och förutbetalda intäkter

112 804

6 000

Summa kortfristiga skulder

490 519

6 000

SUMMA EGET KAPITAL OCH SKULDER

1 424 810

1 010 260

Noter

Redovisningsprinciper

Allmänna upplysningar

Årsredovisningen är upprättad i enlighet med årsredovisningslagen och Bokföringsnämndens allmänna råd (BFNAR 2016:10) om årsredovisning i mindre företag.

Nyckeltalsdefinitioner

Nettoomsättning

Rörelsens huvudintäkter, fakturerade kostnader, sidointäkter samt intäktskorrigeringar.

Resultat efter finansiella poster

Resultat efter finansiella intäkter och kostnader men före bokslutsdispositioner och skatter.

Soliditet (%)

Justerat eget kapital (eget kapital och obeskattade reserver med avdrag för uppskjuten skatt) i procent av balansomslutning.

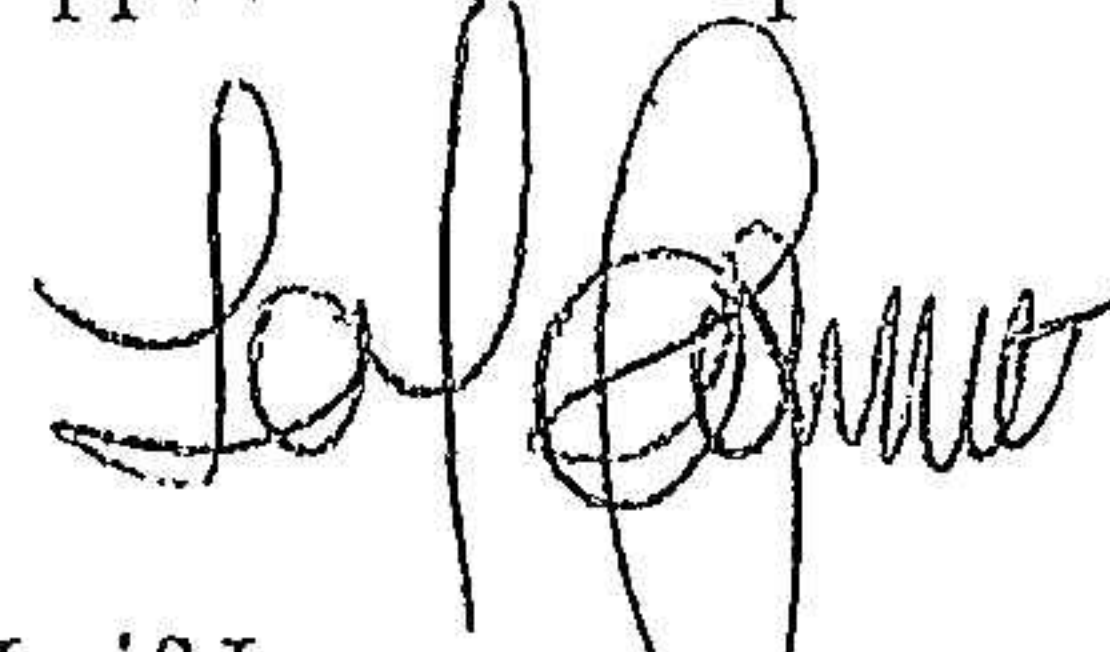
Not 1 Medelantalet anställda

	2023-07-01 -2024-06-30	2022-07-01 -2023-06-30
Medelantalet anställda	1	0


Not 2 Andra långfristiga värdepappersinnehav

	2024-06-30	2023-06-30
Ingående anskaffningsvärden	872 675	872 675
Försäljningar	-167 481	
Utgående ackumulerade anskaffningsvärden	705 194	872 675
Utgående redovisat värde	705 194	872 675

Uppsala den 9 september 2024



Leif Jarnmo



Christian Hansson
0761-610661