

Årsredovisning för

MAWI Constructing & Financial Advisory AB

556962-6780

Räkenskapsåret


2023-05-01 - 2024-04-30

Innehållsförteckning	Sida
Förvaltningsberättelse	1
Resultaträkning	2
Balansräkning	3
Balansräkning	4
Redovisningsprinciper	5
Tilläggsupplysningar, noter	6
Noter och underskrifter	7

Fastställelseintyg

Undertecknad styrelseledamot intygar härmed dels att denna kopia av årsredovisningen överensstämmer med originalet, dels att resultat- och balansräkningen fastställts på årsstämma 2024-10-12. Stämman beslöt också att godkänna styrelsens förslag till resultatdisposition.

Nacka den 27 oktober 2024



Mikael Bykvist

Förvaltningsberättelse

Verksamheten

Allmänt om verksamheten

MAWI Constructing AB är helägt dotterbolag till MAWI Holding AB sedan det bildades i februari 2014.

MAWI Constructing har sedan starten befunnit sig i ett uppstartsskede med målsättning att vara verksamt inom byggsektorn. Företaget har haft en utmaning i att hitta anställda och än så länge är endast grundaren anställd och därmed har bolaget haft liten kapacitet att ta in jobb pga andra uppdrag. Bolaget har som bisyssla att utföra redovisningstjänster samt annan finansiell rådgivning.

Flerårsöversikt

<i>Belopp i kr</i>	<i>2022/2023</i>	<i>2022/2023</i>	<i>2021/2022</i>	<i>2020/2021</i>	<i>2019/2020</i>
Nettoomsättning	-	20 000	96 000	101 411	-
Res efter finansiella poster	- 38 788	- 21 243	9 393	71 814	- 34 699
Soliditet %	74%	77%	74%	61%	52%
Rörelsemarginal %	neg	-106%	-10%	71%	0%
Resultat per aktie	1	-1	-4	40	-15

Resultatdisposition

	<i>Belopp i kr</i>
Styrelsen föreslår att till förfogande stående medel:	
Balanserat resultat	25 774
Årets resultat	958
Totalt	26 732
Disponeras så att	
till aktieägarna utdelas	-
balanseras i ny räkning	26 726
	<hr/> 26 726

Resultaträkning

<i>Belopp i kr</i>	<i>Not</i>	<i>2023-05-01</i>	<i>2022-05-01</i>
		<i>2024-04-30</i>	<i>2023-04-30</i>
Rörelseintäkter			
Nettoomsättning		-	20 000
Summa rörelseintäkter		-	20 000
Rörelsekostnader			
Råvaror och förnödenheter		-	-
Övriga externa kostnader		- 33 890	- 36 348
Personalkostnader	1	-	-
Avskrivningar	3	- 4 934	- 4 934
Summa rörelsekostnader		- 38 824	- 41 282
Rörelseresultat		- 38 824	- 21 282
Finansiella poster			
Ränteintäkter		166	49
Räntekostnader		- 130	- 10
Summa finansiella poster		36	39
Resultat efter finansiella poster		- 38 788	- 21 243
Bokslutsdispositioner			
Ack överavskrivningar	3	-	-
Mottagna koncernbidrag		40 000	20 000
Avsättning till periodiseringsfond	2	-	-
Summa bokslutsdispositioner		40 000	20 000
Resultat före skatt		1 212	- 1 243
Skatter			
Skatt på årets resultat		- 254	-
Årets resultat		958	- 1 243

2024103009812

Balansräkning

<i>Belopp i kr</i>	<i>Not</i>	<i>2024-04-30</i>	<i>2023-04-30</i>
TILLGÅNGAR			
Anläggningstillgångar			
Materiella anläggningstillgångar			
Maskiner och inventarier	3	65 097	65 097
Ack avskrivningar enl plan		- 60 163	- 55 229
Summa materiella anläggningstillgångar		4 934	9 868
Finansiella anläggningstillgångar			
Finansiella investeringar	4	10 000	10 000
Ack värdeförändringar fin investeringar		-	-
Summa finansiella anläggningstillgångar		10 000	10 000
Summa anläggningstillgångar		14 934	19 868
Omsättningstillgångar			
Varulager m.m.			
Pågående arbeten		-	-
Summa varulager		-	-
Kortfristiga fordringar			
Kundfordringar		25 000	25 000
Upplupna intäkter och förutbetalda kostnader		2 000	2 000
Övriga fordringar		69 808	55 887
Summa kortfristiga fordringar		96 808	82 887
Kassa och bank			
Likvida medel		10 778	13 977
Summa kassa och bank		10 778	13 977
Summa omsättningstillgångar		107 586	96 864
SUMMA TILLGÅNGAR		122 520	116 732

Balansräkning

<i>Belopp i kr</i>	<i>Not</i>	<i>2024-04-30</i>	<i>2023-04-30</i>
EGET KAPITAL OCH SKULDER			
Eget kapital	5		
<i>Bundet eget kapital</i>			
Aktiekapital (1000 aktier)	6	50 000	50 000
Summa bundet eget kapital		50 000	50 000
<i>Fritt eget kapital</i>			
Balanserat resultat		25 774	27 017
Årets resultat		958	- 1 243
Summa fritt eget kapital		26 732	25 774
Summa eget kapital		76 732	75 774
<i>Obeskattade reserver</i>			
Ack överavskrivningar	7	-	-
Periodiseringsfonder	7	17 953	17 953
Summa obeskattade reserver		17 953	17 953
<i>Långfristiga skulder</i>			
Avsättningar till pensioner		-	-
Skulder till koncernföretag		22 500	20 000
Summa långfristiga skulder		22 500	20 000
<i>Kortfristiga skulder</i>			
Leverantörsskulder		10 725	12 694
Upplupna semesterlöner inkl sociala		-	-
Övriga kortfristiga skulder	8	- 5 390	- 9 689
Summa kortfristiga skulder		5 335	3 005
Summa skulder och avsättningar		45 788	40 958
SUMMA SKULDER OCH EGET KAPITAL		122 520	116 732

Ställda säkerheter och ansvarsförbindelser

Ställda säkerheter

	<i>2024-04-30</i>
<i>Ställda säkerheter och panter</i>	Inga
Ansvarsförbindelser	Inga

Tilläggsupplysningar

Redovisningsprinciper

Årsredovisningen är upprättad i enlighet med årsredovisningslagen BFNAR 2008:1 Årsredovisning i mindre aktiebolag.

Tjänsteuppdrag

Bolaget redovisar utförda tjänsteuppdrag på löpande räkning i enlighet med BFNs alternativregel BFNAR 2003:3. Det innebär att intäkten redovisas i den takt som utförda tjänster faktureras och utgifterna redovisas som kostnad när de uppkommer. Pågående, ej fakturerade tjänsteuppdrag, tas inte upp som tillgång i balansräkningen.

Avskrivningsprinciper

Avskrivningar enligt plan baseras på ursprungliga anskaffningsvärden. Avskrivningar sker linjärt över tillgångens beräknade livslängd.

Följande avskrivningsprocent tillämpas.

<i>Anläggningstillgångar</i>	<i>% per år</i>
Immateriella anläggningstillgångar	
Goodwill	20
Hemsida, utveckling etc	20
Materiella anläggningstillgångar	
Byggnader	3
Datorer, teknisk utrustning	33,3
Inventarier, verktyg etc	20
Fordon	20

Definitioner av nyckeltal

Rörelsemarginal

Rörelseresultatet i förhållande till omsättningen

Soliditet

Eget kapital och obeskattade reserver med avdrag för uppskjutenskatt (22%)

i förhållande till balansomslutningen

Vinst per aktie

Resultatet efter skatt dividerat med antalet aktier

Tilläggsupplysningar

Not 1	Personal	2024-04-30	2023-04-30
	Medeltal anställda		
	Medeltalet anställda bygger på av bolaget betalda närvarotimmar relaterade till en normal arbetstid.		
	Medeltal anställda har varit	0,0	
	varav kvinnor	0,0	
	Löner och ersättningar till ledningen	-	
	Löner och ersättningar	-	
	Sociala kostnader	-	
	Summa	-	
		-	
Not 2	Avsättning till periodiseringsfond	2024-04-30	2023-04-30
	Årets avsättning	-	0
	Tidigare års avsättningar	17 953	17953
	Summa avsättningar	17 953	17953
Not 3	Maskiner och inventarier	2024-04-30	2023-04-30
	Ingående anskaffningsvärde	65 097	50 466
	Utrangeringar	-	
	Årets inköp		14 631
	Utgående ack anskaffningsvärden	65 097	65 097
	Ingående avskrivningar	55 229	50 295
	Årets avskrivningar enl plan	4 934	4 934
	Utgående ack avskrivningar	60 163	55 229
	Utgående redovisat värde	4 934	9 868
Not 4	Finansiella anläggningstillgångar	2024-04-30	
	<i>Fordringar</i>	<i>Bokfört värde</i>	
	Moderbolag	-	
	Koncernföretag	10 000	

Not 5 Eget kapital

	<i>Aktiekapital</i>	<i>Balanserat</i>	<i>Reservfond</i>	<i>Fritt EK</i>
Belopp vid årets ingång	50 000	25 774	17 953	25 774
Utdelning till aktieägare		-		-
Årets resultat		958	-	
Belopp vid årets utgång	50 000	26 732	17 953	25 774

Not 6 Upplysningar om aktiekapital

	<i>Antal aktier</i>	<i>Kvotvärde/aktie</i>
Antal/värde vid årets ingång	1000	50
Antal/värde vid årets utgång	1000	50

Not 7 Upplysningar om bokslutsdispositioner

<i>Periodiseringsfond/år</i>	<i>Belopp</i>
2020	-
2021	17 953
2022	-
2023	-
2024	-

Överavskrivningar


Ingående värde på inventarier/verktyg	-
Överavskrivning, 30 % av ingående värde	-

Not 8 Upplysningar om övriga skulder


<i>Fordringsägare</i>	<i>Belopp</i>
Momsskuld per 1	0
Momsskuld netto innevarande	-2196
F-skatteskuld netto	-8962
Övriga skulder	5000
Upplupna kostnader	768
	<hr/>
	-5390

Underskrifter

Nacka den 2 oktober 2024



Mikael Bykvist, ledamot och VD



Maria Willis, suppleant